

# Anuario Estadístico 2017



<b>1. Análisis de tráfico .....</b>	<b>3</b>	4.5. Avituallamientos .....	126
1.1. Introducción .....	4	4.6. Pesca capturada.....	126
1.2. Pasajeros y cruceros turísticos .....	5	4.7. Tráfico de contenedores.....	126
1.3. Tráfico de buques.....	5	4.8. Resumen general del tráfico marítimo .....	135
1.4. Tráfico Tránsito Marítimo .....	6	4.9. Tráfico terrestre .....	136
1.5. Tráfico de Contenedores .....	6	4.10. Gráficos.....	137
1.6. Mercancías .....	7	4.11. Serie histórica .....	138
<b>2. Características Técnicas Del Puerto .....</b>	<b>11</b>	<b>5. Utilización del Puerto.....</b>	<b>142</b>
2.1. Condiciones generales.....	12	5.1. Descripción de terminales y muelles operativos .....	143
2.2. Instalaciones al servicio del comercio marítimo.....	14	<b>6. Obras .....</b>	<b>152</b>
2.3. Servicios portuarios (técnico-náuticos).....	71	6.1. Obras en ejecución o terminadas en el año .....	153
2.4. Instalaciones para buques.....	72	6.2. Descripción de las obras más importantes.....	154
2.5. Medios mecánicos de tierra.....	75	<b>7. Líneas Marítimas Regulares.....</b>	<b>156</b>
2.6. Material flotante.....	82	7.1. Líneas regulares por orden alfabético, con indicación del servicio ofrecido .....	157
2.7. Comunicaciones y planos del puerto .....	84	7.2. Líneas por consignatario y operador, con indicación del área geográfica .....	171
<b>3. Obras o actividades autorizadas a particulares.....</b>	<b>88</b>	7.3. Servicios ofrecidos por consignatarios, con indicación del país.....	177
Con vigencia superior a un año .....	89	<b>8. Estadísticas de otros puertos .....</b>	<b>189</b>
Con vigencia inferior a un año .....	95	8.1. Puertos nacionales .....	190
<b>4. Estadísticas de Tráfico .....</b>	<b>101</b>	8.2. Puertos internacionales más importantes .....	199
4.1. Tráfico de pasaje.....	102	<b>9. Puertos de Sagunto y Gandía.....</b>	<b>202</b>
4.2. Buques.....	103	9.1. Puerto de Sagunto.....	203
4.3. Mercancías .....	106	9.2. Puerto de Gandía .....	206
4.4. Tráfico interior .....	126		

# 1

## ANÁLISIS DE TRÁFICO



# 1. ANÁLISIS DEL TRÁFICO

## 1.1. INTRODUCCIÓN

Durante 2017 se manipularon un total de 73.559.877 toneladas (incluyendo la pesca y el avituallamiento), lo que representa un aumento del 2,92% respecto al año 2016. En cuanto al número de TEU, se movieron 4.832.156, lo que supone un aumento del 2,11%. El tráfico de pasajeros aumentó un 16,74% hasta 1.062.580 pasajeros, siendo el crecimiento de los pasajeros en línea regular del 28,27% y el de crucero turístico aumentó un 2,25%. El tráfico de vehículos en régimen de mercancía aumentó significativamente, alcanzando la cifra de 794.954 unidades, lo que representa un crecimiento del 2,43%.

Respecto a la forma de presentación de las mercancías, el tráfico de granel líquido alcanzó la cifra de 3.203.487 toneladas, lo que representa un retroceso del -15,77%, el granel sólido con un movimiento de 2.278.857 toneladas, descendió un -9,98%, la mercancía general no contenedor aumentó un 9,27%, con un movimiento total de 11.788.513 toneladas, y por último el tráfico en contenedor con 55.978.616 toneladas aumentó un 3,91%.

Podemos observar en el cuadro adjunto la evolución por separado de los tres puertos que componen la APV:

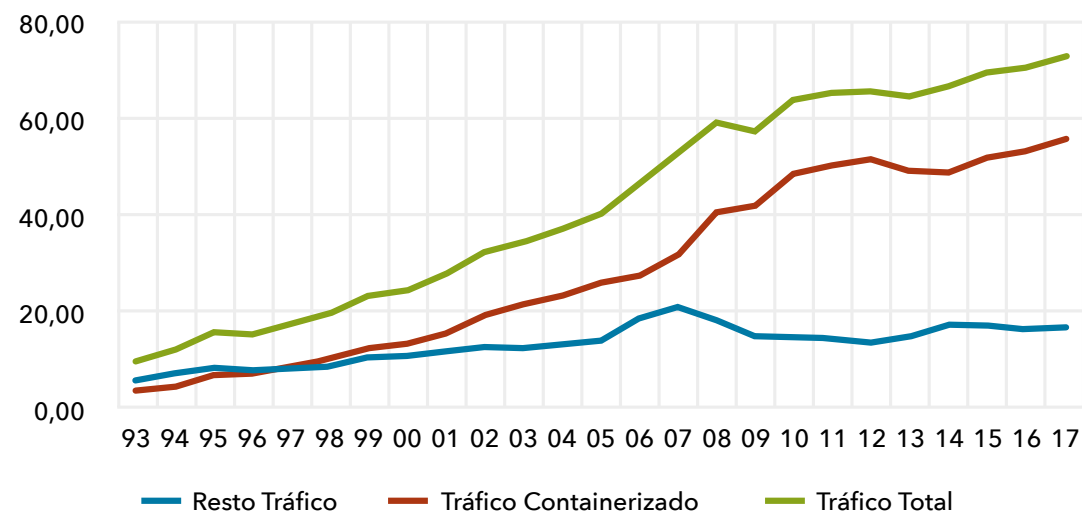
Miles de Toneladas (incluida pesca y avituallamiento)	2016	2017	Dif	%
Puerto de Valencia	64.524	67.489	2.965	4,60%
Puerto de Gandía	353	354	1	0,40%
Puerto de Sagunto	6.593	5.716	-877	-13,30%
<b>Total APV.</b>	<b>71.470</b>	<b>73.560</b>	<b>2.090</b>	<b>2,92%</b>

En el siguiente cuadro podemos observar el reparto de la mercancía por su forma de presentación, así como la pesca y el avituallamiento.

Miles de Toneladas (incluidas taras)	2016	2017	Dif	%
Mercancía General	64.661	67.767	3.106	4,80%
En Contenedor	53.872	55.979	2.106	3,91%

No Contenedor	10.788	11.789	1000,076	9,27%
Granel Líquido	3.803	3.203	-599,581	-15,77%
Granel Sólido	2.532	2.279	-252,72	-9,98%
<b>Total</b>	<b>70.996</b>	<b>73.249</b>	<b>2.254</b>	<b>3,17%</b>
Pesca y Avituallamiento.	474	310	-164	-34,55%
<b>Tráfico Total</b>	<b>71.470</b>	<b>73.560</b>	<b>2.090</b>	<b>2,92%</b>
<b>TEU (Unidades)</b>	<b>4.732.136</b>	<b>4.832.156</b>	<b>100.020</b>	<b>2,11%</b>

### Evolución del Tráfico



# 1. ANÁLISIS DEL TRÁFICO

## 1.2. PASAJEROS Y CRUCEROS TURÍSTICOS

### 1.2.1. EN RÉGIMEN DE TRANSPORTE

Durante 2017 desde el Puerto de Valencia se ofrecieron servicio de línea regular a las Islas Baleares y Argelia.

El tráfico de pasajeros en línea regular fue de 650.252 pasajeros, representando un ascenso del 28,27% respecto al año anterior.

Pasajeros	2016	2017	Dif	%
Baleares	430.730	498.941	68.211	15,84%
Argelia	76.059	150.636	74.577	98,05%
Otros	147	675	528	359,18%
<b>Total Línea Regular</b>	<b>506.936</b>	<b>650.252</b>	<b>143.316</b>	<b>28,27%</b>

### 1.2.2. EN CRUCERO TURÍSTICO

El número de pasajeros en crucero turístico -con un total de 412.328- ascendió un 2,25% respecto al año 2016. De estos pasajeros 69.509 tuvieron base en el Puerto de Valencia y 342.819 fueron pasajeros en tránsito.

Pasajeros	2016	2017	Dif	%
Base en puerto	59.999	69.509	9.510	15,85%
Tránsito	343.265	342.819	-446	-0,13%
<b>Total</b>	<b>403.264</b>	<b>412.328</b>	<b>9.064</b>	<b>2,25%</b>

### 1.2.3. VEHÍCULOS EN RÉGIMEN DE PASAJE.

El número de turismos en régimen de pasaje fue de 157.927, lo que representa un ascenso del 34,05%.

## 1.3. TRÁFICO DE BUQUES

En 2017 atracaron en la APV un total de 7.715 buques lo que representa un aumento de 13 buques respecto al año anterior, un 0,17% más. El GT fue de 256,2 millones de GT, lo que supone un ascenso del 0,11% respecto al pasado año.

Buques (número)	2016	2017	Dif	%
Buques	7.702	7.715	13	0,17%
GT (miles)	255.888	256.175	287	0,11%

En la siguiente tabla encontramos una clasificación agrupada por los tipos de buque más significativos:

Tipo de Buque (número)	2016	2017	Dif 17/16	%
Portacontenedores	3.264	3.153	-111	-3,40%
Ropax y Cruceros	1.605	1.815	210	13,08%
Carga General	1.192	1.116	-76	-6,38%
Ro-Ro	1.180	1.196	16	1,36%
Tanques	241	258	17	7,05%
Graneleros	152	114	-38	-25,00%
Otros	68	63	-5	-7,35%
<b>Total</b>	<b>7.702</b>	<b>7.715</b>	<b>13</b>	<b>0,17%</b>

# 1. ANÁLISIS DEL TRÁFICO

El tráfico de buques por puertos lo podemos observar en la siguiente tabla:

	2016	2017	Dif	%
Valencia.- Número:	6.232	6.180	-52	-0,83%
G.T(mil):	230.808	231.287	479	0,21%
Gandía.- Número:	150	247	97	64,67%
G.T(mil):	876	1277	401	45,78%
Sagunto.- Número:	1.320	1.288	-32	-2,42%
G.T(mil):	24.205	23.611	-594	-2,45%

## 1.3.1. LOS PABELLONES

De los 7.715 buques que escalaron en los puertos gestionados por la Autoridad Portuaria de Valencia durante 2017, 1.428 lo hicieron bajo bandera de Italia, 1.041 bajo bandera de Chipre y 772 bajo bandera de Malta. Asimismo 295 buques atracaron con pabellón español.

## 1.4. TRÁFICO TRÁNSITO MARÍTIMO

El tráfico de mercancías en tránsito (incluida la tara del equipamiento) en la Autoridad Portuaria creció un 4,85% respecto al año anterior, con 34.157.135 toneladas. El número de TEU en tránsito marítimo fue de 2.631.748 TEU lo que supone un aumento del 4,67%.

## 1.5. TRÁFICO DE CONTENEDORES.

### 1.5.1. CONTENEDORES (TEU)

El número de Teu aumentó en el año 2017 un 2,11% respecto al año anterior alcanzando los 4.832.156 Teu.

#### 1.5.1.1. ESTRUCTURA DEL TRÁFICO DE CONTENEDORES.TEU

	2016	2017	Dif 17/16	%
Cabotaje	204.362	201.209	-3.153	-1,54%
Llenos	115.123	110.347	-4.776	-4,15%
Vacíos	89.239	90.862	1.623	1,82%
Exterior	2.013.522	1.999.199	-14.323	-0,71%
Embarcados	1.012.960	1.036.048	23.088	2,28%
Llenos	769.840	824.571	54.731	7,11%
Vacíos	243.120	211.477	-31.643	-13,02%
Desembarcados	1.000.562	963.151	-37.411	-3,74%
Llenos	587.928	628.885	40.957	6,97%
Vacíos	412.634	334.266	-78.368	-18,99%
Tránsito	2.514.252	2.631.748	117.496	4,67%
<b>Total tráfico contenedores</b>	<b>4.732.136</b>	<b>4.832.156</b>	<b>100.020</b>	<b>2,11%</b>

# 1. ANÁLISIS DEL TRÁFICO

## 1.5.1.2. SERIE HISTÓRICA TRÁFICO DE CONTENEDORES (TEU)

Miles de TEU	2007	2008	2009	2010	2011	2012	2013	2014	2015	2016	2017
CABOTAJE	177	178	153	136	151	144	144	162	160	204	201
EXTERIOR	1.831	1.842	1.676	1.916	1.950	2.045	2.025	1.823	1.946	2.014	1.999
TRANSITO	1.034	1.582	1.824	2.156	2.226	2.281	2.158	2.457	2.509	2.514	2.632
<b>TOTAL</b>	<b>3.043</b>	<b>3.602</b>	<b>3.654</b>	<b>4.207</b>	<b>4.327</b>	<b>4.470</b>	<b>4.328</b>	<b>4.442</b>	<b>4.615</b>	<b>4.732</b>	<b>4.832</b>

## 1.6. MERCANCÍAS

El análisis del tráfico de mercancías se realiza desde dos puntos de vista diferentes. El primer análisis se centrará en el tráfico propiamente portuario, es decir, todo aquello que signifique movimiento de mercancías y pasajeros en el interior del recinto portuario incluyendo la importación, exportación, tránsitos, transbordos y taras de la mercancía. En el segundo se estudiará el comercio exterior (importaciones y exportaciones), así como el tráfico nacional por separado.

La Autoridad Portuaria de Valencia comprende los puertos de Valencia, Sagunto y Gandía, pero a efectos de este análisis únicamente se tendrá en cuenta la APV como una única unidad de explotación, siendo por tanto acumulados los tráficos para el conjunto de los tres puertos, indicando, si procede en algún caso, a qué puerto pertenece la mercancía manipulada.

### 1.6.1. TRÁFICO PORTUARIO

#### 1.6.1.1. GRANEL LÍQUIDO.

Durante 2017 se manipularon un total de 3.203.487 toneladas, lo que significa un retroceso del -15,77% respecto al año anterior. El granel líquido representa el 4,35% del total del tráfico portuario incluyendo la pesca y el avituallamiento.

Las principales mercancías son:

(toneladas)	2016	2017	Dif	%
Gas natural	2.303.508	1.388.750	-914.758	-39,71%
Gas-oil	480.855	853.359	372.504	77,47%
Productos quimicos	336.481	343.117	6.636	1,97%
Fuel-oil	280.624	193.079	-87.545	-31,20%
Vinos, bebida, alcoholes y derivados	186.226	182.105	-4.121	-2,21%
Otras mercancías en Granel Líquido	215.374	243.077	27.703	12,86%
<b>Total Granel Líquido</b>	<b>3.803.068</b>	<b>3.203.487</b>	<b>-599.581</b>	<b>-15,77%</b>

#### 1.6.1.2. GRANEL SÓLIDO

El granel sólido, que representa el 3,1% del total del tráfico portuario, descendió en 2017 -con un total de 2.278.857 toneladas- un -9,98%, siendo las principales mercancías las siguientes:

(toneladas)	2016	2017	Dif 17/16	%
Cereales y su harina	925.935	1.081.588	155.653	16,81%
Abonos naturales y artificiales	492.438	563.321	70.883	14,39%
Cemento y clinker	486.844	235.345	-251.499	-51,66%
Otros minerales no metálicos	166.078	126.235	-39.843	-23,99%
Productos quimicos	103.121	135.957	32.836	31,84%
Resto mercancías	357.161	136.411	-220.750	-61,81%
<b>Total general</b>	<b>2.531.577</b>	<b>2.278.857</b>	<b>-252.720</b>	<b>-9,98%</b>

#### 1.6.1.3. MERCANCÍA GENERAL NO CONTENEDOR

La mercancía general no contenedor, que representa el 16,03% del total del tráfico portuario, aumentó en 2017 un 9,27%, con un total de 11.788.513 toneladas.

# 1. ANÁLISIS DEL TRÁFICO

Las principales mercancías que se mueven con este tipo de presentación son las siguientes:

(toneladas)	2016	2017	Dif	%
Productos siderurgicos	1.862.151	2.296.328	434.177	23,32%
Automoviles y sus piezas	1.690.529	1.801.895	111.366	6,59%
Maquinaria,herrmntas y repuest	691.435	638.208	-53.227	-7,70%
Otros productos alimenticios	621.228	711.641	90.413	14,55%
Resto de mercancías	558.500	684.519	126.019	22,56%
Aceites y grasas	465.955	486.973	21.018	4,51%
Papel y pasta	358.753	316.634	-42.119	-11,74%
Materiales de construcción ela	299.459	306.558	7.099	2,37%
Productos quimicos	309.057	345.506	36.449	11,79%
Vinos, bebida, alcoholes y derivados	202.695	317.622	114.927	56,70%
Maderas y corcho	176.080	185.618	9.538	5,42%
Cemento y clinker	140.438	128.507	-11.931	-8,50%
Resto epígrafe (incluidas Taras)	3.412.157	3.568.504	156.347	4,58%
<b>Total</b>	<b>10.788.437</b>	<b>11.788.513</b>	<b>1.000.076</b>	<b>9,27%</b>

## 1.6.1.4. MERCANCÍA GENERAL EN CONTENEDOR

La mercancía general en contenedor, que representa el 76,1% del total del tráfico portuario, creció en 2017 un 3,91%, manipulándose un total de 55.978.616 toneladas.

Las principales mercancías son las siguientes:

(toneladas)	2016	2017	Dif	%
Materiales de construcción ela	9.212.950	9.558.029	345.079	3,75%
Productos quimicos	7.163.417	7.658.570	495.153	6,91%
Resto de mercancías	7.097.417	7.291.057	193.640	2,73%
Otros productos alimenticios	5.257.379	4.530.356	-727.023	-13,83%
Maquinaria,herrmntas y repuest	3.193.669	3.379.433	185.764	5,82%
Papel y pasta	2.938.066	3.284.944	346.878	11,81%
Tara de contenedores	2.338.630	2.208.127	-130.503	-5,58%
Productos siderurgicos	2.088.487	2.103.008	14.521	0,70%
Vinos, bebida, alcoholes y derivados	1.833.008	1.971.890	138.882	7,58%
Frutas, hortalizas y legumbres	1.717.867	1.879.897	162.030	9,43%
Automoviles y sus piezas	1.241.184	1.364.173	122.989	9,91%
Tabaco, cacao, cafe y especias	1.132.299	1.225.776	93.477	8,26%
Cereales y su harina	1.028.641	1.028.319	-322	-0,03%
Conservas	1.046.560	1.065.308	18.748	1,79%
Resto epígrafe (incluidas taras)	6.582.885	7.429.729	846.844	12,86%
<b>TOTAL</b>	<b>53.872.459</b>	<b>55.978.616</b>	<b>2.106.157</b>	<b>3,91%</b>



# 1. ANÁLISIS DEL TRÁFICO

## 1.6.2. COMERCIO EXTERIOR Y TRÁFICO NACIONAL.

### 1.6.2.1. COMERCIO EXTERIOR

El tráfico de mercancías de comercio exterior recoge únicamente las exportaciones e importaciones de mercancía. En los siguientes cuadros estadísticos no se tiene en cuenta el peso de los equipamientos que transportan dichas mercancías, el tránsito marítimo y el tráfico nacional de cabotaje.

#### 1.6.2.1. EXPORTACIONES.

En 2017 el tráfico de exportación aumentó un 4,57%, siendo las principales mercancías las siguientes:

(toneladas)	2016	2017	Dif	%
Materiales de construcción ela	5.206.982	5.195.942	-11.040	-0,21%
Productos quimicos	1.359.882	1.507.432	147.550	10,85%
Automoviles y sus piezas	1.129.596	1.228.831	99.235	8,78%
Vinos, bebida, alcoholes y derivados	1.041.258	1.199.481	158.223	15,20%
Maquinaria,herrmntas y repuest	815.802	875.915	60.113	7,37%
Papel y pasta	734.649	772.736	38.087	5,18%
Productos siderurgicos	704.289	775.968	71.679	10,18%
Cemento y clinker	673.661	398.011	-275.650	-40,92%
Resto de mercancías	625.628	737.462	111.834	17,88%
Mercancías varias*	2.809.329	3.099.888	290.559	10,34%
<b>Total general</b>	<b>15.101.076</b>	<b>15.791.666</b>	<b>690.590</b>	<b>4,57%</b>

Los principales destinos por países de las exportaciones son:

(toneladas)	2016	2017	Dif	%
ITALIA	1.674.403	1.989.919	315.516	18,84%
CHINA	1.434.665	1.349.579	-85.086	-5,93%
E.E.U.U.	1.115.522	1.232.348	116.826	10,47%
ARABIA SAUDI	915.952	784.949	-131.003	-14,30%
ARGELIA	893.660	494.304	-399.356	-44,69%
MARRUECOS	797.937	817.836	19.899	2,49%
U.E. ARABES	520.303	524.915	4.612	0,89%
MEJICO	397.352	443.710	46.358	11,67%
REINO UNIDO	380.210	364.980	-15.230	-4,01%
CANADA	361.476	266.682	-94.794	-26,22%
MALASIA	305.632	237.590	-68.042	-22,26%
BELGICA	284.325	230.374	-53.951	-18,98%
TURQUIA	267.840	269.605	1.765	0,66%
ISRAEL	244.097	224.168	-19.929	-8,16%
RUSIA	235.983	258.289	22.306	9,45%
Resto de países	5.271.719	6.302.418	1.030.699	19,55%
<b>Total general</b>	<b>15.101.076</b>	<b>15.791.666</b>	<b>690.590</b>	<b>4,57%</b>

# 1. ANÁLISIS DEL TRÁFICO

Las importaciones descendieron un -1,35% moviéndose un total de 12.151.082 toneladas, siendo las principales mercancías de importación las siguientes:

(toneladas)	2016	2017	Dif	%
Gas natural	2.303.531	1.388.789	-914.742	-39,71%
Resto de mercancías	1.525.923	1.586.454	60.531	3,97%
Productos siderurgicos	1.468.123	1.854.820	386.697	26,34%
Productos quimicos	1.051.936	1.064.580	12.644	1,20%
Cereales y su harina	1.000.225	1.160.233	160.008	16,00%
Automoviles y sus piezas	690.879	760.158	69.279	10,03%
Maquinaria,herrmntas y repuest	626.026	658.893	32.867	5,25%
Papel y pasta	535.888	534.852	-1.036	-0,19%
Gas-oil	379.213	303.174	-76.039	-20,05%
Mercancías varias*	2.735.012	2.839.129	104.117	3,81%
<b>Total general</b>	<b>12.316.756</b>	<b>12.151.082</b>	<b>-165.674</b>	<b>-1,35%</b>

Los principales países de donde proceden las mercancías son los siguientes:

(toneladas)	2016	2017	Dif	%
CHINA	1.649.750	1.886.698	236.948	14,36%
ITALIA	1.481.699	1.280.441	-201.258	-13,58%
ARGELIA	1.373.083	460.690	-912.393	-66,45%

FRANCIA	783.483	727.989	-55.494	-7,08%
NIGERIA	632.044	389.700	-242.344	-38,34%
UCRANIA	544.510	711.412	166.902	30,65%
E.E.U.U.	535.173	790.024	254.851	47,62%
TURQUIA	477.493	587.326	109.833	23,00%
INDIA	412.045	471.804	59.759	14,50%
PERU	290.069	441.516	151.447	52,21%
COREA DE SUR	218.423	187.341	-31.082	-14,23%
PORTUGAL	210.020	105.226	-104.794	-49,90%
HOLANDA	164.115	340.874	176.759	107,70%
BRASIL	150.985	206.331	55.346	36,66%
REINO UNIDO	139.357	77.522	-61.835	-44,37%
Resto de países	3.254.507	3.486.188	231.681	7,12%
<b>Total general</b>	<b>12.316.756</b>	<b>12.151.082</b>	<b>-165.674</b>	<b>-1,35%</b>

## 1.6.3. TRÁFICO NACIONAL.

Durante 2017 el tráfico nacional (sin contar el tránsito e incluyendo los graneles) aumentó un 1,18%. En total se movieron 3.419.163 toneladas (sin la tara del equipamiento) en operaciones de carga y descarga. El tráfico con Baleares representa un 63,73% del tráfico nacional mientras que Canarias un 20,06%.

# 2 CARACTERÍSTICAS TÉCNICAS DEL PUERTO



## 2. CARACTERÍSTICAS TÉCNICAS DEL PUERTO

### 2.1. CONDICIONES GENERALES

#### 2.1.1. SITUACIÓN

	VALENCIA	SAGUNTO	GANDÍA
Longitud	0° 18,1' W (*)	0° 13' W	0° 9' W
Latitud	39° 26,9' N	39° 39' N	38° 59' N

#### 2.1.2. RÉGIMEN DE VIENTOS

	VALENCIA	SAGUNTO	GANDÍA
Reinante	SE	SE	SE
Dominante	NE 1/4 E	NE 1/4 E	NE 1/4 E

#### 2.1.3. RÉGIMEN DE TEMPORALES

	VALENCIA	SAGUNTO	GANDÍA
Altura significativa de ola (Hs)	4,63	3,93	5,45
Periodo de pico (Tp)	9,19	9,95	11,3
Dirección media de procedencia del oleaje (DIR)	67	68	44

#### 2.1.4. NIVEL DEL MAR

	VALENCIA		SAGUNTO		GANDÍA	
	en el año	Efemérides (máximo nivel observado)	en el año	Efemérides (máximo nivel observado)	en el año	Efemérides (máximo nivel observado)
Máximo nivel del mar	2017	0,76 m	2017	0,36	2017	0,49
Mínimo nivel del mar	2017	-0,56 m	2017	-0,4	2017	-0,34

#### 2.1.5. ENTRADA

##### 2.1.5.1. CANAL DE ENTRADA

	VALENCIA		SAGUNTO	GANDÍA
Orientación	SE	S	SE	SE
Ancho	500 m	500 m	180 m	75 m
Longitud	2.450 m	2,600 m	1.250 m	600 m
Calado en B.M.V.E.	18,5 m	18,5 m	17,50 m	11,00 m
Naturaleza del fondo	ARENAS	ARENAS	ARENAS Y GRAVAS	ARENAS

##### 2.1.5.2. BOCA DE ENTRADA

	VALENCIA		SAGUNTO	GANDÍA
Orientación	S	S	SE	SE
Ancho	260 m	500 m	350 m	130 m
Calado en B.M.V.E.	18,5 m	16 m	17,50 m	10,00 m
Máxima corriente controlada				

##### 2.1.5.3. UTILIZACIÓN DE REMOLCADORES DE ENTRADA Y SALIDA

	VALENCIA		SAGUNTO	GANDÍA
Opcional	Opcional	Opcional	Opcional	Opcional

##### 2.1.5.4. MAYOR BUQUE ENTRADO EN EL ÚLTIMO AÑO

Características	Mayor eslora		Mayor calado	
	Zona 1	Zona 2	Zona 1	Zona 2
Nombre	MSC AMSTERDAM		MAERSK HONAM	
Nacionalidad	PANAMA		SINGAPUR	
G.T.	176.490		153.153	
T.P.M.	559.623		162.051	
Eslora	399		353,02	
Calado	16,02		17,00	
Tipo	PORTACONTENEDOR		PORTACONTENEDOR	
Calado real a la entrada o salida	11,00		11,00	

## 2. CARACTERÍSTICAS TÉCNICAS DEL PUERTO

### 2.1.6. SUPERFICIE DE FLOTACIÓN (HA)

#### 2.1.6.1. ZONA 1

Situación	Antepuerto	Dársenas				Total
		Comerciales	Pesqueras	Resto	Copa América	
VALENCIA	-	479,54	0,62	59,95	58,39	598,50
SAGUNTO	-	219,28	1,30	0,00	0,00	220,58
GANDÍA	-	24,62	0,39	3,34	0,00	28,35
<b>TOTAL ZONA 1</b>	-	<b>723,44</b>	<b>2,31</b>	<b>63,29</b>	<b>58,39</b>	<b>847,43</b>

#### 2.1.6.2. ZONA 2

Situación	Accesos	Fondeadero	Resto	Total
VALENCIA	-	792	7.320	8.112
SAGUNTO	-	688	10.102	10.790
GANDÍA	-	749	3.368	4.116
<b>TOTAL ZONA 2</b>	-	<b>2.229</b>	<b>20.789</b>	<b>23.018</b>

## 2. CARACTERÍSTICAS TÉCNICAS DEL PUERTO

### 2.2. INSTALACIONES AL SERVICIO DEL COMERCIO MARÍTIMO

#### 2.2.1. MUELLES Y ATRAQUES

##### 2.2.1.1. CLASIFICACIÓN POR DÁRSENAS

NOMBRE	Terminal / Instalación	LONGITUD (m)	CALADO (m)	ANCHO (m)	EMPLEOS
<b>EN DARSENAS COMERCIALES:</b>		<b>20.644</b>			
<b>VALENCIA</b>		<b>13.554</b>			
<b>MUELLES PÚBLICOS</b>		<b>12.778</b>			
CRUCEROS UNO, DOS Y TRES	Terminal de Cruceros	1.654	14,00	variable	Cruceros
AMPLIACIÓN NORTE		1.219	16,00	variable	
DIQUE DEL ESTE	Valencia Terminal Europa S.A. Ford España, S.L.	967	16,00	200,00	Vehículos nuevos, Ro-Ro
TRANSVERSAL DIQUE DEL ESTE	Valencia Terminal Europa, S.A.	280	16,00	250,00	Vehículos nuevos, Ro-Ro
NORTE (XITÁ)	Terminales Portuarias, S.L. Valencia Terminal Europa, S.A. HOLCIM(España), S.A. Galp Energía España, S.A.U.	897	16,00	210,00	Gráneles sólidos, descarga de productos químicos y petrolíferos y vehículos
DESGUACE	Muelle de servicios	199	7,00	70,00	Remolcadores, prácticos
LLOVERA	TCV Stevedoring Company, S.A.	488	16,00	70,00	Contenedores
LEVANTE 1, 2, y 3	TCV Stevedoring Company, S.A.	1.193	15/9/12	370,00	Contenedores
LEVANTE 4	TCV Stevedoring Company, S.A. Compañía Trasmediterránea, S.A.	351	12,00	370,00	Mercancía General, Ro-Ro, Contenedores
TRANSVERSALES	Compañía Trasmediterránea, S.A.	395	10,50	45,30	Ro-Ro, Pasajeros, Cruceros turísticos
PONIENTE TRAMO 1º	Compañía Trasmediterránea, S.A.	126	9,00	101,00	Ro-Ro, Pasajeros, Cruceros Turísticos
PONIENTE TRAMO 2º		207	11,00	101,00	Ro-Ro, Pasajeros, Cruceros Turísticos
ESPIGÓN TURIA, PARAMENTO NORTE	Depósitos de material grasas Industriales, S.A. (DEMAGRISA) TCV	281	9/11	75,50	Mercancía General, Graneles líquidos por instalación especial
ESPIGÓN TURIA TESTERO	Cemex España Operaciones S.A.	182	14,00	variable	Graneles sólidos por instalación especial
ESPIGÓN TURIA, PARAMENTO SUR, TRAMO 1	Productos Asfálticos, S.A.	200	9,00	75,50	Mercancía General, Granel líquido
ESPIGON TURIA, PARAMENTO SUR, TRAMO 2		151	11,00	75,50	Mercancía General

## 2. CARACTERÍSTICAS TÉCNICAS DEL PUERTO

NOMBRE	Terminal / Instalación	LONGITUD (m)	CALADO (m)	ANCHO (m)	EMPLEOS
UNIÓN NAVAL DE LEVANTE		256	8,00	18,00	
TURIA	Eurolineas Marítimas,S.A. Teva-Tank, S.L.	376	9,00	120,00	Ro-Ro, Pasajeros, Cruceros Turísticos
SUR	Terminal Marítima de Graneles, S.L. Silos de Levante,S.A.	549	14,00	200,00	Granel Sólido
DARSENA SERVICIOS NÁUTICOS SUR		59	3,00	variable	
DARSENA SERVICIOS NÁUTICOS OESTE		90	3,00	variable	
DARSENA SERVICIOS NÁUTICOS NORTE		144	1,70	variable	
DARSENA SERVICIOS NAUTICOS ESTE		205	10,50		
COSTA	Noatum Container Terminal Valencia	538	16,00	350,00	Contenedores
PRÍNCIPE FELIPE		1.440	16,00	600,00	Contenedores
ESTE		332	16,00	400,00	Contenedores
<b>MUELLES PARTICULARES</b>		<b>776</b>			
TRANSVERSAL DE COSTA	Mediterranean Shipping Company Terminal Valencia, S.A. Frío Puerto Valencia, S.L.	776	16,00	430,00	Contenedores
<b>SAGUNTO</b>		<b>5.801</b>			
<b>MUELLES PÚBLICOS</b>		<b>4.199</b>			
NORTE 1	Logística Puerto de Sagunto, S.L. Berge Marítima Portuaria Levantina, S.A.	489	8,50	100,00	Mercancía General, Abonos, Contenedores y Ro-Ro
CENTRO 1	Noatum Ports Valenciana, S.A.	620	10,10	200,00	Mercancía General, Contenedores, Ro-Ro
SUR 1	Fertiberia, S.A. Noatum Ports Valenciana, S.A.	583	9,50	227,00	Gránulos líquidos instalación especial, Mercancía General
LEVANTE		938	14,00		
NORTE 2	Intersagunto Terminales, S.A.	643	16,00	573,00	Contenedores
SERVICIOS 1 TRAMO 1		41	7,50		
SERVICIOS 1 TRAMO 2		101	7,50		
SERVICIOS 2		30	4,00	variable	

## 2. CARACTERÍSTICAS TÉCNICAS DEL PUERTO

NOMBRE	Terminal / Instalación	LONGITUD (m)	CALADO (m)	ANCHO (m)	EMPLEOS
NORESTE	Portuaria Levantina, S.A. Noatum Ports Valenciana, S.A. Logística Puerto de Sagunto, S.L.	333	14,00	112,00	Polivalente
PANTALAN (sin servicio)		422	14,00	variable	
<b>MUELLES PARTICULARES</b>		<b>1.602</b>			
ASTILLERO VARADERO	Vulkan Shipyard, S.L.	240	5,00		Astillero- varadero
CENTRO 2	Bergé Marítima, S.L.	241	16,00		Vehículos nuevos
SUR 2	Toyota Logistics Services Valencia, S.L.U. Bergé Marítima, S.L.	963	16,00		Vehículos nuevos
ATRAQUE METANEROS	Planta de Regasificación de Sagunto, S.A. (Saggas)	158	16,00		Planta regasificadora
<b>GANDÍA</b>		<b>1.289</b>			
<b>MUELLES PÚBLICOS</b>		<b>1.189</b>			
DE LOS BORGIA		266	5,00	variable	
NORTE		125	6,00	90,00	Náutico deportivo
FRUTERO	Servicios náuticos	277	6,00	50,00	Servicios náuticos
SUR	Desarrollo Hortofrutícola de la Safor, S.A. (DEHORSA)	209	8,00	90,00	Mercancía general
SERPIS	Navarro y Boronad, S.L. (Madera y Papel) Desarrollo Hortofrutícola de la Safor, S.A. (DEHORSA)	313	10,00	180,00	Mercancía general, perecederos
<b>MUELLES PARTICULARES</b>		<b>100</b>			
VARADERO	Sebastián Castello Herrero	100	6,50		Varadero
<b>EN DARSENAS PESQUERAS:</b>		<b>845</b>			
<b>VALENCIA</b>		<b>212</b>			
TRANSVERSAL PONIENTE INTERIOR		212	7,00	45,30	Pesca
<b>GANDÍA</b>		<b>281</b>			
MOTO-VELEROS	Cofradía de Pescadores Puerto de Gandía	182	5,00	50,00	Atraque flota pesquera
PESQUERO	Cofradía de Pescadores Puerto de Gandía	99	5,00		Atraque flota pesquera
<b>SAGUNTO</b>		<b>352</b>			



## 2. CARACTERÍSTICAS TÉCNICAS DEL PUERTO

NOMBRE	Terminal / Instalación	LONGITUD (m)	CALADO (m)	ANCHO (m)	EMPLEOS
DARSENA PESQUERA 1		233	4,50	30,00	Pesca
DARSENA PESQUERA 2		119	4,50	15,00	Pesca
<b>DARSENA PORT AMERICA'S CUP</b>		<b>6.640</b>			
<b>DARSENA INTERIOR</b>		<b>2.016</b>			
TRANSVERSAL LEVANTE INTERIOR		185	8,00	45,30	Ro-Ro
ADUANA		232	8,00	77,00	Embarcaciones menores
GRAO - 1		158	8,00	55,00	Embarcaciones menores
GRAO - 2		64	8,00	81,00	Embarcaciones menores
ESTACIÓN 1		204	8,00	141,00	Embarcaciones menores
ESTACIÓN 2		130	8,00	90,00	Embarcaciones menores
PANTALÁN DÁRSENA INTERIOR - 1		340	8,00	21,00	Embarcaciones menores
PANTALÁN DÁRSENA INTERIOR - 2		529	8,00	14,00	Embarcaciones menores
NAZARET		174	8,00	140,00	Embarcaciones menores
<b>DÁRSENA EXTERIOR</b>		<b>4.624</b>			
NORTE		1.457	4/7		Embarcaciones menores
SUR		3.167	7,00		Embarcaciones menores
<b>DARSENA REAL CLUB NAÚTICO</b>		<b>3.640</b>			
<b>DÁRSENA 1</b>					
LINEA DE ATRAQUE 1		417	8,00		Embarcaciones menores
LINEA DE ATRAQUE 2		231	8,00		Embarcaciones menores
<b>DÁRSENA 2</b>					
LINEA DE ATRAQUE 3		321	2,50		Embarcaciones menores
LINEA DE ATRAQUE 4		206	2,50		Embarcaciones menores
LINEA DE ATRAQUE 5		242	4,00		Embarcaciones menores
<b>DÁRSENA 3</b>					
LINEA DE ATRAQUE 6		183	4,00	165,00	Embarcaciones menores
NUEVA DÁRSENA		2040			Embarcaciones menores

## 2. CARACTERÍSTICAS TÉCNICAS DEL PUERTO

### 2.2.1.2. CLASIFICACIÓN POR EMPLEOS Y CALADOS

EMPLEOS	Metros lineales con calado "C" (m)					TOTALES (m.)	C<4
	C>=12	12>C>=10	10>C>=8	8>C>=6	6>C>=4		
<b>DEL SERVICIO/PUBLIC</b>							
<b>MUELLES COMERCIALES /</b>							
<i>COMMERCIAL QUAYS:</i>							
Contenedores	4.364		270			4.634	0
Ro-Ro/Vehículos	1.247					1.247	0
Graneles sólidos	1.368					1.368	0
Graneles líquidos	260					260	0
Polivalentes	684	1.365	1.480			3.529	0
Ro-Ro/Pasajeros	1.654	602	502			2.757	0
<b>OTROS MUELLES /</b>							
<i>OTHER QUAYS:</i>							
Pesca				212	633	845	
Armamento, reparación y desguace						0	0
Varios	2.579	205	2.920	4.903	1.184	11.791	2.860
<b>TOTAL DEL SERVICIO</b>	<b>12.156</b>	<b>2.171</b>	<b>5.172</b>	<b>5.115</b>	<b>1.817</b>	<b>26.432</b>	<b>2.860</b>
<b>DE PARTICULARES/PRIVATE</b>							
<b>MUELLES COMERCIALES /</b>							
<i>COMMERCIAL QUAYS:</i>							
Contenedores	776					776	0
Ro-Ro/Vehículos	1.204					1.204	0
Graneles sólidos						0	0
Graneles líquidos	158					158	0
Polivalentes						0	0
Ro-Ro/Pasajeros						0	0
<b>OTROS MUELLES /</b>							
<i>OTHER QUAYS:</i>							
Armamento, reparación y desguace				100	240	340	0
Varios						0	0
<b>TOTAL DE PARTICULARES</b>	<b>2.138</b>	<b>0</b>	<b>0</b>	<b>100</b>	<b>240</b>	<b>2.478</b>	<b>0</b>
<b>TOTAL</b>	<b>14.294</b>	<b>2.171</b>	<b>5.172</b>	<b>5.216</b>	<b>2.057</b>	<b>28.909</b>	<b>2.860</b>

## 2. CARACTERÍSTICAS TÉCNICAS DEL PUERTO

### 2.2.2. SUPERFICIE TERRESTRE Y ÁREAS DE DEPÓSITO (M<sup>2</sup>)

MUELLE	DESIGNACION	ALMACENES				VIALES	RESTO	TOTAL
		DESCUBIERTOS	CUBIERTOS Y ABIERTOS	CERRADOS	TOTAL			
<b>VALENCIA</b>								
	ZONA MUELLE	0	0	0	0	0	29.283	29.283
MUELLE DIQUE DEL ESTE	VALENCIA TERMINAL EUROPA, S.A.	175.625	0	0	175.625	0	7.155	182.780
	FORD ESPAÑA, S.A.	50.000	0	0	50.000	0	-	50.000
	RESTO	25.580			25.580	44.262	1.877	71.719
	<b>TOTAL SUPERFICIE (m2)</b>	<b>251.205</b>	<b>0</b>	<b>0</b>	<b>251.205</b>	<b>44.262</b>	<b>38.315</b>	<b>333.782</b>
ZONA DIQUE NORTE	TERMINALES PORTUARIAS S.L.: Tanques para productos químicos.	0	0	7.295	7.295	0	29.453	36.748
	GARBA-PORT, S.L.: Planta de triaje	2.197	0	457	2.654	0	-	2.654
	GALP ENERGÍA ESPAÑA, S.A.U.: 20 depósitos con capacidad de 139.520 m3.	0	0	10.726	10.726	0	50.995	61.721
	URBAMAR LEVANTE, U.T.E.: 5 tanques de 30 m <sup>3</sup> y 4 de 450 m <sup>3</sup>	422	0	391	813	0	2.929	3.742
	SEROIL VALENCIA, S.L.	600	0	0	600	0	-	600
	VARESER 96	714	0	0	714	0	2.507	3.221
	EMS SHIP SUPPLY (SPAIN) S.A.	0	0	843	843	0	1.145	1.988
	TECOVASA	93	0	0	93	0	-	93
	RESTO	27.897	0	11.662	39.559	38.528	-	78.087
	<b>TOTAL SUPERFICIE (m2)</b>	<b>31.923</b>	<b>0</b>	<b>31.374</b>	<b>63.297</b>	<b>38.528</b>	<b>87.029</b>	<b>188.854</b>
MUELLE NORTE	ZONA MUELLE	0	0		0	0	17.859	17.859
	TERMINALES PORTUARIAS, S.L.: Tanques para fuel, bioco- mustible, aceites, abonos y asfalto (8 depósitos con capacidad total de 53.278 m3)	0	0	4.232	4.232	0	14.745	18.977
	HOLCIM ESPAÑA S.A.: 2 silos de cemento con capacidad de 10.000 t.	2.098	0	893	2.991	0	-	2.991
	VALENCIA TERMINAL EUROPA, S.A.	6.000	0	0	6.000	0	-	6.000
	RESTO	44.081	0	1.597	45.678	23.888	57.437	127.003
	<b>TOTAL SUPERFICIE (m2)</b>	<b>52.179</b>	<b>0</b>	<b>6.722</b>	<b>58.901</b>	<b>23.888</b>	<b>90.041</b>	<b>172.830</b>

## 2. CARACTERÍSTICAS TÉCNICAS DEL PUERTO

MUELLE	DESIGNACION	ALMACENES				VIALES	RESTO	TOTAL
		DESCUBIERTOS	CUBIERTOS Y ABIERTOS	CERRADOS	TOTAL			
MUELLES DE CRUCEROS	ZONA MUELLE	0	0	0	0	0	20.923	20.923
	VALENCIA TERMINAL EUROPA, S.A.	34.396	0	0	34.396	0	-	34.396
	RESTO	0	0	0	0	48.891	20.492	69.383
	<b>TOTAL SUPERFICIE (m2)</b>	<b>34.396</b>	<b>0</b>	<b>0</b>	<b>34.396</b>	<b>48.891</b>	<b>41.415</b>	<b>124.702</b>
EXPLANADA DE OBRAS DE AMPLIACIÓN	UTE	47.953	0	0	47.953	0	-	47.953
	RESTO	21.000	0	166	21.166	21.696	132.608	175.470
	<b>TOTAL SUPERFICIE (m2)</b>	<b>68.953</b>	<b>0</b>	<b>166</b>	<b>69.119</b>	<b>21.696</b>	<b>132.608</b>	<b>223.423</b>
MUELLE DESGUACE	ZONA MUELLE	0	0	0	0	0	1.989	1.989
	REMOLCADORES BOLUDA S.A.	0	369	441	810	0	-	810
	TCV	3.128		2.466	5.594			5.594
	RESTO	5.994	845	57	6.896	4.090	127	11.113
	<b>TOTAL SUPERFICIE (m2)</b>	<b>9.122</b>	<b>1.214</b>	<b>2.964</b>	<b>13.300</b>	<b>4.090</b>	<b>2.116</b>	<b>19.506</b>
MUELLE DE LEVANTE Y LLOVERA	ZONA MUELLE	0	0	145	145	0	78.790	78.935
	TCV	410.800	0	1.401	412.201	0		412.201
	COMPAÑÍA TRANSMEDITERRÁNEA, S.A.	28.254	0	0	28.254	0	-	28.254
	RESTO	3.859	0	269	4.128	118.991	-	123.119
	<b>TOTAL SUPERFICIE (m2)</b>	<b>442.913</b>	<b>0</b>	<b>1.815</b>	<b>444.728</b>	<b>118.991</b>	<b>78.790</b>	<b>642.509</b>
MUELLE DE TRANSVERSALES	ZONA MUELLE	0	0	0	0	18.604	3.428	22.032
	COMPAÑÍA TRASMEDITERRÁNEA	10.817	0	0	10.817	0	3.867	14.684
	<b>TOTAL SUPERFICIE (m2)</b>	<b>10.817</b>	<b>0</b>	<b>0</b>	<b>10.817</b>	<b>18.604</b>	<b>7.295</b>	<b>36.716</b>
PONIENTE	ZONA MUELLE	0	0	0	0		7.839	7.839
	COMPAÑÍA TRASMEDITERRÁNEA	25.865	0	1.831	27.696	0		27.696
	APARCAMIENTO		0	0	0	18.262	1.285	19.547
	<b>TOTAL SUPERFICIE (m2)</b>	<b>25.865</b>	<b>0</b>	<b>1.831</b>	<b>27.696</b>	<b>18.262</b>	<b>9.124</b>	<b>55.082</b>
ASTILLEROS	RESTO	0	0	0	0	15.750	4.863	20.613
	UNIÓN NAVAL DE VALENCIA, S.A.	59.714	0	31.555	91.269	0	-	91.269
	<b>TOTAL SUPERFICIE (m2)</b>	<b>59.714</b>	<b>0</b>	<b>31.555</b>	<b>91.269</b>	<b>15.750</b>	<b>4.863</b>	<b>111.882</b>

## 2. CARACTERÍSTICAS TÉCNICAS DEL PUERTO

MUELLE	DESIGNACION	ALMACENES				VIALES	RESTO	TOTAL
		DESCUBIERTOS	CUBIERTOS Y ABIERTOS	CERRADOS	TOTAL			
RECINTO DIRECCIÓN	RESTO	9.415	0	7.588	17.003	17.703	16.517	51.223
	<b>TOTAL SUPERFICIE (m²)</b>	<b>9.415</b>	<b>0</b>	<b>7.588</b>	<b>17.003</b>	<b>17.703</b>	<b>16.517</b>	<b>51.223</b>
EXPLANADA NORTE ROTONDA DEL TURIA	RESTO	8.182	0	260	8.442	7.603	7.982	24.027
	<b>TOTAL SUPERFICIE (m²)</b>	<b>8.182</b>	<b>0</b>	<b>260</b>	<b>8.442</b>	<b>7.603</b>	<b>7.982</b>	<b>24.027</b>
AVENIDA TURIA INTERIOR	VALENCIA CONTAINER DEPOT	9.195	0	1.629	10.824	0		10.824
	AYTO. VALENCIA	35.773	0	0	35.773	0	-	35.773
	SOCIEDAD ESTIBA Y DESESTIBA			4.420	4.420			4.420
	EIF LOGISTIC SEAPORT S.L.U.	35.215	0	0	35.215	0	-	35.215
	APARCAMIENTO	14.291	0	0	14.291	0	-	14.291
	RESTO	0	0	712	712	22.613	200.707	224.032
	<b>TOTAL SUPERFICIE (m²)</b>	<b>94.474</b>	<b>0</b>	<b>6.761</b>	<b>101.235</b>	<b>22.613</b>	<b>200.707</b>	<b>324.555</b>
MUELLE TURIA Y ESPIGÓN TURIA	ZONA MUELLE	0	0	0	0	4.749	16.472	21.221
	APV (Tinglado 14)	0	2.293	0	2.293	0	-	2.293
	TRANSITOS COSTA ESTE, S.L.			196	196			196
	Terminal marítima de graneles, S.L. (Tinglado 14)	0	5.701	0	5.701	0	-	5.701
	CEMEX ESPAÑA, S.A.: 3 silos para cemento, con capacidad de 9.574 m3.	4.440	0	632	5.072	0	-	5.072
	Transportes R. Torres, S.L.	0	0	146	146	0	-	146
	Transportes Alonso Salcedo, S.A.	0	0	74	74	0	-	74
	Productos Asfálticos, S.A.	3.643		1.901	5.544		-	5.544
	Transcont	54	0	0	54	0	-	54
	EUROLÍNEAS MARÍTIMAS, S.A.L	14.773	0	353	15.126	0	-	15.126
	TEVA-TANK, S.L.	2.233	0	1.650	3.883	0	-	3.883
	Amarradores del Puerto de Valencia, S.L.	0	0	63	63	0	-	63
	APARCAMIENTO	523	0	0	523	0	-	523
	RESTO	59.619	0	1.497	61.116	70.654	47	131.817
	<b>TOTAL SUPERFICIE (m²)</b>	<b>85.285</b>	<b>7.994</b>	<b>6.512</b>	<b>99.792</b>	<b>75.403</b>	<b>16.519</b>	<b>191.714</b>

## 2. CARACTERÍSTICAS TÉCNICAS DEL PUERTO

MUELLE	DESIGNACION	ALMACENES				VIALES	RESTO	TOTAL
		DESCUBIERTOS	CUBIERTOS Y ABIERTOS	CERRADOS	TOTAL			
MUELLE SUR	ZONA MUELLE	0	0	0	0	37.962	13.801	51.763
	RESTO	29.048	0	0	29.048	0	304	29.352
	SILOS DE LEVANTE S.A.: Silo para cereales con capacidad de 35.435 m <sup>3</sup> .	9.280	0	6.981	16.261	0	-	16.261
	EUROLINEAS MARITIMAS, S.A.	1.886			1.886			1.886
	INFRAPORTVA, S.A.	21.698	3.963	43.774	69.435		-	69.435
	ANTIGUA CONCESIÓN BORAX: Silo horizontal con 12.000 t. de capacidad, para mercancía bórax, y silo de reexpedición de 300 m <sup>3</sup> .	7.364	0	3.759	11.123	0	-	11.123
	RESGUARDO GUARDIA CIVIL	0	0	340	340	0	1.995	2.335
	APARCAMIENTO	920	0	0	920	0	-	920
	<b>TOTAL SUPERFICIE (m<sup>2</sup>)</b>	<b>70.196</b>	<b>3.963</b>	<b>54.854</b>	<b>129.013</b>	<b>37.962</b>	<b>16.100</b>	<b>183.075</b>
DARSENA SERVICIOS NAUTICOS	EDIFICIO AMARRADORES	0	0	612	612	0	0	612
	EDIFICIO PRACTICOS DE VALENCIA			834	834			834
	RESTO	13.923	0	0	13.923	6.288	0	20.211
	<b>TOTAL SUPERFICIE (m<sup>2</sup>)</b>	<b>13.923</b>	<b>0</b>	<b>1.446</b>	<b>15.369</b>	<b>6.288</b>	<b>-</b>	<b>21.657</b>
ZONA CAPITANÍA	FRIO PUERTO VALENCIA, S.L.	8.772	0	7.682	16.454	0	-	16.454
	DIRECCIÓN GENERAL DE LA MARINA MERCANTE-PIF	0	0	0	0	0	34.403	34.403
	LOGITERS LOGISTICA, S.A.	3.860	0	0	3.860	0	-	3.860
	RESTO	0	0	0	0	45.104	18.797	63.901
	<b>TOTAL SUPERFICIE (m<sup>2</sup>)</b>	<b>12.632</b>	<b>0</b>	<b>7.682</b>	<b>20.314</b>	<b>45.104</b>	<b>53.200</b>	<b>118.618</b>
MUELLE TRANSVERSAL DE COSTA	RESTO	0	0	0	0	18.013	-	18.013
	MSC	376.342	0	4.446	380.788	500	-	381.288
	<b>TOTAL SUPERFICIE (m<sup>2</sup>)</b>	<b>376.342</b>	<b>0</b>	<b>4.446</b>	<b>380.788</b>	<b>18.513</b>	<b>-</b>	<b>399.301</b>
MUELLE DE COSTA	ZONA MUELLE	0	0	0	0	0	12.880	12.880
	Noatum Container Terminal Valencia	216.956	0	2.224	219.180	18.146	-	237.326
	RESTO	0	0	0	0	0	-	0
	<b>TOTAL SUPERFICIE (m<sup>2</sup>)</b>	<b>216.956</b>	<b>0</b>	<b>2.224</b>	<b>219.180</b>	<b>18.146</b>	<b>12.880</b>	<b>250.206</b>

## 2. CARACTERÍSTICAS TÉCNICAS DEL PUERTO

MUELLE	DESIGNACION	ALMACENES				VIALES	RESTO	TOTAL
		DESCUBIERTOS	CUBIERTOS Y ABIERTOS	CERRADOS	TOTAL			
PRINCIPE FELIPE	ZONA MUELLE	0	0	0	0	0	134.898	134.898
	Noatum Container Terminal Valencia	1.004.343	0	7.609	1.011.952	0	-	1.011.952
	EXPLANADA MUELLE ESTE	53.949	0	0	53.949	0	-	53.949
	RESTO	22.177	0	0	22.177	160.320	-	182.497
	<b>TOTAL SUPERFICIE (m<sup>2</sup>)</b>	<b>1.080.469</b>	<b>0</b>	<b>7.609</b>	<b>1.088.078</b>	<b>160.320</b>	<b>134.898</b>	<b>1.383.296</b>
ZONA SUR	ZONA TANAVAL	7.786	0	2.372	10.158	0	-	10.158
	ESCÁNER	8.875	0	1.256	10.131	0	-	10.131
	APARCAMIENTOS	22.708	0	0	22.708		-	22.708
	ELTC			454	454			454
	SERVIPOORT MARITIMA	0	0	925	925	0	-	925
	RESTO	0	0	0	0	173.507	16.820	190.327
	<b>TOTAL SUPERFICIE (m<sup>2</sup>)</b>	<b>39.369</b>	<b>0</b>	<b>5.007</b>	<b>44.376</b>	<b>173.507</b>	<b>16.820</b>	<b>234.703</b>
OTROS	RESTO					6.070	5.304	11.374
<b>TOTAL SUPERFICIE TERRESTRE Y DE DEPÓSITO</b>		<b>2.994.331</b>	<b>13.171</b>	<b>180.817</b>	<b>3.188.319</b>	<b>942.194</b>	<b>972.522</b>	<b>5.103.035</b>

SITUACIÓN	DESIGNACIÓN	ALMACENES			TOTAL	VIALES	RESTO	TOTAL
		DESCUBIERTOS	CUBIERTOS Y ABIERTOS	CERRADOS				
<b>SAGUNTO</b>								
MUELLE AMPLIACIÓN DIQUE DE LEVANTE	VULKAN SHIPYARD, S.L.	32.094	0	4.899	36.993	0	-	36.993
	ALEVINES DEL MEDITERRANEO	2.952	0	1.192	4.144	0	-	4.144
	BERSOLAZ SPAIN, S.A.	1.397	0	1.055	2.452	0	-	2.452
	LOGÍSTICA PUERTO DE SAGUNTO, S.L.	7.521	0	3.833	11.354	0	-	11.354
	PORTUARIA LEVANTINA, S.A.	4.000		0	4.000			4.000
	RESTO	3.359	0	1.225	4.584	0	-	4.584
	COFRADÍA DE PESCADORES PUERTO SAGUNTO	0	0	0	0	0	168	168
	UNIVERSIDAD POLITÉCNICA DE VALENCIA	0	0	250	250	0	-	250
<b>TOTAL SUPERFICIE (m<sup>2</sup>)</b>		<b>51.323</b>	<b>0</b>	<b>12.454</b>	<b>63.777</b>	<b>0</b>	<b>168</b>	<b>63.945</b>

## 2. CARACTERÍSTICAS TÉCNICAS DEL PUERTO

SITUACIÓN	DESIGNACIÓN	ALMACENES			TOTAL	VIALES	RESTO	TOTAL
		DESCUBIERTOS	CUBIERTOS Y ABIERTOS	CERRADOS				
MUELLE NORTE DÁRSENA 1	LOGÍSTICA PUERTO DE SAGUNTO, S.L.	10.231	0	1.169	11.400	0	-	11.400
	PORTUARIA LEVANTINA, S.A.	27.208	0	7.009	34.217	0	-	34.217
	DIRECCIÓN GENERAL MARINA MERCANTE	1.340	0	505	1.845	0	-	1.845
	BERGE MARITIMA, S.L.		0	160	160			160
	<b>TOTAL SUPERFICIE (m²)</b>	<b>38.779</b>	<b>0</b>	<b>8.843</b>	<b>47.622</b>	<b>0</b>	<b>-</b>	<b>47.622</b>
MUELLE CENTRO DÁRSENA 1	NOATUM PORTS VALENCIA, S.A.	83.191	0	21.406	104.597	0	-	104.597
	<b>TOTAL SUPERFICIE (m²)</b>	<b>83.191</b>	<b>0</b>	<b>21.406</b>	<b>104.597</b>	<b>0</b>	<b>-</b>	<b>104.597</b>
MUELLE SUR DÁRSENA 1	NOATUM PORTS VALENCIA, S.A.	116.037	0	9.810	125.847	0	-	125.847
	CORPORACIÓN DE PRÁCTICOS		0	145	145	0	156	301
	FERTIBERIA, S.A.	1.441	0	63	1.504	0	-	1.504
	RESTO	2.656	0	0	2.656	0	-	2.656
	<b>TOTAL SUPERFICIE (m²)</b>	<b>120.134</b>	<b>0</b>	<b>10.018</b>	<b>130.152</b>	<b>0</b>	<b>156</b>	<b>130.308</b>
MUELLE NORTE DÁRSENA 2	INTERSAGUNTO TERMINALES, S.A.	106677			106.677	0	-	106.677
	PROCESOS LOGÍSTICOS INTEGRALES, S.L.	6378	0	12.933	19.311	0	-	19.311
	<b>TOTAL SUPERFICIE (m²)</b>	<b>113.055</b>	<b>0</b>	<b>12.933</b>	<b>125.988</b>	<b>0</b>	<b>-</b>	<b>125.988</b>
MUELLE CENTRO DÁRSENA 2	CARPORT SAGUNTO, S.L.	137.279	0	6.533	143.812	0	-	143.812
	CYES MARITIME WORKS, S.L.	0	0	3.000	3.000	0	-	3.000
	RED ELECTRICA DE ESPAÑA, S.A.U.	0	0	1.000	1.000	0	-	1.000
	VALENCIA TERMINAL EUROPA	34.000			34.000			34.000
	<b>TOTAL SUPERFICIE (m²)</b>	<b>171.279</b>	<b>0</b>	<b>10.533</b>	<b>181.812</b>	<b>0</b>	<b>-</b>	<b>181.812</b>



## 2. CARACTERÍSTICAS TÉCNICAS DEL PUERTO

SITUACIÓN	DESIGNACIÓN	ALMACENES			TOTAL	VIALES	RESTO	TOTAL
		DESCUBIERTOS	CUBIERTOS Y ABIERTOS	CERRADOS				
MUELLE SUR DÁRSENA 2	CARPORT SAGUNTO, S.L.	108.625	0		108.625		-	108.625
					0			0
	TOYOTA LOGISTICS SERVICES ESPAÑA, S.L.U.	234.340	0	4.954	239.294	0	-	239.294
	VALENCIA TERMINAL EUROPA, S.A.	143.000	0	0	143.000	0	-	143.000
	<b>TOTAL SUPERFICIE (m²)</b>	<b>485.965</b>	<b>0</b>	<b>4.954</b>	<b>490.919</b>	<b>0</b>	<b>-</b>	<b>490.919</b>
MUELLE SAGGAS	PLANTA DE REGASIFICACIÓN DE SAGUNTO, S.A.	208.192	0	20.343	228.535	0	-	228.535
					0			0
	<b>TOTAL SUPERFICIE (m²)</b>	<b>208.192</b>	<b>0</b>	<b>20.343</b>	<b>228.535</b>	<b>0</b>	<b>-</b>	<b>228.535</b>
ZONA INTERIOR	FERTIBERIA, S.A.	47.856	0	17.875	65.731	0	-	65.731
	MARPOL SAGUNTO	974		500	1.474	0	-	1.474
	SOCIEDAD ESTATAL DE ESTIBA						522	522
	VALENCIA TERMINAL EUROPA, S.A.	51.372	0	0	51.372	0	-	51.372
	<b>TOTAL SUPERFICIE (m²)</b>	<b>100.202</b>	<b>0</b>	<b>18.375</b>	<b>118.577</b>	<b>0</b>	<b>522</b>	<b>119.099</b>
OTRAS SUPERFICIES	ZONAS DE MANIOBRA	0	0	0	0	0	127.619	127.619
	VIALES Y FERROCARRIL	0	0	0	0	219.662	9.850	229.512
	RESTO	0	0	0	0	0	458.933	458.933
		<b>TOTAL SUPERFICIE (m²)</b>	<b>0</b>	<b>0</b>	<b>0</b>	<b>0</b>	<b>219.662</b>	<b>596.402</b>
<b>TOTAL SUPERFICIE TERRESTRE Y DE DEPÓSITO</b>		<b>1.372.120</b>	<b>0</b>	<b>119.859</b>	<b>1.491.979</b>	<b>219.662</b>	<b>597.248</b>	<b>2.308.889</b>
<b>GANDÍA</b>								
ZONA NORTE	ZONA MUELLE	13.250	0	0	13.250	4.800	29.850	47.900
	ALMACEN	0	0	400	400	0	-	400
		<b>TOTAL SUPERFICIE (m²)</b>	<b>13.250</b>	<b>0</b>	<b>400</b>	<b>13.650</b>	<b>4.800</b>	<b>29.850</b>

## 2. CARACTERÍSTICAS TÉCNICAS DEL PUERTO

SITUACIÓN	DESIGNACIÓN	ALMACENES			TOTAL	VIALES	RESTO	TOTAL
		DESCUBIERTOS	CUBIERTOS Y ABIERTOS	CERRADOS				
ZONA SUR	ZONA MUELLE	55.159	0	0	55.159	17.860	74.831	147.850
	ALMACÉN SERPIS 1	0	0	3.030	3.030	0	-	3.030
	ALMACÉN SERPIS 2 (NAVARRO Y BORONAD, S.L.)	0	0	3.030	3.030	0	-	3.030
	ALMACÉN SERPIS 3	0	0	3.575	3.575	0	-	3.575
	ALMACÉN SERPIS 4 (NAVARRO Y BORONAD, S.L.)	0	0	5.188	5.188	0	-	5.188
	ALMACENES FRUTEROS	0	0	4.380	4.380	0	-	4.380
	ALMACÉN SUR	0	0	3.450	3.450	0	-	3.450
	ALMACÉN SUR ABIERTO (NAVARRO Y BORONAD, S.L.)	0	4.461	0	4.461	0	-	4.461
	ALMACÉN FRIGORÍFICO (DEHORSA, S.A.)	0	0	6.240	6.240	0	-	6.240
	Varadero	870	0	0	870	0	-	870
<b>TOTAL SUPERFICIE (m²)</b>		<b>56.029</b>	<b>4.461</b>	<b>28.893</b>	<b>89.383</b>	<b>17.860</b>	<b>74.831</b>	<b>182.074</b>
<b>TOTAL SUPERFICIE TERRESTRE Y DE DEPÓSITO</b>		<b>69.279</b>	<b>4.461</b>	<b>29.293</b>	<b>103.033</b>	<b>22.660</b>	<b>104.681</b>	<b>230.374</b>

### 2.2.3. ALMACENES FRIGORÍFICOS Y FÁBRICAS DE HIELO

Situación	Denominación	Propietario	Capacidad de almacenamiento (m3)	Observaciones
ENTRE MUELLE SUR Y TERMINAL MSC	FRIOPUERTO	FRIOPUERTO (Grupo Romeu)	55.000	5 cámaras para productos congelados (-30 °C), 2 bitémperas para congelados/refrigerados (-30 °C/-3°C +6 °C), 3 cámaras para refrigerados (-3°C +6°C), 1 sala para refrigerados y cross-docking
MUELLE CENTRO (SAGUNTO)		NOATUM T SAGUNTO, S.L.U.	65.000	14 cámaras frigoríficas. Capacidad 7.000 pallets. Sistema computerizado para el control de temperatura y humedad interior.
ZONA SUR (GANDÍA)		DEHORSA, S.A	34.000	

## 2. CARACTERÍSTICAS TÉCNICAS DEL PUERTO

### 2.2.4. ESTACIONES MARÍTIMAS

Situación	Propietario	Tráfico que sirve	Superficie (m2)	Nº de plantas	Superficie total (m2)
MUELLE PONIENTE	TRASMEDITERRANEA	Baleares y Cruceros turísticos	1.718	3	<b>3.975</b>
MUELLE DEL TURIA	BALEARIA	Baleares	380	1	<b>380</b>

### 2.2.5. INSTALACIONES PESQUERAS

Clase de instalación	Situación	Superficie (m2)
<b>VALENCIA</b>		
Lonja	TRANSVERSAL PONIENTE INTERIOR	920
<b>SAGUNTO</b>		
Lonja de pescado	DARSENA PESQUERA	200
Casetas para industrias de pesca	DARSENA PESQUERA	420
Nave para cámara frigorífica	DARSENA PESQUERA	69
<b>GANDÍA</b>		
Lonja de pescado	MUELLE PESQUERO	1.200
Casetas para industrias de pesca	MUELLE PESQUERO Y MOTOVELEROS	2.002
Secaderos de redes	MUELLE MOTOVELEROS	1.186

### 2.2.6. ESTACIONES MARÍTIMAS

Situación	Propietario	Uso	Características
<b>VALENCIA</b>			
MUELLE DEL CABAÑAL	Autoridad Portuaria de Valencia	Oficina adscrita al Consorcio Valencia 2007	
MUELLE ADUANA	Ministerio de Hacienda y Administraciones Públicas	Aduana	
MUELLE ADUANA	Ministerio de Sanidad, Servicios Sociales e Igualdad	Sanidad Exterior	
MUELLE ADUANA	Autoridad Portuaria de Valencia	Consorcio Valencia 2007	
MUELLE DEL GRAO	Autoridad Portuaria de Valencia	Edificio del Reloj	
AVDA. MUELLE DEL TURIA	Autoridad Portuaria de Valencia	Oficina Principal Autoridad Portuaria de Valencia /Fundación Valenciaport /Marca de Garantía /VPI Logística	
AVDA. MUELLE DEL TURIA	Autoridad Portuaria de Valencia	Central Servicio Policía Portuaria/CCE	
AVDA. MUELLE DEL TURIA	Autoridad Portuaria de Valencia	Sanidad Vegetal/Infoport Valencia	
AMPLIACION SUR	Autoridad Portuaria de Valencia	Servicio Marítimo Provincial de la Guardia Civil	
AMPLIACION SUR	Autoridad Portuaria de Valencia	Puesto de Inspección Fronterizo (PIF)	
AMPLIACION SUR	Sociedad Estatal de Estiba y Desestiba Puerto de Valencia - SAGEP	Edificio de Contratación SEVASA, SAGEP	
AMPLIACION SUR	Capitanía Marítima	Capitanía Marítima y Torre de Control	

## 2. CARACTERÍSTICAS TÉCNICAS DEL PUERTO

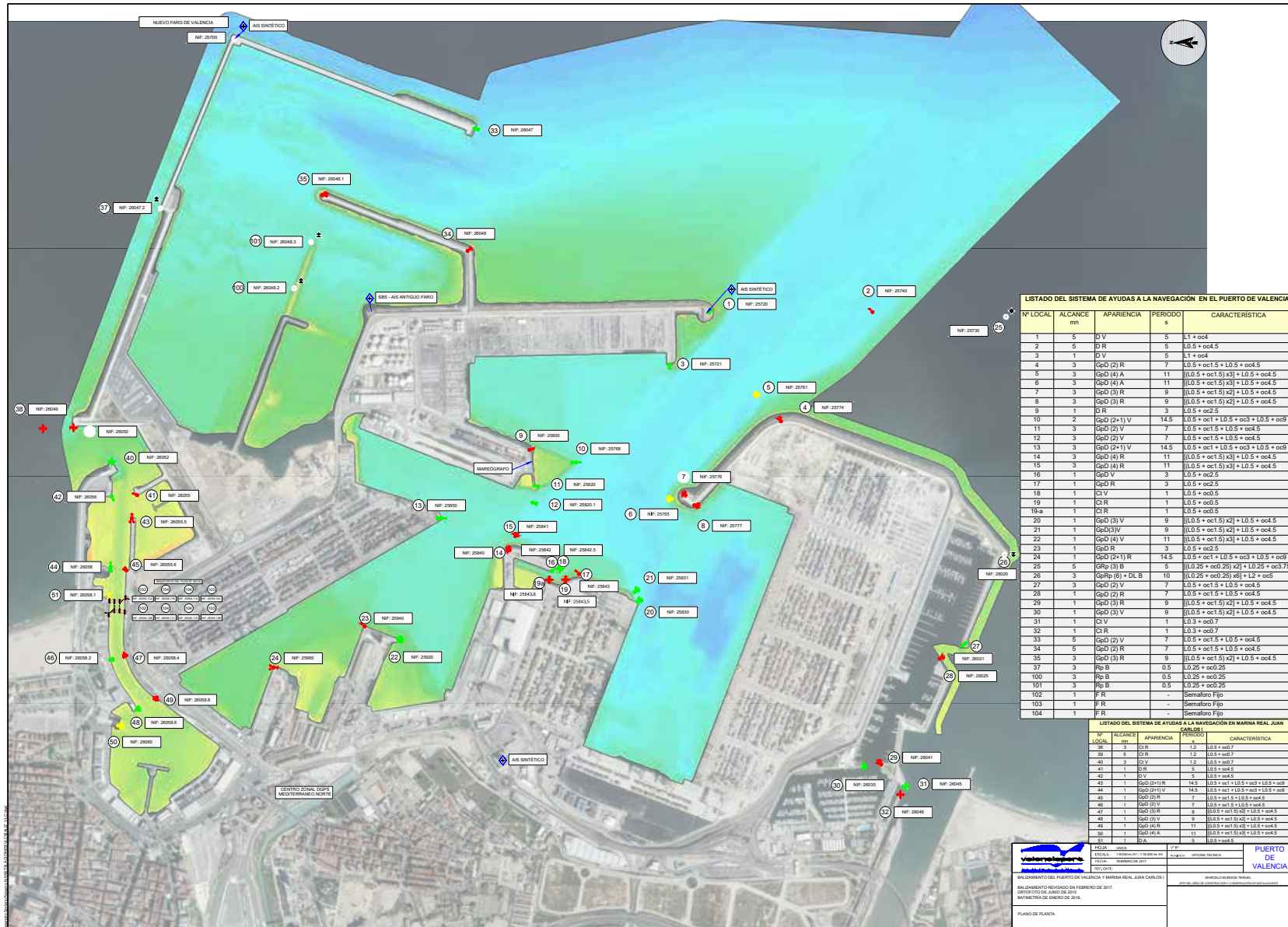
Situación	Propietario	Uso	Características
AMPLIACION SUR	Autoridad Portuaria de Valencia	Cruz Roja Española (Apoyo Salvamento Marítimo)	
<b>SAGUNTO</b>			
CENTRO	Autoridad Portuaria de Valencia	Oficinas de la Autoridad Portuaria de Valencia	
CENTRO	Autoridad Portuaria de Valencia	Edificio de Contratación SESASA, SAGEP	
CENTRO	Autoridad Portuaria de Valencia	Capitanía Marítima	
<b>GANDÍA</b>			
ZONA SUR	Autoridad Portuaria de Valencia	Oficinas Autoridad Portuaria de Valencia/Capitanía Marítima	
ZONA SUR	Ministerio de Hacienda y Administraciones Públicas	Aduana	
ZONA SUR	Ministerio de Defensa	SOIVRE	
ZONA SUR	Autoridad Portuaria de Valencia	Almacén de servicios	
ZONA SUR	Autoridad Portuaria de Valencia	Edificio de Contratación SEGASA, SAGEP	

### 2.2.7. DIQUES DE ABRIGO

Denominación	Longitud (m)	Características
<b>VALENCIA</b>		
DIQUE AMPLIACIÓN NORTE	2.054	Dique con un tramo en talud de 1100 m cimentado a la -13,50 y un tramo vertical de 951 m, coronados a la + 11m. Bloques de hormigón de 20 a 35 t
DIQUE ESTE EXTERIOR	1.309	Dique vertical coronado a la +13 m
CONTRADIQUE AMPLIACIÓN NORTE	1.098	Dique en talud formado por bloques de 20 a 35 t
DIQUE ESTE	1.236	Dique formado por bloques de hormigón de 70 t
DIQUE SUR	1.623	Dique formado por bloques de hormigón de 70 t. coronado a la cota +13,50 m.
DIQUE RCNV	1.879	Dique de la ampliación del Real Club Náutico de Valencia
<b>SAGUNTO</b>		
DIQUE LEVANTE	2.510	Dique de escollera
DIQUE SUR	2.906	Dique en talud con un tramo vertical
<b>GANDÍA</b>		
DIQUE NORTE	1.080	Dique de escollera con espaldón.
CONTRADIQUE	555	Dique de escollera.

# 2. CARACTERÍSTICAS TÉCNICAS DEL PUERTO

## 2.2.8. PLANO ESQUEMÁTICO DE FAROS Y BALIZAS



# 2. CARACTERÍSTICAS TÉCNICAS DEL PUERTO



# 2. CARACTERÍSTICAS TÉCNICAS DEL PUERTO



## 2. CARACTERÍSTICAS TÉCNICAS DEL PUERTO

### 2.2.9. RELACIÓN DE FAROS Y BALIZAS




<p><b>25460</b> <b>E-0190</b></p>	<p><b>C.N. DE OLIVA</b> Dique de abrigo. Extremo</p>	<p><b>38 56,003</b> <b>N</b> <b>00 05,502</b> <b>W</b></p>	<p>FI(2)G 7s</p>	<p>7</p>	<p>5</p>	<p>Torre troncopiramidal verde blanca 4</p>	<p>0,5 ; 1,5 ; 0,5 ; 4,5</p>	
<p><b>25470</b> <b>E-0190.2</b></p>	<p><b>C.N. DE OLIVA</b> Contradique. Extremo</p>	<p><b>38 55,985</b> <b>N</b> <b>00 05,570</b> <b>W</b></p>	<p>FI(2)R 7s</p>	<p>7</p>	<p>3</p>	<p>Torre troncopiramidal roja blanca 4</p>	<p>0,5 ; 1,5 ; 0,5 ; 4,5</p>	
<p><b>25530</b> <b>E-0194</b></p>	<p><b>GANDIA</b> Dique Norte. Extremo</p>	<p><b>38 59,711</b> <b>N</b> <b>00 08,667</b> <b>W</b></p>	<p>FIG 5s</p>	<p>15</p>	<p>7</p>	<p>Torre triangular verde blanca 12</p>	<p>1; AIS sintético. Lite pipe</p>	





## 2. CARACTERÍSTICAS TÉCNICAS DEL PUERTO

<b>25545</b> <b>E-0193</b>	<b>GANDIA</b> Contradique. Extremo	<b>38 59,663</b> <b>N</b> <b>00 08,810</b> <b>W</b>	FIR 5s	9	5	Columna triangular roja 7	1 ; Lite pipe	
<b>25552</b> <b>E-0196</b>	<b>GANDIA</b> Muelle Ángulo	<b>38 59,736</b> <b>N</b> <b>00 09,108</b> <b>W</b>	Fl(2)R 7s	5	3	Torre cilíndrica roja sobre base troncocónica 4	0,5 ; 1,5 ; 0,5 ; 4,5	
<b>25554</b>	<b>GANDIA</b> Boya bifurcación	<b>38 59,786</b> <b>N</b> <b>00 09,175</b> <b>W</b>	Fl(2+1)G 14,5s		1	De castillete verde roja verde marca de tope cono verde 2	0,5 ; 1 ; 0,5 ; 3 ; 0,5 ; 9 Reflector radar	




## 2. CARACTERÍSTICAS TÉCNICAS DEL PUERTO

<p><b>25555</b> <b>E-0196.2</b></p>	<p><b>GANDIA</b> Dársena deportiva A estribor</p>	<p><b>38 59,819</b> <b>N</b> <b>00 09,154</b> <b>W</b></p>	<p>FI(2)G 7s</p>	<p>5</p>	<p>1</p>	<p>Columna cuadrangular verde 2</p>	<p>0,5 ; 1,5 ; 0,5 ; 4,5</p>	
<p><b>25560</b> <b>E-0196.25</b></p>	<p><b>GANDIA</b> Dársena deportiva Contradique. Extremo</p>	<p><b>38 59,814</b> <b>N</b> <b>00 09,183</b> <b>W</b></p>	<p>FI(4)R 11s</p>	<p>5</p>	<p>1</p>	<p>Columna cuadrangular roja 2</p>	<p>0,5 ; 1,5 ; 0,5 ; 1,5 ; 0,5 ; 1,5 ; 0,5 ; 4,5</p>	
<p><b>25563</b> <b>E-0196.32</b></p>	<p><b>GANDIA</b> Muelle Borgia Pantalán A. Extremo</p>	<p><b>38 59,721</b> <b>N</b> <b>00 09,358</b> <b>W</b></p>	<p>FI(4)G 11s</p>	<p>3</p>	<p>1</p>	<p>Columna Cilíndrica verde blanca marca de tope cono verde 3</p>	<p>0,5 ; 1,5 ; 0,5 ; 1,5 ; 0,5 ; 1,5 ; 0,5 ; 4,5</p>	

## 2. CARACTERÍSTICAS TÉCNICAS DEL PUERTO

<p><b>25564</b></p>	<p><b>GANDIA</b> Muelle Pantalán Extremo Borgia B.</p>	<p><b>38 59,662 N</b> <b>00 09,525 W</b></p>	<p>FIY 3s</p>	<p>3</p>	<p>1</p>	<p>Columna amarilla de tope 3 Cilíndrica blanca marca aspa amarilla</p>	<p>0,5 ; 2,5</p>	
<p><b>25565</b> <b>E-0196.3</b></p>	<p><b>GANDIA</b> Muelle. Ángulo</p>	<p><b>38 59,640 N</b> <b>00 09,558 W</b></p>	<p>FIG 3s</p>	<p>5</p>	<p>1</p>	<p>Torre verde 3 truncopiramidal</p>	<p>0,5 ; 2,5</p>	
<p><b>25570</b> <b>E-0196.35</b></p>	<p><b>GANDIA</b> Muelle Frutero. Ángulo NE</p>	<p><b>38 59,708 N</b> <b>00 09,259 W</b></p>	<p>FI(3)R 9s</p>	<p>5</p>	<p>1</p>	<p>Torreta roja 3 truncopiramidal</p>	<p>0,5 ; 1,5 ; 0,5 ; 1,5 ; 0,5 ; 4,5</p>	

## 2. CARACTERÍSTICAS TÉCNICAS DEL PUERTO

<p><b>25590</b> <b>E-0197</b></p>	<p><b>CULLERA</b> Malecón N. A 20m del Extremo</p>	<p><b>39 09,079</b> <b>N</b> <b>00 14,048</b> <b>W</b></p>	<p>Fl(4)G 11s</p>	<p>10</p>	<p>5</p>	<p>Torreta cilíndrica verde sobre base verde 7</p>	<p>0,5 ; 1,5 ; 0,5 ; 1,5 ; 0,5 ; 1,5 ; 0,5 ; 4,5</p> <p>Escollo El Moro marcado con columna de hierro a 0,5M al 016,5º</p>	
<p><b>25600</b> <b>E-0197.2</b></p>	<p><b>CULLERA</b> Malecón S. Extremo</p>	<p><b>39 09,034</b> <b>N</b> <b>00 14,164</b> <b>W</b></p>	<p>Fl(4)R 11s</p>	<p>10</p>	<p>3</p>	<p>Torreta cilíndrica roja sobre base cuadrangular roja</p>	<p>0,5 ; 1,5 ; 0,5 ; 1,5 ; 0,5 ; 1,5 ; 0,5 ; 4,5</p>	
<p><b>25620</b> <b>E-0197.5</b></p>	<p><b>CULLERA</b> Río Jucar Puente de la Bega En el mejor lugar de paso</p>	<p><b>39 09,450</b> <b>N</b> <b>00 15,138</b> <b>W</b></p>	<p>IsoW 4s</p>	<p>10</p>	<p>3</p>	<p>Panel circular blanco bandas rojas en el tablero del puente</p>	<p>2 ; 2</p>	

## 2. CARACTERÍSTICAS TÉCNICAS DEL PUERTO

<p><b>25650</b> <b>E-0198</b></p>	<p>Cabo Cullera</p>	<p><b>39 11,189</b> <b>N</b> <b>00 13,018</b> <b>W</b></p>	<p>FI(3)W 20s</p>	<p>28</p>	<p>19</p>	<p>Torre cilíndrica blanca sobre casa circular blanca 16</p>	<p>0,3 ; 3,7 ; 0,3 ; 3,7 ; 0,3 ; 11,7  AIS</p>	
<p><b>25660</b> <b>E-0199</b></p>	<p><b>GOLA PERELLO DEL</b> Dique Norte. Extremo</p>	<p><b>39 16,723</b> <b>N</b> <b>00 16,359</b> <b>W</b></p>	<p>FI(3)G 9s</p>	<p>8</p>	<p>4</p>	<p>Torreta cuadrangular verde 3</p>	<p>0,5 ; 1,5 ; 0,5 ; 1,5 ; 0,5 ; 4,5</p>	
<p><b>25665</b> <b>E-0199.2</b></p>	<p><b>GOLA PERELLO DEL</b> Dique Sur. Extremo</p>	<p><b>39 16,695</b> <b>N</b> <b>00 16,374</b> <b>W</b></p>	<p>FI(3)R 11s</p>	<p>7</p>	<p>4</p>	<p>Columna piramidal roja sobre base cuadrangular roja 5</p>	<p>0,5 ; 1,5 ; 0,5 ; 1,5 ; 0,5 ; 6,5</p>	




## 2. CARACTERÍSTICAS TÉCNICAS DEL PUERTO

<p><b>25667</b> <b>E-0199.6</b></p>	<p><b>GOLA DEL PERELLO</b> Espigón interior. Extremo</p>	<p><b>39 16,719</b> <b>N</b> <b>00 16,406</b> <b>W</b></p>	<p>FI(4)R 12s</p>	<p>3</p>	<p>1</p>	<p>Poste cuadrangular rojo 2</p>	<p>0,5 ; 1,5 ; 0,5 ; 1,5 ; 0,5 ; 1,5 ; 0,5 ; 5,5</p>	
<p><b>25700</b> <b>E-0200</b></p>	<p><b>VALENCIA</b> Dique exterior Ángulo. Faro</p>	<p><b>39 27,299</b> <b>N</b> <b>00 17,154</b> <b>W</b></p>	<p>FIW 10s</p>	<p>35</p>	<p>24</p>	<p>Torre octogonal amarilla y negra con 3 bandas blancas 22</p>	<p>0,8 ; 9,2 AIS sintético</p>	
<p><b>25720</b> <b>E-0200.4</b></p>	<p><b>VALENCIA</b> Dique Norte. Nuevo Dique E Extremo</p>	<p><b>39 26,028</b> <b>N</b> <b>00 18,171</b> <b>W</b></p>	<p>FIG 5s</p>	<p>21</p>	<p>5</p>	<p>Torreta cilíndrica verde sobre base blanca 9</p>	<p>1 ; 4 AIS sintético. Litepipe Sincronizada con 25721</p>	

## 2. CARACTERÍSTICAS TÉCNICAS DEL PUERTO

<p><b>25721</b> <b>E-0200.5</b></p>	<p><b>VALENCIA</b> Dique Norte. Nuevo Dique E Muelle interior. Ángulo S. Extremo</p>	<p><b>39 26,139</b> <b>N</b> <b>00 18,353</b> <b>W</b></p>	<p>FIG 5s</p>	<p>6</p>	<p>...</p>	<p>Torreta Cilíndrica verde sobre base troncocónica 4</p>	<p>1 ; 4  Sincronizada con 25720</p>	
<p><b>25730</b></p>	<p><b>VALENCIA</b> Boya</p>	<p><b>39 25,235</b> <b>N</b> <b>00 18,222</b> <b>W</b></p>	<p>VQ(3)W 5s</p>		<p>3</p>	<p>De castillete Cardinal E marca de tope dos conos opuestos por sus bases negros 4</p>	<p>Reflector radar</p>	
<p><b>25740</b></p>	<p><b>VALENCIA</b> Zona dragada Boya exterior</p>	<p><b>39 25,582</b> <b>N</b> <b>00 18,187</b> <b>W</b></p>	<p>FIR 5s</p>		<p>5</p>	<p>De castillete roja marca de tope cilindro rojo 4</p>	<p>0,5 ; 4,5  Reflector radar</p>	

## 2. CARACTERÍSTICAS TÉCNICAS DEL PUERTO

<p><b>25761</b></p>	<p><b>VALENCIA</b> Zona dragada Boya Ángulo E</p>	<p><b>39 25,900</b> <b>N</b> <b>00 18,470</b> <b>W</b></p>	<p>FI(4)Y 11s</p>		<p>3</p>	<p>De castillete amarilla marca de tope aspa amarilla 4</p>	<p>0,5 ; 1,5 ; 0,5 ; 1,5 ; 0,5 ; 1,5 ; 0,5 ; 4,5  Reflector radar Sincronizada con 25765</p>	
<p><b>25765</b></p>	<p><b>VALENCIA</b> Zona dragada Boya Ángulo N</p>	<p><b>39 26,137</b> <b>N</b> <b>00 18,776</b> <b>W</b></p>	<p>FI(4)Y 11s</p>		<p>3</p>	<p>De castillete amarilla marca de tope aspa amarilla 4</p>	<p>0,5 ; 1,5 ; 0,5 ; 1,5 ; 0,5 ; 1,5 ; 0,5 ; 4,5  Reflector radar Sincronizada con 25761</p>	
<p><b>25768</b></p>	<p><b>VALENCIA</b> Boya bifurcación</p>	<p><b>39 26,419</b> <b>N</b> <b>00 18,681</b> <b>W</b></p>	<p>FI(2+1)G 14,5s</p>		<p>2</p>	<p>De castillete verde roja verde marca de tope cono verde</p>	<p>0,5 ; 1 ; 0,5 ; 3 ; 0,5 ; 9  Reflector radar</p>	



## 2. CARACTERÍSTICAS TÉCNICAS DEL PUERTO

<p><b>25774</b> E- <b>0201.11</b></p>	<p><b>VALENCIA</b> Contradique Ángulo E</p>	<p><b>39 25,840</b> <b>N</b> <b>00 18,559</b> <b>W</b></p>	<p>FI(2)R 7s</p>	<p>21</p>	<p>3</p>	<p>Torreta cilíndrica roja sobre base blanca 9</p>	<p>0,5 ; 1,5 ; 0,5 ; 4,5 Litepipe</p>	
<p><b>25776</b> E- <b>0201.15</b></p>	<p><b>VALENCIA</b> Contradique Extremo Extremo NE</p>	<p><b>39 26,107</b> <b>N</b> <b>00 18,809</b> <b>W</b></p>	<p>FI(3)R 9s</p>	<p>13</p>	<p>3</p>	<p>Torreta cilíndrica roja sobre base troncocónica 4</p>	<p>0,5 ; 1,5 ; 0,5 ; 1,5 ; 0,5 ; 4,5 Sincronizada con 25777</p>	
<p><b>25777</b> E- <b>0201.16</b></p>	<p><b>VALENCIA</b> Contradique Extremo Ángulo interior</p>	<p><b>39 26,084</b> <b>N</b> <b>00 18,846</b> <b>W</b></p>	<p>FI(3)R 9s</p>	<p>6</p>	<p>3</p>	<p>Torreta cilíndrica roja sobre base troncocónica</p>	<p>0,5 ; 1,5 ; 0,5 ; 1,5 ; 0,5 ; 4,5 Sincronizada con 25776</p>	




## 2. CARACTERÍSTICAS TÉCNICAS DEL PUERTO

<p><b>25800</b> <b>E-0201.2</b></p>	<p><b>VALENCIA</b> Dique del Este Ángulo SE</p>	<p><b>39 26,527</b> <b>N</b> <b>00 18,635</b> <b>W</b></p>	<p>FIR 3s</p>	<p>5</p>	<p>1</p>	<p>Torreta cilíndrica roja sobre base troncocónica 3</p>	<p>0,5 ; 2,5</p>	
<p><b>25820</b> <b>E-0201.4</b></p>	<p><b>VALENCIA</b> Dique del Este Espigón. Extremo</p>	<p><b>39 26,516</b> <b>N</b> <b>00 18,759</b> <b>W</b></p>	<p>FI(2)G 7s</p>	<p>6</p>	<p>3</p>	<p>Torreta cilíndrica verde sobre base cónica 5</p>	<p>0,5 ; 1,5 ; 0,5 ; 4,5 Sincronizada con 25820.1</p>	
<p><b>25820.1</b></p>	<p><b>VALENCIA</b> Dique del Este Boya</p>	<p><b>39 26,512</b> <b>N</b> <b>00 18,779</b> <b>W</b></p>	<p>FI(2)G 7s</p>		<p>3</p>	<p>De castillete verde marca de tope cono verde</p>	<p>0,5 ; 1,5 ; 0,5 ; 4,5 Reflector radar Sincronizada con 25820. Señaliza extremo del talud del dique</p>	

## 2. CARACTERÍSTICAS TÉCNICAS DEL PUERTO

<p><b>25830</b> <b>E-0201.5</b></p>	<p><b>VALENCIA</b> Dársena Sur Muelle Transversal Costa Extremo S</p>	<p><b>39 26,245</b> <b>N</b> <b>00 19,181</b> <b>W</b></p>	<p>FI(3)G 9s</p>	<p>8</p>	<p>1</p>	<p>Torreta cilíndrica verde sobre base cónica 6</p>	<p>0,5 ; 1,5 ; 0,5 ; 1,5 ; 0,5 ; 4,5  Sincronizada con 25381</p>	
<p><b>25831</b> <b>D-</b> <b>0201.45</b></p>	<p><b>VALENCIA</b> Dársena Sur Muelle Transversal Costa Extremo N. Duque de alba</p>	<p><b>39 26,252</b> <b>N</b> <b>00 19,145</b> <b>W</b></p>	<p>FI(3)G 9s</p>	<p>5</p>	<p>1</p>	<p>Poste verde 2</p>	<p>0,5 ; 1,5 ; 0,5 ; 1,5 ; 0,5 ; 4,5  Sincronizada con 25380</p>	
<p><b>25840</b> <b>E-0202</b></p>	<p><b>VALENCIA</b> Dique del Sur de servicios Dique de abrigo Ángulo</p>	<p><b>39 26,590</b> <b>N</b> <b>00 18,983</b> <b>W</b></p>	<p>FI(4)R 11s</p>	<p>10</p>	<p>3</p>	<p>Torreta cilíndrica roja sobre base troncocónica 5</p>	<p>0,5 ; 1,5 ; 0,5 ; 1,5 ; 0,5 ; 1,5 ; 0,5 ; 4,5  Sincronizada con 25841</p>	




## 2. CARACTERÍSTICAS TÉCNICAS DEL PUERTO

<p><b>25841</b></p>	<p><b>VALENCIA</b> Dique del Sur de Dársena de servicios Dique de abrigo Boya</p>	<p><b>39 26,590</b> <b>N</b> <b>00 18,938</b> <b>W</b></p>	<p>FI(4)R 11s</p>		<p>3</p>	<p>De castillete roja marca de tope cilindro rojo 2</p>	<p>0,5 ; 1,5 ; 0,5 ; 1,5 ; 0,5 ; 1,5 ; 0,5 ; 4,5  Reflector radar Sincronizada con 25840</p>	
<p><b>25842</b> <b>E-201.7</b></p>	<p><b>VALENCIA</b> Dique del Sur de Dársena de servicios Dique de abrigo Extremo</p>	<p><b>39 26,476</b> <b>N</b> <b>00 19,061</b> <b>W</b></p>	<p>FIG 3s</p>	<p>5</p>	<p>1</p>	<p>Torre cilíndrica verde sobre base troncocónica blanca 4</p>	<p>0,5 ; 2,5  Sincronizada con 25843</p>	
<p><b>25842.5</b></p>	<p><b>VALENCIA</b> Dique del Sur de Dársena de servicios Canal dragado Boya a estribor</p>	<p><b>39 26,454</b> <b>N</b> <b>00 19,056</b> <b>W</b></p>	<p>QG 1s</p>		<p>1</p>	<p>Cilíndrica verde marca de tope cono verde</p>	<p>Reflector radar</p>	

## 2. CARACTERÍSTICAS TÉCNICAS DEL PUERTO

<p><b>25843</b> E- <b>0201.75</b></p>	<p><b>VALENCIA</b> Dique del Sur Dársena de servicios de Canal dragado 1 boya a babor</p>	<p><b>39 26,402</b> <b>N</b> <b>00 19,076</b> <b>W</b></p>	<p>FIR 3s</p>		<p>1</p>	<p>De espeque roja marca de tope cilindro rojo 2</p>	<p>0,5 ; 2,5 Reflector radar Sincronizada con 25842</p>	
<p><b>25843.5</b></p>	<p><b>VALENCIA</b> Dique del Sur Dársena de servicios de Canal dragado 2 boya a babor</p>	<p><b>39 26,439</b> <b>N</b> <b>00 19,094</b> <b>W</b></p>	<p>QR 1s</p>		<p>1</p>	<p>Cilíndrica roja marca de tope cilindro rojo</p>	<p>Reflector radar</p>	
<p><b>25843.8</b></p>	<p><b>VALENCIA</b> Dique del Sur Dársena de servicios de Canal dragado 3 boya a babor</p>	<p><b>39 26,484</b> <b>N</b> <b>00 19,093</b> <b>W</b></p>	<p>QR 1s</p>		<p>1</p>	<p>Cilíndrica roja marca de tope cilindro rojo 2</p>	<p>Reflector radar</p>	

## 2. CARACTERÍSTICAS TÉCNICAS DEL PUERTO

<p><b>25850</b> <b>E-0203.4</b></p>	<p><b>VALENCIA</b> Terminal de contenedores Estremo S</p>	<p><b>39 26,772</b> <b>N</b> <b>00 18,866</b> <b>W</b></p>	<p>FI(2+1)G 14,5s</p>	<p>6</p>	<p>3</p>	<p>Torreta cilíndrica verde roja verde sobre base troncocónica 4</p>	<p>0,5 ; 1 ; 0,5 ; 3 ; 0,5 ; 9</p>	
<p><b>25920</b> <b>E-0204.2</b></p>	<p><b>VALENCIA</b> Muelle del Turia Ángulo SE</p>	<p><b>39 26,901</b> <b>N</b> <b>00 19,284</b> <b>W</b></p>	<p>FI(4)G 11s</p>	<p>6</p>	<p>1</p>	<p>Torreta cilíndrica verde sobre base troncocónica 4</p>	<p>0,5 ; 1,5 ; 0,5 ; 1,5 ; 0,5 ; 1,5 ; 0,5 ; 4,5</p>	
<p><b>25940</b> <b>E-0204</b></p>	<p><b>VALENCIA</b> Muelle del Turia Ángulo NE</p>	<p><b>39 26,990</b> <b>N</b> <b>00 19,237</b> <b>W</b></p>	<p>FIR 3s</p>	<p>6</p>	<p>1</p>	<p>Torreta cilíndrica roja sobre base troncocónica 4</p>	<p>0,5 ; 2,5</p>	

## 2. CARACTERÍSTICAS TÉCNICAS DEL PUERTO

<p><b>25960</b> <b>E-0205</b></p>	<p><b>VALENCIA</b> Muelle de Poniente. Extremo</p>	<p>de <b>39 27,241</b> <b>N</b> <b>00 19,372</b> <b>W</b></p>	<p>FI(2+1)R 14,5s</p>	<p>5</p>	<p>1</p>	<p>Torreta cilíndrica roja verde roja sobre base troncocónica 3</p>	<p>0,5 ; 1 ; 0,5 ; 3 ; 0,5 ; 9</p>	
<p><b>26020</b> <b>E-0206.7</b></p>	<p><b>VALENCIA</b> Real Club Náutico de VALENCIA Dique de abrigo Este Ángulo</p>	<p>Club de <b>39 25,243</b> <b>N</b> <b>00 19,050</b> <b>W</b></p>	<p>VQ(6)W+LFI 10s</p>	<p>9</p>	<p>3</p>	<p>Torreta troncopiramidal Cardinal S marca de tope dos conos vértices hacia abajo negros 3</p>		
<p><b>26021</b> <b>E-0208.6</b></p>	<p><b>VALENCIA</b> Real Club Náutico de VALENCIA Dique de abrigo Este Extremo</p>	<p>Club de <b>39 25,357</b> <b>N</b> <b>00 19,360</b> <b>W</b></p>	<p>FI(2)G 7s</p>	<p>9</p>	<p>3</p>	<p>Columna cilíndrica verde sobre base cónica 4</p>	<p>0,5 ; 1,5 ; 0,5 ; 4,5</p>	

## 2. CARACTERÍSTICAS TÉCNICAS DEL PUERTO




<p><b>26025</b> E- <b>0208.65</b></p>	<p><b>VALENCIA</b> Real Club de Náutico de VALENCIA Contradique. Extremo</p>	<p><b>39 25,427</b> N <b>00 19,410</b> W</p>	<p>FI(2)R 7s</p>	<p>5</p>	<p>1</p>	<p>Columna cilíndrica roja sobre base cónica</p>	<p>0,5 ; 1,5 ; 0,5 ; 4,5</p>	
<p><b>26035</b> E- <b>0208.75</b></p>	<p><b>VALENCIA</b> Real Club de Náutico de VALENCIA Bocana interior A estribor</p>	<p><b>39 25,643</b> N <b>00 19,773</b> W</p>	<p>FI(3)G 9s</p>	<p>5</p>	<p>1</p>	<p>Torreta troncopiramidal verde 3</p>	<p>0,5 ; 1,5 ; 0,5 ; 1,5 ; 0,5 ; 4,5</p>	
<p><b>26041</b> E- <b>0208.8</b></p>	<p><b>VALENCIA</b> Real Club de Náutico de VALENCIA Bocana interior A babor</p>	<p><b>39 25,595</b> N <b>00 19,776</b> W</p>	<p>FI(3)R 9s</p>	<p>5</p>	<p>1</p>	<p>Torreta troncopiramidal roja 3</p>	<p>0,5 ; 1,5 ; 0,5 ; 1,5 ; 0,5 ; 4,5</p>	






## 2. CARACTERÍSTICAS TÉCNICAS DEL PUERTO

<p><b>26045</b> <b>E-</b> <b>0208.84</b></p>	<p><b>VALENCIA</b> Dársena embarcaciones menores Contradique. Extremo</p>	<p><b>39 25,530</b> <b>N</b> <b>00 19,857</b> <b>W</b></p>	<p>QG 1s</p>	<p>8</p>	<p>1</p>	<p>Torreta troncocónica verde base blanca 4</p>		
<p><b>26046</b> <b>E-</b> <b>0208.86</b></p>	<p><b>VALENCIA</b> Dársena embarcaciones menores Dique de abrigo. Extremo</p>	<p><b>39 25,545</b> <b>N</b> <b>00 19,884</b> <b>W</b></p>	<p>QR 1s</p>	<p>5</p>	<p>1</p>	<p>Torreta troncocónica roja base blanca 4</p>		
<p><b>26047</b> <b>E-0200.2</b></p>	<p><b>VALENCIA</b> Dique exterior Extremo</p>	<p><b>39 26,658</b> <b>N</b> <b>00 17,527</b> <b>W</b></p>	<p>FI(2)G 7s</p>	<p>17</p>	<p>5</p>	<p>Torreta cuadrangular verde sobre base cilíndrica blanca 5</p>	<p>0,5 ; 1,5 ; 0,5 ; 4,5 Litepipe</p>	

## 2. CARACTERÍSTICAS TÉCNICAS DEL PUERTO

<p><b>26047.2</b> <b>E-</b> <b>0199.82</b></p>	<p><b>VALENCIA</b> Dique exterior Quiebro</p>	<p><b>39 27,512</b> <b>N</b> <b>00 17,748</b> <b>W</b></p>	<p>VQW 0,5s</p>	<p>16</p>	<p>3</p>	<p>Torreta cilíndrica Cardinal N marca de tope dos conos vértices hacia arriba negros base troncocónica 4</p>	<p>Vis 115°-295° (180°)</p>	
<p><b>26048</b> <b>E-0200.3</b></p>	<p><b>VALENCIA</b> Contradique exterior Ángulo</p>	<p><b>39 26,680</b> <b>N</b> <b>00 17,926</b> <b>W</b></p>	<p>FI(2)R 7s</p>	<p>12</p>	<p>5</p>	<p>Torreta cilíndrica roja con base cónica 5</p>	<p>0,5 ; 1,5 ; 0,5 ; 4,5</p>	
<p><b>26048.1</b> <b>E 0200.1</b></p>	<p><b>VALENCIA</b> Contradique exterior Extremo</p>	<p><b>39 27,070</b> <b>N</b> <b>00 17,719</b> <b>W</b></p>	<p>FI(3)R 9s</p>	<p>9</p>	<p>3</p>	<p>Torreta cilíndrica roja con base cónica 3</p>	<p>0,5 ; 1,5 ; 0,5 ; 1,5 ; 0,5 ; 4,5</p>	




## 2. CARACTERÍSTICAS TÉCNICAS DEL PUERTO

<p><b>26048.2</b></p>	<p><b>VALENCIA</b> Nueva dársena Norte Boya obras W</p>	<p><b>39 27,155</b> <b>N</b> <b>00 18,042</b> <b>W</b></p>	<p>VQW 0,5s</p>		<p>3</p>	<p>De castillete Cardinal N marca de tope dos conos vértices hacia arriba negros 3</p>	<p>Reflector radar</p>	
<p><b>26048.3</b></p>	<p><b>VALENCIA</b> Nueva dársena Norte Boya obras E</p>	<p><b>39 27,104</b> <b>N</b> <b>00 17,882</b> <b>W</b></p>	<p>VQW 0,5s</p>		<p>3</p>	<p>De castillete Cardinal N marca de tope dos conos vértices hacia arriba negros 3</p>	<p>Reflector radar</p>	
<p><b>26049</b></p>	<p><b>VALENCIA</b> Marina Real Juan Carlos I Boya a babor</p>	<p><b>39 27,847</b> <b>N</b> <b>00 18,491</b> <b>W</b></p>	<p>QR 1,2s</p>		<p>3</p>	<p>De castillete roja marca de tope cilindro rojo 2</p>	<p>Reflector radar Sincronizada con 26050</p>	

## 2. CARACTERÍSTICAS TÉCNICAS DEL PUERTO

<p><b>26050</b> <b>E-0199.9</b></p>	<p><b>VALENCIA</b> Marina Real Juan Carlos I Dique de abrigo Extremo</p>	<p><b>39 27,767</b> <b>N</b> <b>00 18,509</b> <b>W</b></p>	<p>QR 1,2s</p>	<p>9</p>	<p>5</p>	<p>Torreta troncopiramidal roja 3</p>		
<p><b>26052</b> <b>E-0199.91</b></p>	<p><b>VALENCIA</b> Marina Real Juan Carlos I Contradique Extremo</p>	<p><b>39 27,665</b> <b>N</b> <b>00 18,632</b> <b>W</b></p>	<p>QG 1,2s</p>	<p>6</p>	<p>3</p>	<p>Poste verde con paneles triangulares adosados</p>		
<p><b>26052.5</b></p>	<p><b>VALENCIA</b> Marina Real Juan Carlos I Dársena exterior Boya</p>	<p><b>39 27,563</b> <b>N</b> <b>00 18,610</b> <b>W</b></p>	<p>FIY 5s</p>		<p>3</p>	<p>cilíndrica amarilla marca de tope aspa amarilla</p>	<p>0,5 ; 4,5 Señaliza talud del dique</p>	




## 2. CARACTERÍSTICAS TÉCNICAS DEL PUERTO

<p><b>26052.7</b></p>	<p><b>VALENCIA</b> Marina Real Juan Carlos I Dársena exterior Boya</p>	<p><b>39 27,604</b> <b>N</b> <b>00 18,712</b> <b>W</b></p>	<p>FIY 5s</p>	<p>3</p>	<p>cilíndrica amarilla marca de tope aspa amarilla</p>	<p>0,5 ; 4,5  Señaliza talud del dique</p>	
<p><b>26055</b> <b>E-</b> <b>0199.92</b></p>	<p><b>VALENCIA</b> Marina Real Juan Carlos I Dársena Sur Espigón de cierre. Extremo W</p>	<p><b>39 27,608</b> <b>N</b> <b>00 18,729</b> <b>W</b></p>	<p>FIR 5s</p>	<p>5</p>	<p>1  Poste rojo con paneles cuadrangulares adosados</p>	<p>0,5 ; 4,5</p>	
<p><b>26055.5</b> <b>E-</b> <b>0199.925</b></p>	<p><b>VALENCIA</b> Marina Real Juan Carlos I Dársena Sur Dique Extremo</p>	<p><b>39 27,615</b> <b>N</b> <b>00 18,832</b> <b>W</b></p>	<p>FI(2+1)R 14,5s</p>	<p>5</p>	<p>1  Poste rojo verde rojo con paneles triangulares adosados 3</p>	<p>0,5 ; 1 ; 0,5 ; 3 ; 0,5 ; 9</p>	



## 2. CARACTERÍSTICAS TÉCNICAS DEL PUERTO

<p><b>26055.6</b> E- <b>0199.926</b></p>	<p><b>VALENCIA</b> Marina Real Juan Carlos I Dársena Sur Dique Arranque</p>	<p><b>39 27,634</b> <b>N</b> <b>00 19,016</b> <b>W</b></p>	<p>FI(2)R 7s</p>	<p>5</p>	<p>1</p>	<p>Poste cilíndrico rojo 3</p>	<p>0,5 ; 1,5 ; 0,5 ; 4,5</p>	
<p><b>26056</b> E- <b>0199.93</b></p>	<p><b>VALENCIA</b> Marina Real Juan Carlos I Dársena Norte. Explanada Ángulo W</p>	<p><b>39 27,668</b> <b>N</b> <b>00 18,754</b> <b>W</b></p>	<p>FIG 5s</p>	<p>5</p>	<p>1</p>	<p>Poste cilíndrico verde 3</p>	<p>0,5 ; 4,5</p>	
<p><b>26058</b> E- <b>0199.94</b></p>	<p><b>VALENCIA</b> Marina Real Juan Carlos I Dársena auxiliar Espigón. Extremo</p>	<p><b>39 27,677</b> <b>N</b> <b>00 19,000</b> <b>W</b></p>	<p>FI(2+1)G 14,5s</p>	<p>5</p>	<p>1</p>	<p>Poste verde rojo verde con paneles triangulares adosados 3</p>	<p>0,5 ; 1 ; 0,5 ; 3 ; 0,5 ; 9</p>	

## 2. CARACTERÍSTICAS TÉCNICAS DEL PUERTO

<p><b>26058.1</b> E- <b>0199.945</b></p>	<p><b>VALENCIA</b> Marina Real Juan Carlos I Dársena auxiliar Ángulo W</p>	<p><b>39 27,684</b> N <b>00 19,111</b> W</p>	<p>FIY 5s</p>	<p>5</p>	<p>1</p>	<p>Poste cilíndrico amarillo 3</p>	<p>0,5 ; 4,5</p>	
<p><b>26058.15</b> E- <b>0199.943</b></p>	<p><b>VALENCIA</b> Marina Real Juan Carlos I Puente móvil Semáforo a estribor</p>	<p><b>39 27,683</b> N <b>00 19,112</b> W</p>	<p>3FR(vert)</p>	<p>5</p>	<p>1</p>	<p>Panel 3 negro</p>	<p>Funciona con puente cerrado. (Prohibido el tráfico). Durante las maniobras de apertura y cierre del puente las luces destellan de forma sincronizada</p>	
<p><b>26058.16</b> E- <b>0199.941</b></p>	<p><b>VALENCIA</b> Marina Real Juan Carlos I Puente móvil Semáforo a babor</p>	<p><b>39 27,638</b> N <b>00 19,101</b> W</p>	<p>3FR(vert)</p>	<p>5</p>	<p>1</p>	<p>Panel 3 negro</p>	<p>Para regular el tráfico de salida existen otros 4 semáforos idénticos</p>	

## 2. CARACTERÍSTICAS TÉCNICAS DEL PUERTO

<p><b>26058.17</b> E- <b>0199.942</b></p>	<p><b>VALENCIA</b> Marina Real Juan Carlos I Puente móvil Semáforo sobre el tablero del puente</p>	<p><b>39 27,666</b> N <b>00 19,133</b> W</p>	<p>3FR(vert)</p>	<p>5</p>	<p>1</p>	<p>Panel 3 negro</p>	<p>Existe otro semáforo idéntico en la otra hoja del puente. Solo se muestran con el puente cerrado</p>	
<p><b>26058.2</b> E- <b>0199.96</b></p>	<p><b>VALENCIA</b> Marina Real Juan Carlos I Canal acceso dársena interior En la medianía. A estribor</p>	<p><b>39 27,685</b> N <b>00 19,328</b> W</p>	<p>FI(2)G 7s</p>	<p>5</p>	<p>1</p>	<p>Poste cilíndrico verde 3</p>	<p>0,5 ; 1,5 ; 0,5 ; 4,5</p>	
<p><b>26058.4</b> E- <b>0199.97</b></p>	<p><b>VALENCIA</b> Marina Real Juan Carlos I Canal acceso dársena interior En la medianía. A babor</p>	<p><b>39 27,642</b> N <b>00 19,315</b> W</p>	<p>FI(3)R 9s</p>	<p>5</p>	<p>1</p>	<p>Poste cilíndrico rojo 3</p>	<p>0,5 ; 1,5 ; 0,5 ; 1,5 ; 0,5 ; 4,5</p>	



## 2. CARACTERÍSTICAS TÉCNICAS DEL PUERTO

<p><b>26058.6</b> E- <b>0199.98</b></p>	<p><b>VALENCIA</b> Marina Real Juan Carlos I Canal acceso dársena interior. Dársena interior. A estribor</p>	<p><b>39 27,617</b> <b>N</b> <b>00 19,505</b> <b>W</b></p>	<p>FI(3)G 9s</p>	<p>5</p>	<p>1</p>	<p>Poste cilíndrico verde 3</p>	<p>0,5 ; 1,5 ; 0,5 ; 1,5 ; 0,5 ; 4,5</p>	
<p><b>26058.8</b> E- <b>0199.99</b></p>	<p><b>VALENCIA</b> Marina Real Juan Carlos I Canal acceso dársena interior. Dársena interior. A babor</p>	<p><b>39 27,562</b> <b>N</b> <b>00 19,466</b> <b>W</b></p>	<p>FI(4)R 11s</p>	<p>5</p>	<p>1</p>	<p>Poste cilíndrico rojo 3</p>	<p>0,5 ; 1,5 ; 0,5 ; 1,5 ; 0,5 ; 1,5 ; 0,5 ; 4,5</p>	
<p><b>26060</b></p>	<p><b>VALENCIA</b> Marina Real Juan Carlos I Dársena interior Boya</p>	<p><b>39 27,664</b> <b>N</b> <b>00 19,565</b> <b>W</b></p>	<p>FI(4)Y 11s</p>	<p></p>	<p>1</p>	<p>De castillete amarilla marca de tope aspa amarilla</p>	<p>0,5 ; 1,5 ; 0,5 ; 1,5 ; 0,5 ; 1,5 ; 0,5 ; 4,5</p> <p>Reflector radar Señaliza extremo sumergido de rampa del varadero</p>	

## 2. CARACTERÍSTICAS TÉCNICAS DEL PUERTO

<b>26083</b> <b>E-0199.5</b>	Boya	ODAS	<b>39 30,787</b> <b>N</b> <b>00 12,542</b> <b>E</b>	FI(5)Y 20s		3	Lenticular amarilla con superestructura	Reflector radar	
<b>26090</b> <b>E-0209</b>	Aeropuerto de Manises			AeroAIFIWG 4s	65	15	Torreta sobre torre de control 15	Occas	
<b>26150</b> <b>E-0209.6</b>	<b>PORT-SAPLAYA</b> Dique Extremo	Sur.	<b>39 30,614</b> <b>N</b> <b>00 19,111</b> <b>W</b>	FI(3)R 9s	8	4	Torreta cilíndrica roja blanca 5	0,5 ; 1,5 ; 0,5 ; 1,5 ; 0,5 ; 4,5	

## 2. CARACTERÍSTICAS TÉCNICAS DEL PUERTO

<p><b>26160</b> <b>E-0209.7</b></p>	<p><b>PORT-SAPLAYA</b> Dique Norte. Extremo</p>	<p><b>39 30,605</b> <b>N</b> <b>00 19,062</b> <b>W</b></p>	<p>Fl(3)G 9s</p>	<p>9</p>	<p>4</p>	<p>Torre cilíndrica verde blanca 5</p>	<p>0,5 ; 1,5 ; 0,5 ; 1,5 ; 0,5 ; 4,5</p>	
<p><b>26190</b></p>	<p>Boya naufragio</p>	<p><b>39 32,740</b> <b>N</b> <b>00 16,940</b> <b>W</b></p>	<p>Fl(2)W 5s</p>		<p>3</p>	<p>De espeque Peligro Aislado marca de tope dos esferas negras 4</p>	<p>0,5 ; 1 ; 0,5 ; 3 Reflector radar Señaliza pontona hundida</p>	
<p><b>26200</b> <b>E-0210</b></p>	<p><b>POBLA FARNALS</b> Dique Levante Extremo</p>	<p><b>DE</b> de <b>39 33,496</b> <b>N</b> <b>00 17,008</b> <b>W</b></p>	<p>Fl(2)G 5s</p>	<p>9</p>	<p>5</p>	<p>Torreta cilíndrica verde sobre caseta blanca 5</p>	<p>0,5 ; 0,7 ; 0,5 ; 3,3</p>	

## 2. CARACTERÍSTICAS TÉCNICAS DEL PUERTO

<p><b>26202</b> E- <b>0210.73</b></p>	<p><b>POBLA FARNALS DE</b> Dique de Levante Ángulo interior</p>	<p><b>39 33,587</b> N <b>00 17,022</b> W</p>	<p>FI(3)G 9s</p>	<p>4</p>	<p>2</p>	<p>Torreta troncocónica verde blanca 3</p>	<p>0,5 ; 1,5 ; 0,5 ; 1,5 ; 0,5 ; 4,5  Vis en interior del puerto</p>	
<p><b>26205</b> E- <b>0210.74</b></p>	<p><b>POBLA FARNALS DE</b> Dique de Levante Ángulo exterior</p>	<p><b>39 33,767</b> N <b>00 16,861</b> W</p>	<p>VQ(3)W 5s</p>	<p>7</p>	<p>3</p>	<p>Columna cilíndrica Cardinal E marca de tope dos conos opuestos por sus bases negros 3</p>		
<p><b>26220</b> E- <b>0210.5</b></p>	<p><b>POBLA FARNALS DE</b> Espigón de playa. Extremo</p>	<p><b>39 33,518</b> N <b>00 17,069</b> W</p>	<p>FI(2)R 5s</p>	<p>8</p>	<p>3</p>	<p>Torreta cilíndrica roja sobre caseta blanca 5</p>	<p>0,5 ; 0,7 ; 0,5 ; 3,3</p>	

## 2. CARACTERÍSTICAS TÉCNICAS DEL PUERTO

<p><b>26230</b> <b>E-0210.7</b></p>	<p><b>POBLA DE FARNALS</b> Contradique Muelle. Extremo</p>	<p><b>39 33,617</b> <b>N</b> <b>00 17,046</b> <b>W</b></p>	<p>FI(3)R 9s</p>	<p>5</p>	<p>2</p>	<p>Columna cuadrangular roja adosada a muro blanco 2</p>	<p>0,5 ; 1,5 ; 0,5 ; 1,5 ; 0,5 ; 4,5</p>	
<p><b>26270</b></p>	<p>Boya emisario submarino</p>	<p><b>39 37,831</b> <b>N</b> <b>00 13,528</b> <b>W</b></p>	<p>FI(4)Y 11s</p>		<p>...</p>	<p>De castillete amarilla marca de tope aspa amarilla</p>	<p>0,5 ; 1,5 ; 0,5 ; 1,5 ; 0,5 ; 1,5 ; 0,5 ; 4,5 Reflector radar</p>	
<p><b>26285</b> <b>E-0210.75</b></p>	<p><b>SAGUNTO</b> Dique de abrigo Extremo</p>	<p><b>39 37,830</b> <b>N</b> <b>00 12,321</b> <b>W</b></p>	<p>FIG 5s</p>	<p>20</p>	<p>5</p>	<p>Torreta cilíndrica verde blanca 5</p>	<p>0,5 ; 4,5 AIS</p>	

## 2. CARACTERÍSTICAS TÉCNICAS DEL PUERTO

<p><b>26290</b> <b>E-0210.9</b></p>	<p><b>SAGUNTO</b> Dique de abrigo Martillo. Extremo</p>	<p><b>39 38,035</b> <b>N</b> <b>00 12,372</b> <b>W</b></p>	<p>FI(2)G 7s</p>	<p>7</p>	<p>3</p>	<p>Torreta cilíndrica verde marca de tope cono verde sobre base truncocónica blanca 4</p>	<p>0,5 ; 1,5 ; 0,5 ; 4,5</p>	
<p><b>26311</b> <b>E-0210.8</b></p>	<p><b>SAGUNTO</b> Contradique Ángulo S</p>	<p><b>39 37,756</b> <b>N</b> <b>00 12,933</b> <b>W</b></p>	<p>VQ(6)W+LFI 10s</p>	<p>17</p>	<p>3</p>	<p>Torreta cilíndrica Cardinal S marca de tope dos conos vértices hacia abajo negros sobre base cónica 4</p>		
<p><b>26312</b> <b>E-0211</b></p>	<p><b>SAGUNTO</b> Contradique Ángulo E. Martillo. Extremo</p>	<p><b>39 38,001</b> <b>N</b> <b>00 12,715</b> <b>W</b></p>	<p>FIR 5s</p>	<p>17</p>	<p>3</p>	<p>Torreta cilíndrica roja sobre base truncocónica blanca 4</p>	<p>0,5 ; 4,5</p>	

## 2. CARACTERÍSTICAS TÉCNICAS DEL PUERTO

<p><b>26313</b></p>	<p><b>SAGUNTO</b> Contradique Talud. Boya</p>	<p><b>39 38,060</b> <b>N</b> <b>00 12,630</b> <b>W</b></p>	<p>FI(4)Y 11s</p>		<p>3</p>	<p>De castillete amarilla marca de tope aspa amarilla 5</p>	<p>0,5 ; 1,5 ; 0,5 ; 1,5 ; 0,5 ; 1,5 ; 0,5 ; 4,5</p> <p>Reflector radar Señaliza límite del talud del dragado</p>	
<p><b>26314</b> <b>E-0212.1</b></p>	<p><b>SAGUNTO</b> Contradique Extremo</p>	<p><b>39 38,264</b> <b>N</b> <b>00 12,684</b> <b>W</b></p>	<p>FI(2)R 7s</p>		<p>3</p>	<p>Torreta troncocónica roja 5</p>	<p>0,5 ; 1,5 ; 0,5 ; 4,5</p>	
<p><b>26320</b></p>	<p><b>SAGUNTO</b> Boya N°3</p>	<p><b>39 38,590</b> <b>N</b> <b>00 12,570</b> <b>W</b></p>	<p>FI(3)G 9s</p>		<p>3</p>	<p>De castillete verde marca de tope cono verde 4</p>	<p>0,5 ; 1,5 ; 0,5 ; 1,5 ; 0,5 ; 4,5</p> <p>Reflector radar</p>	

## 2. CARACTERÍSTICAS TÉCNICAS DEL PUERTO




<p><b>26325</b> <b>E-0212.2</b></p>	<p><b>SAGUNTO</b> Muelle Sur Extremo ampliación sur</p>	<p><b>39 38,569</b> <b>N</b> <b>00 12,746</b> <b>W</b></p>	<p>FI(2+1)R 14,5s</p>	<p>8</p>	<p>3</p>	<p>Torreta cilíndrica roja verde roja sobre base cónica 4</p>	<p>0,5 ; 1 ; 0,5 ; 3 ; 0,5 ; 9</p>	
<p><b>26326</b> <b>E-0212.18</b></p>	<p><b>SAGUNTO</b> Muelle Sur Dársena Sur. Muelle Norte 2</p>	<p><b>39 38,562</b> <b>N</b> <b>00 12,805</b> <b>W</b></p>	<p>QG 1s</p>	<p>7</p>	<p>1</p>	<p>Torreta cilíndrica verde blanca base truncocónica 4</p>		
<p><b>26360</b></p>	<p><b>SAGUNTO</b> Boya N°5</p>	<p><b>39 38,920</b> <b>N</b> <b>00 12,690</b> <b>W</b></p>	<p>FI(4)G 11s</p>		<p>3</p>	<p>De castillete verde marca de tope cono verde 4</p>	<p>0,5 ; 1,5 ; 0,5 ; 1,5 ; 0,5 ; 1,5 ; 0,5 ; 4,5</p> <p>Reflector radar</p>	






## 2. CARACTERÍSTICAS TÉCNICAS DEL PUERTO

<p><b>26380</b> <b>E-0214</b></p>	<p><b>SAGUNTO</b> Muelle Ángulo Sur</p>	<p><b>39 38,858</b> <b>N</b> <b>00 12,820</b> <b>W</b></p>	<p>FI(4)R 11s</p>	<p>6</p>	<p>3</p>	<p>Torreta cilíndrica roja sobre base troncocónica blanca 4</p>	<p>0,5 ; 1,5 ; 0,5 ; 1,5 ; 0,5 ; 1,5 ; 0,5 ; 4,5</p>	
<p><b>26390</b> <b>E-0214.6</b></p>	<p><b>SAGUNTO</b> Dársena pesquera Dique. Extremo</p>	<p><b>39 39,134</b> <b>N</b> <b>00 12,654</b> <b>W</b></p>	<p>FIG 3s</p>	<p>6</p>	<p>1</p>	<p>Torreta cilíndrica verde 4</p>	<p>0,5 ; 2,5</p>	
<p><b>26392</b> <b>E-0214.7</b></p>	<p><b>SAGUNTO</b> Dársena pesquera Contradique. Extremo</p>	<p><b>39 39,152</b> <b>N</b> <b>00 12,622</b> <b>W</b></p>	<p>FIR 3s</p>	<p>6</p>	<p>1</p>	<p>Torreta cilíndrica roja sobre base troncocónica 4</p>	<p>0,5 ; 2,5</p>	




## 2. CARACTERÍSTICAS TÉCNICAS DEL PUERTO

<p><b>26450</b> <b>E-0212.6</b></p>	<p><b>SAGUNTO</b> Pantalán Sierra Menera. Extremo</p>	<p><b>39 38,803</b> <b>N</b> <b>00 11,664</b> <b>W</b></p>	<p>Q(3)W 10s</p>	<p>12</p>	<p>5</p>	<p>Torreta Cardinal E marca de tope dos conos opuestos por sus bases negros 6</p>		
<p><b>26460</b></p>	<p><b>Cultivos Marinos Costa Blanca</b> Boya SW</p>	<p><b>39 38,422</b> <b>N</b> <b>00 10,296</b> <b>W</b></p>	<p>FIY 2,5s</p>		<p>5</p>	<p>De castillete amarilla</p>	<p>0,7 ; 1,8 Reflector radar Las 4 boyas señalizan el perímetro de la instalación</p>	
<p><b>26460.1</b></p>	<p><b>Cultivos Marinos Costa Blanca</b> Boya NW</p>	<p><b>39 38,849</b> <b>N</b> <b>00 10,445</b> <b>W</b></p>	<p>FIY 2,5s</p>		<p>5</p>	<p>De castillete amarilla</p>	<p>0,7 ; 1,8 Reflector radar</p>	

## 2. CARACTERÍSTICAS TÉCNICAS DEL PUERTO

26460.2	<b>Cultivos Marinos Blanca</b> Boya	<b>Costa NE</b>	<b>39 38,941 N</b> <b>00 10,001 W</b>	FIY 2,5s	5	De castillete amarilla	0,7 ; 1,8 Reflector radar	
26460.3	<b>Cultivos Marinos Blanca</b> Boya	<b>Costa SE</b>	<b>39 38,513 N</b> <b>00 09,853 W</b>	FIY 2,5s	5	De castillete amarilla marca de tope aspa amarilla	0,7 ; 1,8 Reflector radar	
26470	<b>Cultivos Marinos Acuimed</b> Boya	<b>S</b>	<b>39 38,933 N</b> <b>00 10,620 W</b>	FI(4)Y 11s	3	De castillete amarilla marca de tope aspa amarilla	0,5 ; 1,5 ; 0,5 ; 1,5 ; 0,5 ; 1,5 ; 0,5 ; 4,5 Reflector radar Las 4 boyas sincronizadas señalizan el perímetro de la instalación	



## 2. CARACTERÍSTICAS TÉCNICAS DEL PUERTO

26471	<b>Cultivos Marinos Acuimed</b> Boya	W	<b>39 39,058</b> <b>N</b> <b>00 10,890</b> <b>W</b>	Fl(4)Y 11s	3	De castillete amarilla marca de tope aspa amarilla	0,5 ; 1,5 ; 0,5 ; 1,5 ; 0,5 ; 1,5 ; 0,5 ; 4,5  Reflector radar	
26472	<b>Cultivos Marinos Acuimed</b> Boya	N	<b>39 39,225</b> <b>N</b> <b>00 10,757</b> <b>W</b>	Fl(4)Y 11s	3	De castillete amarilla marca de tope aspa amarilla	0,5 ; 1,5 ; 0,5 ; 1,5 ; 0,5 ; 1,5 ; 0,5 ; 4,5  Reflector radar	
26473	<b>Cultivos Marinos Acuimed</b> Boya	E	<b>39 39,099</b> <b>N</b> <b>00 10,489</b> <b>W</b>	Fl(4)Y 11s	3	De castillete amarilla marca de tope aspa amarilla	0,5 ; 1,5 ; 0,5 ; 1,5 ; 0,5 ; 1,5 ; 0,5 ; 4,5  Reflector radar	

## 2. CARACTERÍSTICAS TÉCNICAS DEL PUERTO

<p><b>26500</b> <b>E-0216</b></p>	<p>Cabo Canet</p>	<p><b>39 40,470</b> <b>N</b> <b>00 12,460</b> <b>W</b></p>	<p>FI(2)W 10s</p>	<p>33</p>	<p>20</p>	<p>Torre cilíndrica de sillería y casa tejado rojo 30</p>	<p>0,5 ; 2 ; 0,5 ; 7 AIS sintético</p>	
<p><b>26504</b> <b>E-0217</b></p>	<p><b>CANET DE BERENGUER</b> Dique de Levante Extremo</p>	<p><b>39 40,337</b> <b>N</b> <b>00 12,063</b> <b>W</b></p>	<p>FI(3)G 9s</p>	<p>7</p>	<p>5</p>	<p>Columna cilíndrica verde sobre base blanca 3</p>	<p>0,5 ; 1,5 ; 0,5 ; 1,5 ; 0,5 ; 4,5</p>	
<p><b>26508</b> <b>E-0217.2</b></p>	<p><b>CANET DE BERENGUER</b> Dique de Levante Martillo. Extremo</p>	<p><b>39 40,366</b> <b>N</b> <b>00 12,073</b> <b>W</b></p>	<p>FI(4)G 11s</p>	<p>4</p>	<p>1</p>	<p>Columna cilíndrica verde blanca 2</p>	<p>0,5 ; 1,5 ; 0,5 ; 1,5 ; 0,5 ; 1,5 ; 0,5 ; 4,5</p>	

## 2. CARACTERÍSTICAS TÉCNICAS DEL PUERTO

<p><b>26510</b> <b>E-0217.4</b></p>	<p><b>CANET BERENGUER DE</b> Contradique Extremo S</p>	<p><b>39 40,370</b> <b>N</b> <b>00 12,105</b> <b>W</b></p>	<p>FI(3)R 9s</p>	<p>5</p>	<p>3</p>	<p>Columna cilíndrica roja blanca 3</p>	<p>0,5 ; 1,5 ; 0,5 ; 1,5 ; 0,5 ; 4,5</p>	
<p><b>26512</b> <b>E-0217.5</b></p>	<p><b>CANET BERENGUER DE</b> Contradique Extremo N</p>	<p><b>39 40,430</b> <b>N</b> <b>00 12,093</b> <b>W</b></p>	<p>FI(4)R 11s</p>	<p>4</p>	<p>1</p>	<p>Columna cilíndrica roja blanca 2</p>	<p>0,5 ; 1,5 ; 0,5 ; 1,5 ; 0,5 ; 1,5 ; 0,5 ; 4,5</p>	

## 2. CARACTERÍSTICAS TÉCNICAS DEL PUERTO

### 2.3. SERVICIOS PORTUARIOS (TÉCNICO-NÁUTICOS)

#### 2.3.1 REMOLQUE DE BUQUES

El servicio de remolque portuario está considerado por el artículo 127 del Texto Refundido de la Ley de Puertos del Estado y de la Marina Mercante, aprobado por el Real Decreto Legislativo 2/2011, de 5 de septiembre, como un servicio portuario. La utilización del servicio de remolque no es obligatoria prestándose a solicitud de los usuarios por las empresas autorizadas, salvo que, por razones de seguridad marítima, se establezca el uso obligatorio de este servicio en función de las condiciones y características de las infraestructuras portuarias, del tamaño y tipo de buque y de la naturaleza de la carga transportada, así como de las condiciones océano-meteorológicas. Las Autoridades Portuarias podrán además imponer el uso del servicio de remolque si por circunstancias extraordinarias consideran que está en riesgo el funcionamiento, la operatividad o la seguridad del puerto. A su vez, por razones de seguridad marítima, la Capitanía Marítima podrá declarar también la obligatoriedad de dicho servicio.

#### Empresa autorizada para prestar el servicio:

U.T.E. Remolcadores Boluda S.A. - Remolques del Mediterráneo S.A.

**Ámbito:** Puerto de Valencia, Gandía y Sagunto

#### Flota de remolcadores:

	CÓDIGO	NOMBRE UNIDAD	TRC	Potencia HP
Puerto de Valencia	057 M	VB FURIA	SI	5.502
	101 G	VB XEREA	SI	7500
	089 G	VB LLEVANT	SI	6229
	058 G	VB PODER	SI	5.502
	100 G	VB XALOC	SI	7.500
Puerto de Gandía	201 M	BOLUDA HUIT	NO	1.200
	301 G	BOLUDA TRAMONTANA	NO	2.050
	091 G	VB MULETON	SI	5.032
Puerto de Sagunto	054 G	VB VIGOR	SI	5.502
	060 G	VB CONQUERIDOR	SI	5.543
	102 G	VB MATADOR	SI	4.706
	059 G	VB SOÑADOR	SI	5.543
	307 G	VB BRONCO	SI	5.042

#### 2.3.2. AMARRE Y DESAMARRE DE BUQUES

El servicio de amarre y desamarre de buques está considerado por el artículo 128 del Texto Refundido de la Ley de Puertos del Estado y de la Marina Mercante, aprobado por el Real Decreto Legislativo 2/2011, de 5 de septiembre, como un servicio portuario. La utilización del servicio de amarre y desamarre no es obligatoria prestándose a solicitud de los usuarios por las empresas autorizadas, salvo que, por razones de seguridad marítima, se establezca el uso obligatorio de este servicio en función de las condiciones y características de las infraestructuras portuarias, del tamaño y tipo de buque y de la naturaleza de la carga transportada, así como de las condiciones océano-meteorológicas. Las Autoridades Portuarias podrán además imponer el uso del servicio de amarre y desamarre si por circunstancias extraordinarias consideran que está en riesgo el funcionamiento, la operatividad o la seguridad del puerto. A su vez, por razones de seguridad marítima, la Capitanía Marítima podrá declarar también la obligatoriedad de dicho servicio.

	Empresa autorizada
Puerto de Valencia	Amarradores del Puerto de Valencia, S.L.
Puerto de Gandía	Amarradores Grau, S.L.
Puerto de Sagunto	Amarradores del Puerto de Sagunto, S.L.U.

#### 2.3.3. PRACTICAJE DE BUQUES

El servicio de practicaaje está considerado por el artículo 126 del Texto Refundido de la Ley de Puertos del Estado y de la Marina Mercante, aprobado por el Real Decreto Legislativo 2/2011, de 5 de septiembre, como un servicio portuario. La utilización del servicio de practicaaje será obligatoria en los puertos, cuando así lo determine la Administración Marítima a todos los buques de más de 500 GT's, o de cualquier tamaño siempre y cuando transporten mercancías peligrosas. No obstante, la Administración Marítima podrá establecer exenciones a la obligatoriedad de la utilización del servicio de practicaaje en cada puerto, con criterios basados en la experiencia local del capitán del buque, las características del buque, la naturaleza de la carga, las peculiaridades del puerto y otras circunstancias que reglamentariamente se prevean, previo informe del Consejo de Navegación y Puerto y del Colegio Oficial Nacional de Prácticos de Puertos de España.

	Empresa autorizada	Prácticos habilitados
Puerto de Valencia	Prácticos de Valencia, S.L.P.	14
Puerto de Gandía	Prácticos de Gandía, S.L.	1
Puerto de Sagunto	Corporación de Prácticos del Puerto de Sagunto, S.L.	5

## 2. CARACTERÍSTICAS TÉCNICAS DEL PUERTO

### 2.4 INSTALACIONES PARA BUQUES

#### 2.4.1 DIQUES

##### 2.4.1.1 DIQUES SECOS

Sin datos

##### 2.4.1.2 DIQUES FLOTANTES

Sin datos

#### 2.4.2 VARADEROS

Situación	Propietario	Nº de rampas iguales	Longitud de rampa (m)	Anchura (m)	Pendiente (%)	Calado en el extremo (m)	Máx. Tm buque admisible
<b>GANDÍA</b>							
En el tacón que forma el Muelle Sur con el Muelle Frutero	Sebastián Castelló Herrero	1	30	9,3	0	6	250
<b>SAGUNTO</b>							
Zona Astilleros	VULKAN SHIPYARD	2	40	10	0	5	330

#### 2.4.3 ASTILLEROS

Situación	Propietario	Nº de gradas	Longitud gradas (m)	Anchura (m)
<b>VALENCIA</b>				
DARSENA EXTERIOR (entre Muelles Poniente y Espigón Turia)	UNION NAVAL VALENCIA S.A.	1	70	22
		1	170	27
<b>SAGUNTO</b>				
Zona Astilleros	VULKAN SHIPYARD	2	50	10



## 2. CARACTERÍSTICAS TÉCNICAS DEL PUERTO

### 2.4.4 SERVICIOS DE SUMINISTRO A BUQUES

Clase de suministro	Situación	Nº de tomas	Capacidad horaria de cada toma	Capacidad horaria del muelle	Suministrador	
<b>TOMAS FIJAS:</b>						
<b>VALENCIA</b>						
AGUA	NORTE	10	20 t		ALJIBES BOSCÁ	
	TRANSVERSALES	4	20 t		ALJIBES BOSCÁ	
	LEVANTE	16	20 t		ALJIBES BOSCÁ	
	PONIENTE	7	20 t		ALJIBES BOSCÁ	
	ESPIGON TURIA NORTE Y SUR	9	20 t		ALJIBES BOSCÁ	
	TURIA	4	20 t		ALJIBES BOSCÁ	
	SUR	7	20 t		ALJIBES BOSCÁ	
	PRINCIPE FELIPE	15	20 t		ALJIBES BOSCÁ	
	COSTA	5	20 t		ALJIBES BOSCÁ	
	TRANSVERSAL COSTA	8	20 t		ALJIBES BOSCÁ	
	DIQUE DEL ESTE	9	20 t		ALJIBES BOSCÁ	
	TRANSVERSAL DIQUE DEL ESTE	3	20 t		ALJIBES BOSCÁ	
	DESGUACE	3	20 t		ALJIBES BOSCÁ	
	LLOVERA	6	20 t		ALJIBES BOSCÁ	
	CRUCEROS 1	4	20 t		ALJIBES BOSCÁ	
	CRUCEROS 2	4	20 t		ALJIBES BOSCÁ	
	CRUCEROS 3	8	20 t		ALJIBES BOSCÁ	
	ENERGIA ELÉCTRICA	TRANSVERSALES	4		20 KW III 400V	AUTORIDAD PORTUARIA DE VALENCIA
		ESPIGON TURIA SUR	5		80 KW III 400V	AUTORIDAD PORTUARIA DE VALENCIA
ESPIGON TURIA NORTE		3		80 KW III 400V	AUTORIDAD PORTUARIA DE VALENCIA	
MUELLE TURIA		5		80 KW III 400V	AUTORIDAD PORTUARIA DE VALENCIA	
MUELLE SUR		9		80 KW III 400V	AUTORIDAD PORTUARIA DE VALENCIA	
<b>TOMAS FLOTANTES:</b>						
COMBUSTIBLES LÍQUIDOS	GABARRA	1			BOMINFLOT	
	GABARRA	1			BOTEROS AMARRADORES DE TARRAGONA	
AGUA	GABARRA	2			ALJIBES BOSCÁ	

## 2. CARACTERÍSTICAS TÉCNICAS DEL PUERTO

Clase de suministro	Situación	Nº de tomas	Capacidad horaria de cada toma	Capacidad horaria del muelle	Suministrador
<b>SAGUNTO</b>					
	NORTE	5	20 t	50 t	ALJIBES BLASCO AMARRADORES PUERTO DE SAGUNTO
	CENTRO	8	20 t	35 t	ALJIBES BLASCO AMARRADORES PUERTO DE SAGUNTO
	SUR	5	20 t	50 t	ALJIBES BLASCO AMARRADORES PUERTO DE SAGUNTO
	MUELLE DE SERVICIOS	3	20 t	70 t	ALJIBES BLASCO AMARRADORES PUERTO DE SAGUNTO
	NORESTE	3	20 t	70 t	ALJIBES BLASCO AMARRADORES PUERTO DE SAGUNTO
	NORTE-2	7	20 t	70 t	ALJIBES BLASCO AMARRADORES PUERTO DE SAGUNTO
	CENTRO-2	2	20 t	70 t	ALJIBES BLASCO AMARRADORES PUERTO DE SAGUNTO
	SUR-2	8	20 t	70 t	ALJIBES BLASCO AMARRADORES PUERTO DE SAGUNTO
	DARSENA PESQUERA	2			
	NORTE	8		80 KW III 400V	AUTORIDAD PORTUARIA DE VALENCIA
	CENTRO	4		80 KW III 400V	AUTORIDAD PORTUARIA DE VALENCIA
<b>GANDÍA</b>					
AGUA	MUELLE MOTOVELEROS	3	10 t	20 t	AMARRADORES PUERTO DE GANDÍA
	NORTE	1	5 t	20 t	AMARRADORES PUERTO DE GANDÍA
	MUELLE SUR	5	10 t	30 t	AMARRADORES PUERTO DE GANDÍA
	MUELLE SERPIS	12	20 t	30 t	AMARRADORES PUERTO DE GANDÍA
	MUELLE FRUTERO	3	10 t	20 t	AMARRADORES PUERTO DE GANDÍA
GASÓLEO	MUELLE MOTOVELEROS	2	30 t	60 t	COFRADIA DE PESCADORES
	REAL CLUB NAÚTICO (Z. NORTE)	1	4,2 t	4,2 t	REAL CLUB NAUTICO DE GANDÍA
GASOLINA	REAL CLUB NAÚTICO (Z. NORTE)	1	5,1 t	5,1 t	REAL CLUB NAUTICO DE GANDÍA
ENERGIA ELÉCTRICA	MUELLE SERPIS	13		80 KW III 400V	AUTORIDAD PORTUARIA DE VALENCIA
ENERGIA ELÉCTRICA	MUELLE SUR	5		80 KW III 400V	AUTORIDAD PORTUARIA DE VALENCIA

## 2. CARACTERÍSTICAS TÉCNICAS DEL PUERTO

### 2.5 MEDIOS MECÁNICOS DE TIERRA

#### 2.5.1 GRÚAS

##### 2.5.1.1. GRÚAS DE MUELLE

SITUACIÓN	Propietario	Nº	Tipo	Marca	Energía que emplea	Características			Rendimiento en condiciones normales (Tm/h)	Año de construcción
						Fuerza (t)	Alcance (m)	Altura sobre el B.M.V.E. (m)		
<b>VALENCIA</b>										
PRINCIPE FELIPE	NOATUM CONTAINER TERMINAL VALENCIA	8	Portacont.	Over Super Post Panamax	ELÉCTRICA	61/65				
		3		Super Post Panamax	ELÉCTRICA	40				
		5		Post Panamax	ELÉCTRICA	40				
LEVANTE	TCV STEVEDORING COMPANY, S.A.	2	Portacont.	Super-post Panamax	ELÉCTRICA	40/65				
		4		Post Panamax	ELÉCTRICA	40/65				
		2		Panamax	ELÉCTRICA	40/65				
TRANSVERSAL COSTA	M.S.C. TERMINAL	8	Portacont.	PACECO	ELÉCTRICA	65	60	40	30 ciclos/hora	
<b>SAGUNTO</b>										
	INTERSAGUNTO TERMINALES	2	Portacont.	PACECO	ELÉCTRICA	40/65				
	INTERSAGUNTO TERMINALES	4	Portacont.	LIEBHERR	ELÉCTRICA	40/65				
	NOATUM T SAGUNTO, S.L.U.	2	Pórtico	ELYMA-MANN	ELÉCTRICA	20				
		2		ELYMA-MANN	ELÉCTRICA	36	30			
		2		ELYMA-MANN	ELÉCTRICA	60	30			
	NOATUM T SAGUNTO, S.L.U.	2	Pórtico			17				
<b>GANDÍA</b>										
	NAVARRO Y BORONAD	3	Pórtico	IMENASA	ELÉCTRICA	8	12	24	90	
		1	Pórtico	LIEBHERR	ELÉCTRICA	12	14	28	135	

## 2. CARACTERÍSTICAS TÉCNICAS DEL PUERTO

### 2.5.1.2. GRÚAS AUTOMÓVILES

Situación	Propietario	Nº	Tipo	Marca	Energía que emplea	Fuerza (Tm)	Alcance (m)	Altura sobre el B.M.V.E. (m)	Rendimiento en condiciones normales (Tm/Hora)	Año de construcción
VALENCIA	TEMAGRA	1	AUTOMOVIL	LIEBHERR	GASÓLEO	35				2003
	TEMAGRA	1	AUTOMOVIL	LIEBHERR	GASÓLEO	35				2004
	TEMAGRA	1	AUTOMOVIL	LIEBHERR	GASÓLEO	35				2008
	TCV STEVEDORING COMPANY	1	AUTOMOVIL	LIEBHERR	GASÓLEO	50				1988
SAGUNTO	INTERSAGUNTO TERMINALES	1	AUTOMOVIL	FANTUZZI	GASÓLEO	120				1998
	INTERSAGUNTO TERMINALES	1	AUTOMOVIL	FANTUZZI	GASÓLEO	100				1981
	INTERSAGUNTO TERMINALES	1	AUTOMOVIL	GOTTWALD	GASÓLEO					1981
	NOATUM T SAGUNTO, S.L.U.	2	AUTOMOVIL	LIEBHERR	GASÓLEO	100				2007
	PORTUARIA LEVANTINA S.A.	1	AUTOMOVIL	GOTTWALD	GASÓLEO	100				
GANDÍA	PORTUARIA LEVANTINA S.A.	1	AUTOMOVIL	LIEBHERR	GASÓLEO	104				2008
	NAVARRO Y BORONAD S.L.	1	AUTOMOVIL	LIEBHERR	GASÓLEO	36	32		240	1998
	DEHORSA	1	AUTOMOVIL	LIEBHERR	GASÓLEO	84				

### 2.5.1.3. NÚMERO DE GRÚAS. RESUMEN

Tipo	Del servicio	De particulares	Total
Portacontenedores		38	38
Resto grúas de pórtico			
Hasta 6 t			
Entre 7 y 12 t		4	4
Entre 13 y 16 t			
Mayor de 16 t		8	8
Total de pórtico		50	50
Automóviles		13	13
Otras grúas		-	-
<b>TOTAL</b>		<b>63</b>	<b>63</b>

## 2. CARACTERÍSTICAS TÉCNICAS DEL PUERTO

### 2.5.2. INSTALACIONES ESPECIALES

Situación	Propietario	Año de construcción	Características
<b>VALENCIA</b>			
Espigón Turia	CEMEX ESPAÑA, S.A.	1974	Carga de cemento a granel mediante aerodeslizadores conducidos por un pórtico móvil con grúa y alimentados a través de una cinta transportadora por silos.
Espigón Turia	CEMEX ESPAÑA, S.A.	1980	Carga neumática de cemento a granel desde camiones con pórtico.
Espigón Turia Norte	DEMAGRISA	1963	Toma de aceites vegetales y melazas. Toma de vinos. Ambas conectadas a tuberías con instalación de bombeo.
Turia	TEVA TANK		2 Tomas de aceites y grasas comestibles y toma de melazas. Ambas conectadas a tuberías con instalación de bombeo.
Espigón Turia Sur	PROAS, S.A.	1985	Toma de productos asfálticos, conectada a tubería, instalación de bombeo.
Espigón Turia Sur	DEMAGRISA	1985	Toma de aceites y toma de vinos. Ambas conectadas a tuberías con instalación de bombeo. 15,500 m3 en tanques para graneles líquidos
Muelle de la Xità	TERMINALES PORTUARIAS, S.A.	2007	Toma de productos químicos, conectada a tubería, instalación de bombeo.
Sur	TEMAGRA	1991	Terminal de cereales con manipulación del grano buque-silo o viceversa de forma directa.
Norte (Xità)	HOLCIM	1994	2 tomas descarga de cemento. 1 toma carga de camiones.
<b>SAGUNTO</b>			
Sur 1	FERTIBERIA, S.A.	1988	Descarga de amoniaco anhídrido mediante brazo de carga retráctil.
Sur 2	SAGGAS, SA.		Planta regasificadora con transformación de gas licuado descargado de buque a tanque y regasificación del mismo, con conexión a la Central de generación y conexión a la red nacional de gaseoductos.

### 2.5.3. MATERIAL MÓVIL FERROVIARIO

Sin datos

## 2. CARACTERÍSTICAS TÉCNICAS DEL PUERTO

### 2.5.4. MATERIAL AUXILIAR DE CARGA, DESCARGA Y TRANSPORTE

Clase de material	Propietario	Nº	Energía que emplea	Fuerza	Características
<b>VALENCIA</b>					
BÁSCULAS	GALP ENERGÍA	1		60 t	
	HOLCIM	1	Eléctrica	60 t	Pesado de camiones
	PROAS	1	Eléctrica	45 t	Pesado de camiones
	SILOS DE LEVANTE S.A.	2	Eléctrica	60 t	Pesado de camiones
	TEMAGRA	5	Eléctrica	60 t	Pesado de camiones
<b>TOTAL BASCULAS</b>		<b>10</b>			
CABEZA TRACTORA TIPO MAFI	CIA. TRASMEDITERRANEA S. A.	6	Gasóleo	40 t	Movimiento de contenedores en terminal
	M.S.C. TERMINAL VALENCIA S.A.U	57	Gasóleo	60 t	Movimiento de contenedores en terminal
	NOATUM PORTS VALENCIANA, S.A	85	Gasóleo	60 t	Movimiento de contenedores en terminal
	TCV STEVEDORING COMPANY, S.A.	46	Gasóleo	60 t	Movimiento de contenedores en terminal
	VALENCIA TERMINAL EUROPA S.L.	5	Gasóleo	40 t	Movimiento de contenedores en terminal
<b>TOTAL CABEZAS TRACTORAS</b>		<b>199</b>			
CARRETILLAS ELEVADORAS	CIA. TRASMEDITERRANEA S. A.	2	Gasóleo	5 t	Manipulación de pallets y mercancía general
	GALP ENERGÍA	1		1,5 t	
	LOGITERS	4	Gasóleo	2 t	Manipulación de pallets y mercancía general
	M.S.C. TERMINAL VALENCIA S.A.U	17			
	NOATUM PORTS VALENCIANA, S.A	10	Gasóleo	5 t	Manipulación de pallets y mercancía general
	PROAS	1	Eléctrica	2 t	Manipulación de pallets y mercancía general
	SILOS DE LEVANTE S.A.	1	Gasóleo	3 t	Manipulación de pallets y mercancía general
	TCV STEVEDORING COMPANY, S.A.	32	Gasóleo	3/45 t	Tipo frontal, manipulación vacíos
	TEMAGRA	1	Gasóleo	2 t	Manipulación de pallets y mercancía general
	VALENCIA TERMINAL EUROPA S.L.	2	Gasóleo	4 t	Manipulación de pallets y mercancía general
	M.S.C. TERMINAL VALENCIA S.A.U	7			Reach stackers (Fantuzzi)
REACH-STACKER (GRUA APILADORA DE ALCANCE)	NOATUM PORTS VALENCIANA, S.A	7	Gasóleo		Manipulación de contenedores
	TCV STEVEDORING COMPANY, S.A.	5	Gasóleo	45 t	Manipulación de contenedores
	VALENCIA TERMINAL EUROPA S.L.	3			
<b>TOTAL CARRETILLAS ELEVADORAS</b>		<b>93</b>			

## 2. CARACTERÍSTICAS TÉCNICAS DEL PUERTO

Clase de material	Propietario	Nº	Energía que emplea	Fuerza	Características
CINTA TRANSPORTADORA	TEMAGRA	18	Eléctrica		Para graneles (15 cintas fijas y 3 cintas móviles)
<b>TOTAL CINTAS TRANSPORTADORAS</b>		<b>18</b>			
	BERGE MARITIMA S.A	2		6 m3	Descarga de graneles
	BERGE MARITIMA S.A	3		9 m3	Descarga de graneles
	SILOS DE LEVANTE S.A.	2		7.000 l	Descarga de graneles
CUCHARA	TEMAGRA	1		12 t	Carga y descarga de mercancía general y graneles
	TEMAGRA	1		7.700 l	Carga y descarga de mercancía general y graneles
	TEMAGRA	1	Manual	7700 l	Carga y descarga de mercancía general y graneles
	TEMAGRA	3		24 t	Carga y descarga de mercancía general y graneles
<b>TOTAL CUCHARAS</b>		<b>13</b>			
	BERGE MARITIMA S.A	1	Gasóleo	6.000 l	Manipulación de graneles
PALA CARGADORA DE NEUMATICOS	SILOS DE LEVANTE S.A.	1	Gasóleo		Manipulación de graneles
	TEMAGRA	4	Gasóleo	4.000 l	Manipulación de graneles
<b>TOTAL PALAS CARGADORAS</b>		<b>6</b>			
	M.S.C. TERMINAL VALENCIA S.A.U	26			11 Unidades (REGGIANE/NOELL) Y 15 Konecranes
PUENTE GRUA SOBRE NEUMATICOS (RTG)	NOATUM PORTS VALENCIANA, S.A	60			Manipulación de contenedores
	TCV OPERADORES PORTUARIOS	22			Manipulación de contenedores
<b>TOTAL PUENTES GRUA</b>		<b>108</b>			
	BERGE MARITIMA S.A	2	Eléctrica	40 m3	Descarga de graneles
TOLVA SEMIAUTOMATICA (ELECTROHIDRAULICA)	TEMAGRA	1	Eléctrica	52 t	Pesado de camiones
	TEMAGRA	1	Eléctrica	125 m3	Descarga de graneles
	TEMAGRA	3	Eléctrica	30 m3	Descarga de graneles
<b>TOTAL TOLVAS</b>		<b>7</b>			

## 2. CARACTERÍSTICAS TÉCNICAS DEL PUERTO

Clase de material	Propietario	Nº	Energía que emplea	Fuerza	Características
<b>SAGUNTO</b>					
	INTERSAGUNTO TERMINALES, S.A.	13	Gasóleo	41 t	Movimiento de contenedores en terminal
<b>TOTAL CABEZAS TRACTORAS</b>		<b>13</b>			
CARRETILLAS ELEVADORAS	BERGE MARITIMA S.A	1	Gasóleo	7 t	Manipulación de pallets y mercancía general
	INTERSAGUNTO TERMINALES, S.A.	9	Gasóleo	5/7 t	Manipulación de pallets y mercancía general
	NOATUM T SAGUNTO, S.L.U.	25		4/42 t	Manipulación de pallets, mercancía general y contenedores
	NOATUM T SAGUNTO, S.L.U.	4	Gasóleo	20 t	Sideloader (carga lateral). Manipulación contenedores
	NOATUM T SAGUNTO, S.L.U.	2	Gasóleo	40 t	Manipulación de bobinas
	NOATUM T SAGUNTO, S.L.U.	9	Eléctrica	2 t	Manipulación de pallets y mercancía general
	PORTUARIA LEVANTINA, S.A.	12	Gasóleo	14/32 t	Manipulación de pallets, mercancía general y contenedores
REACH-STACKER (GRUA APILADORA DE ALCANCE)	INTERSAGUNTO TERMINALES, S.A.	7	Gasóleo	45 t	Movimiento de contenedores en terminal
	NOATUM T SAGUNTO, S.L.U.	2	Gasóleo	42 t	Movimiento de contenedores en terminal
	NOATUM T SAGUNTO, S.L.U.	1		40 t	
	PORTUARIA LEVANTINA S.A.	2	Gasóleo	40 t	Movimiento de contenedores en terminal
<b>TOTAL CARRETILLAS ELEVADORAS</b>		<b>74</b>			
	PORTUARIA LEVANTINA, S.A.	1			
<b>TOTAL PALAS CARGADORAS</b>		<b>1</b>			
CINTA TRANSPORTADORA	PORTUARIA LEVANTINA, S.A.	1	Eléctrica		Cinta transportadora eléctrica
<b>TOTAL CINTAS TRANSPORTADORAS</b>		<b>1</b>			
BÁSCULAS	INTERSAGUNTO TERMINALES, S.A.	0	Eléctrica	60 t	Pesado de camiones
<b>TOTAL BASCULAS</b>		<b>0</b>			
TOLVA SEMIAUTOMÁTICA (ELECTROHIDRAULICA)	NOATUM T SAGUNTO, S.L.U.	1			
TOLVAS MANUALES	PORTUARIA LEVANTINA, S.A.	2			Descarga de graneles
<b>TOTAL TOLVAS</b>		<b>3</b>			
<b>GANDIA</b>					
CARRETILLA ELEVADORA	DEHORSA	4	Gasóleo		Manipulación de pallets y mercancía general
	NAVARRO Y BORONAD S.L.	35	Gasóleo	2,5/32 t	Manipulación de pallets y mercancía general
REACH-STACKER (GRUA APILADORA DE ALCANCE)	DEHORSA	1	Gasóleo	45 t	
<b>TOTAL CARRETILLAS ELEVADORAS</b>		<b>40</b>			



## 2. CARACTERÍSTICAS TÉCNICAS DEL PUERTO

### 2.5.5. OTRO MATERIAL AUXILIAR

Clase de material	Propietario	Nº	Energía que emplea	Fuerza	Características
<b>VALENCIA</b>					
BARREDORA	TEMAGRA	2	Gasóleo		Movimiento de contenedores en terminal
	M.S.C. TERMINAL VALENCIA S.A.U	1			
<b>TOTAL BARREDORAS</b>		<b>3</b>			
PLATAFORMAS	M.S.C. TERMINAL VALENCIA S.A.U	61			Fabrisem
	NOATUM CONTAINER TERMINAL VALENCIA, S.A.	76		65 t	Movimiento de contenedores en terminal
	TCV OPERADORES PORTUARIOS	52		65 t	Movimiento de contenedores en terminal
	TEMAGRA	1		32 t	Manipulación de mercancía general
	VALENCIA TERMINAL EUROPA, S.A.	2			
PLATAFORMA ROLL-TRAILER	TCV OPERADORES PORTUARIOS	12		60 t	Movimiento de contenedores en terminal
	M.S.C. TERMINAL VALENCIA S.A.U	4			
<b>TOTAL PLATAFORMAS</b>		<b>208</b>			
DESCARGADORA NEUMÁTICA SOBRE RAILES	TEMAGRA	2	Eléctrica		Descarga de graneles
<b>TOTAL DESCARGADORAS</b>		<b>2</b>			
OTRO MATERIAL AUXILIAR	BERGE MARITIMA S.A	1			
	CIA. TRASMEDITERRANEA, S.A.	2		40 t	Rampa de acceso a buques
	CIA. TRASMEDITERRANEA, S.A.	1	Eléctrica	44 t	Rampa de acceso a buques
	M.S.C. TERMINAL VALENCIA S.A.U	4	Gasóleo		Operaciones de mantenimiento en altura
	NOATUM CONTAINER TERMINAL VALENCIA, S.A.	1			Operaciones de mantenimiento en altura
	PROAS	1	Manual	2 t	Manipulación de pallets y mercancía general
	TCV OPERADORES PORTUARIOS	2	Gasóleo	250 K	Operaciones de mantenimiento en altura
	TEMAGRA	4			Manipulación de graneles
<b>TOTAL OTRO MATERIAL AUXILIAR</b>		<b>16</b>			
<b>SAGUNTO</b>					
OTRO MATERIAL AUXILIAR	NOATUM T SAGUNTO, S.L.U.	9	Eléctrica	2 t	Manipulación de pallets y mercancía general
<b>TOTAL OTRO MATERIAL AUXILIAR</b>		<b>9</b>			
PLATAFORMA ROLL-TRAILER	INTERSAGUNTO TERMINALES, S.A.	7		60 t	Movimiento de contenedores en terminal
<b>TOTAL PLATAFORMAS</b>		<b>7</b>			

## 2. CARACTERÍSTICAS TÉCNICAS DEL PUERTO

### 2.6 MATERIAL FLOTANTE

#### 2.6.1. DRAGAS

Nombre	Propietario	Energía que emplea	Eslora (m)	Manga (m)	Puntal (m)	Capacidad de cantera o cangilones	Año de construcción
--------	-------------	--------------------	------------	-----------	------------	-----------------------------------	---------------------

#### 2.6.2. REMOLCADORES

Nombre	Propietario	Energía que emplea	Potencia (H.P.)	Eslora (m)	Manga (m)	Puntal (m)	Año de construcción
<b>VALENCIA</b>							
VB XEREA	REMOLCADORES BOLUDA S.A.	GASÓLEO	7.500	31,57	12,80	4,72	2016
VB FURIA	REMOLCADORES BOLUDA S.A.	GASÓLEO	5.502	29,50	11,00	5,80	2005
VB PODER	REMOLCADORES BOLUDA S.A.	GASÓLEO	5.502	29,50	11,00	5,80	2005
VB LLEVANT	REMOLCADORES BOLUDA S.A.	GASÓLEO	6.222	29,50	11,00	5,50	2011
VB XALOC	REMOLCADORES BOLUDA S.A.	GASÓLEO	7.500	31,57	12,80	4,70	2016
<b>SAGUNTO</b>							
VB SOÑADOR	REMOLCADORES BOLUDA S.A.	GASÓLEO	5.543	29,50	11,00	5,80	2006
VB MULETON	REMOLCADORES BOLUDA S.A.	GASÓLEO	5.032	30,70	10,80	5,60	2016
VB VIGOR	REMOLCADORES BOLUDA S.A.	GASÓLEO	5.502	29,50	11,00	5,80	2004
VB BRONCO	REMOLCADORES BOLUDA S.A.	GASÓLEO	5.042	31,70	11,00	4,20	2000
VB CONQUERIDOR	REMOLQUES DEL MEDITERRÁNEO, S.A.	GASÓLEO	5.543	29,50	11,00	5,80	2006
VB MATADOR	REMOLCADORES BOLUDA S.A.	GASÓLEO	4.706	30,72	10,80	5,60	2000
<b>GANDIA</b>							
BOLUDA HUIT	REMOLCADORES BOLUDA S.A.	GASÓLEO	1.200	23,15	7,00	4,10	1981
BOLUDA TRAMONTANA	REMOLCADORES BOLUDA S.A.	GASÓLEO	2.050	26,15	7,50	4,20	1976

## 2. CARACTERÍSTICAS TÉCNICAS DEL PUERTO

### 2.6.3. GÁNGUILES, GABARRAS Y BARCAZAS

Nombre	Propietario	Energía que emplea	Potencia (H.P.)	Eslora (m)	Manga (m)	Puntal (m)	Capacidad m3 ó G.T.	Año de construcción
MARICARMEN	ALJIBES BOSCA	GASOLEO	128	14,72	6,00	2,90		1967
BLASBO	ALJIBES BOSCA	GASOLEO	225	17,92	6,18	2,90		1969

### 2.6.4 GRÚAS FLOTANTES

Nombre	Propietario	Energía que emplea	Características de la embarcación	Características del trabajo			Año de construcción
				Fuerza (Tm)	Alcance (m)	Altura sobre el mar (m)	

### 2.6.5. OTROS MEDIOS FLOTANTES AUXILIARES DE SERVICIO

Nombre	Propietario	Tipo	Características	Año de construcción
ERREGAIA	BOTEROS AMARRADORES DE TARRAGONA, S.L.	Bunkering Tanker	Eslora: 40,9 m. Manga: 11,2 m. Puntal: 5,4 m.	1996
LIOBA	BOMINFLOT	Bunkering Tanker	Eslora: 93,15 m. Manga: 15,23 m. Puntal: 7,2 m.	2009

### 2.7 COMUNICACIONES Y PLANOS DEL PUERTO

#### 2.7.1 COMUNICACIONES INTERIORES Y ACCESOS TERRESTRES

##### COMUNICACIÓN INTERIOR PUERTO DE VALENCIA

###### Carreteras

La red viaria interior está constituida por un eje principal perimetral del cual salen ramales de acceso a los distintos muelles.

La sección del eje principal es de doble calzada con mediana de separación.

El trazado de las carreteras interiores, queda reflejado en el plano esquemático.

###### Ferrocarriles

En paralelo al viario principal discurre una doble línea férrea, que al igual que ocurre con la carretera, tiene sus ramificaciones y playas de vías en los diferentes muelles.

En el ámbito portuario y según las necesidades, las vías férreas discurren unas veces sobre balasto, y otras embebidas de hormigón, en función de que sean o no transitables por vehículos.

Un esquema de la estructura de la red puede observarse en el plano adjunto correspondiente.

##### ACCESOS Y CONEXIONES TERRESTRES

###### PUERTO DE VALENCIA

El Puerto de Valencia tiene conexión directa por carretera y ferrocarril a las redes nacionales e internacionales.

###### Por Carretera:

El Puerto de Valencia se conecta mediante la V-30 a las autovías A-7, A-3 y resto de Red de carreteras, permitiendo el acceso a toda la Península Ibérica y Europa:

Accesos a su hinterland próximo:

- Al norte, dirección Sagunto, mediante la V-21 y la A-7.
- Al sur, dirección Silla, por medio de la V-31 y la CV-500.

Acceso a los corredores:

- Norte-Sur: Que incluye la A-7/AP-7/E-15 en su recorrido de Barcelona - Algeciras y a través del cual se conecta con:
- Las comunidades de Aragón, Castilla-León y el norte de España, por medio de la autovía A-23 en Sagunto.
- El sur de Castilla la Mancha, a través de la autovía A-35 en Játiva.
- La costa sur mediterránea mediante la autopista AP-7.
- Este-Oeste: Apoyado fundamentalmente en la autovía A-3 (Valencia - Madrid) que en su tramo próximo a Atalaya, conecta con la autovía A-43 hacia Lisboa.

###### Por ferrocarril:

La conexión ferroviaria de Valencia asegura el acceso a cualquier área productiva de la Península Ibérica y de Europa.

Las posibilidades de conexión ferroviaria del Puerto de Valencia con el exterior se concretan en las siguientes líneas:

- Valencia - Barcelona - Port Bou
- Valencia - Zaragoza - País Vasco
- Valencia - Cuenca - Madrid
- Valencia - Albacete - Madrid. Desde Madrid existe la posibilidad de acceso a Extremadura y Portugal, así como a las zona Norte y Noroeste peninsulares
- Valencia - La Encina - Alicante que además permiten la continuidad a otros destinos desde Alcázar de San Juan (Andalucía), Alicante (Murcia).

###### PUERTO DE SAGUNTO

###### Por Carretera:

El Puerto de Sagunto se enlaza a la Red de carreteras mediante la V-23 y la CV-309, desde las cuales accede al:

- Noroeste de la Península: Desde la autovía A-23 mediante la V-23.
- Corredor Norte-Sur: La autovía A-7 en su recorrido Barcelona -Algeciras y enlaza con la autovía A-23.
- Costa de Valencia: A través de la V-21, a la que se accede desde la CV-309 y la V-23.

###### Por ferrocarril:

El Puerto de Sagunto cuenta con una infraestructura ferroviaria que conecta el Muelle Sur con la fábrica de ArcelorMittal.

## 2. CARACTERÍSTICAS TÉCNICAS DEL PUERTO

### **PUERTO DE GANDÍA**

#### **Por carretera:**

El Puerto de Gandía se conecta mediante la N-337 a la N-332 y desde ésta al resto de la Red de carreteras enlazando con:

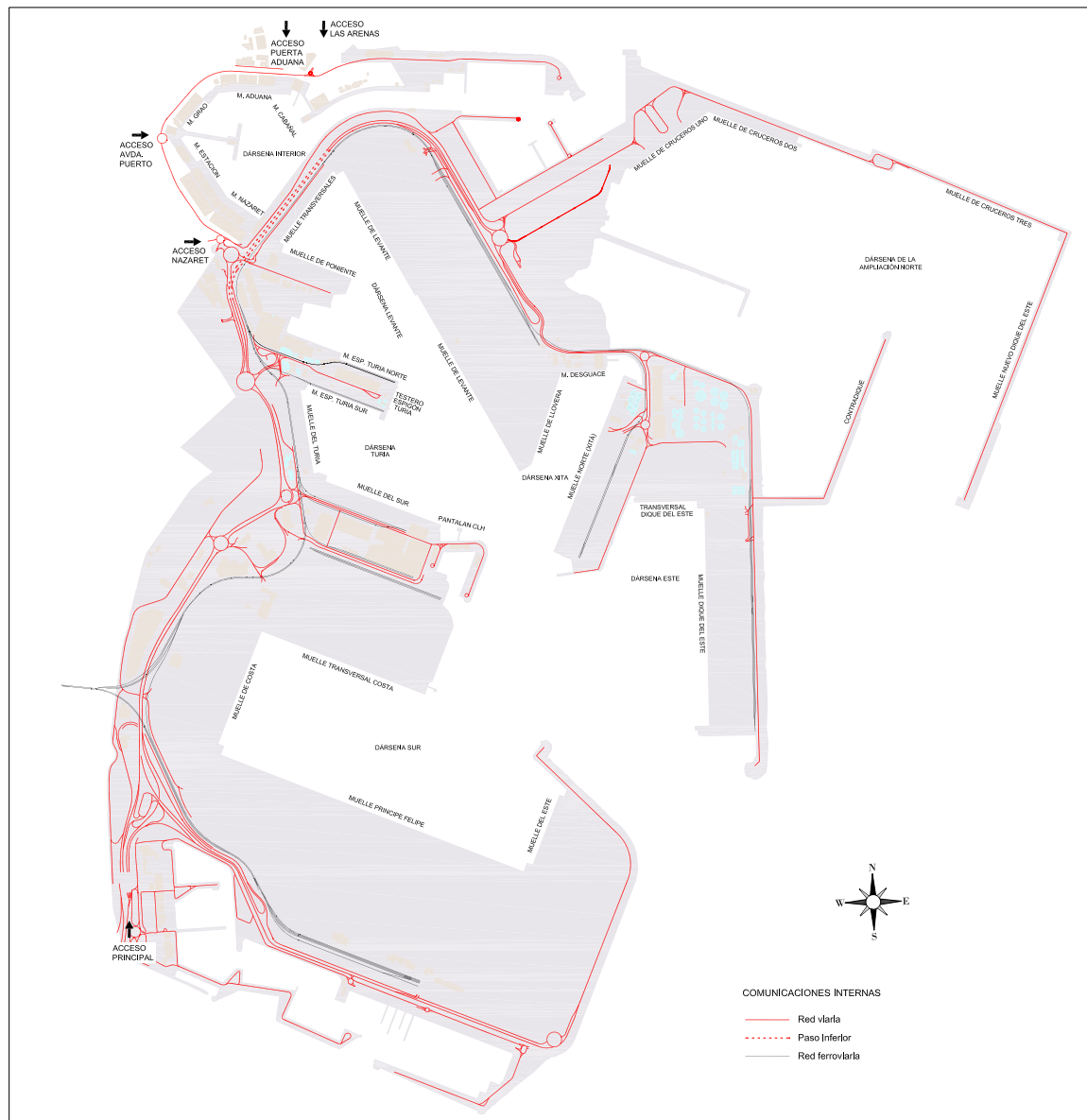
- La AP-7/E-15 por medio de los accesos de Xeraco al norte y Oliva al sur.
- El oeste de la Península Ibérica a través de la autovía A-35 mediante la carretera CV-60.

#### **Por ferrocarril:**

El Puerto de Gandía posee una infraestructura ferroviaria.

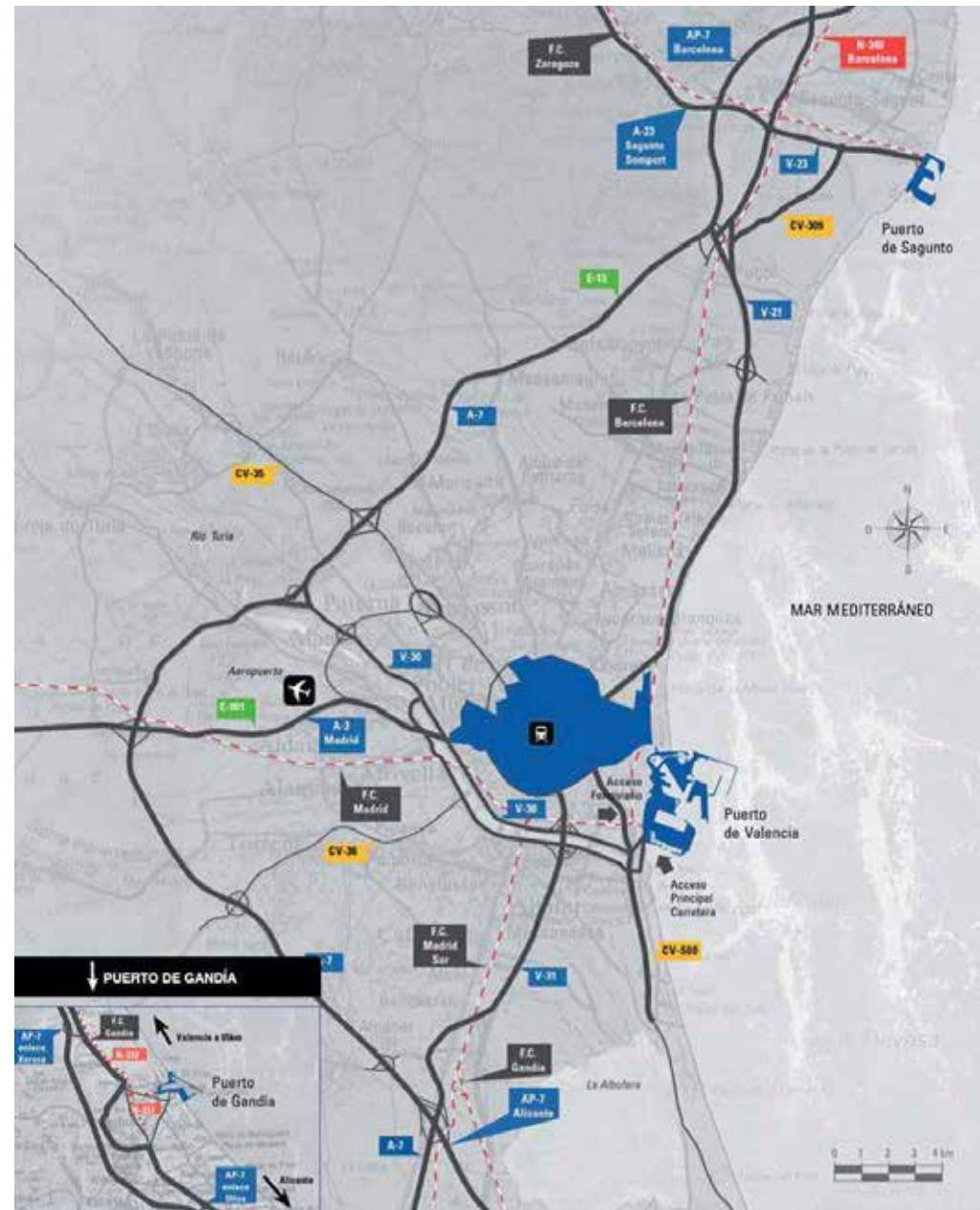
## 2. CARACTERÍSTICAS TÉCNICAS DEL PUERTO

### 2.7.2 PLANO DE COMUNICACIONES INTERNAS



## 2. CARACTERÍSTICAS TÉCNICAS DEL PUERTO

### 2.7.3 PLANO DE ACCESOS TERRESTRES



# 3

## OBRAS O ACTIVIDADES AUTORIZADAS A PARTICULARES





### 3. OBRAS O ACTIVIDADES AUTORIZADAS A PARTICULARES

## CON VIGENCIA SUPERIOR A UN AÑO

Titular	Objeto	Superficie (m2)
<b>Puerto de Valencia</b>		
MTRO. ECONOMIA, INDUSTRIA Y COMPETITIVIDAD - SOIVRE	INSTALACIONES FRONTERIZAS DE CONTROL DE MERCANCIAS NECESARIAS PARA EL DESARROLLO DEL SERVICIO DE INSPECCION DE SU COMPETENCIA	1.290,00
CONSORCIO VALENCIA 2007	CONSTRUCCION DE LAS OBRAS E INSTALACIONES NECESARIAS PARA EL DESARROLLO DEL EVENTO COPA DEL AMERICA 2.007, Y ACTIVIDADES DE MONTAJE Y DESMONTAJE DE LOS EQUIPAMIENTOS E INSTALACIONES ASOCIADAS AL GRAN PREMIO EUROPA DE FORMULA 1.	904.167,00
CONSORCIO VALENCIA 2007	CONSTRUCCION DE LAS OBRAS E INSTALACIONES NECESARIAS PARA EL DESARROLLO DEL EVENTO COPA DEL AMERICA 2.007, Y ACTIVIDADES DE MONTAJE Y DESMONTAJE DE LOS EQUIPAMIENTOS E INSTALACIONES ASOCIADAS AL GRAN PREMIO EUROPA DE FORMULA 1.	370,00
DIRECCION GENERAL DE LA MARINA MERCANTE	CONSTRUCCION DE LA SEDE DEL EDIFICIO DE CAPITANIA MARITIMA, CENTRO DE CONTROL DE TRAFICO MARITIMO Y SERVICIOS COMPLEMENTARIOS	4.586,00
GUARDIA CIVIL DEL MAR	ATRAQUE Y OFICINAS PARA ACUARTELAMIENTO	802,00
MINISTERIO DE DEFENSA, TERMINAL MARITIMA DE LA AALOG 31	UTILIZACION DE LOCAL PARA REALIZAR GESTIONES POR EL MOVIMIENTO DE MATERIAL MILITAR.	9,25
AMARRADORES DEL PUERTO DE VALENCIA, S.L.	OFICINAS, ALMACÉN Y TALLER DE MANTENIMIENTO, COMO ACTIVIDADES DE APOYO AL SERVICIO PORTUARIO DE AMARRE Y DESAMARRE DE BUQUES	602,00
BAR CABALLITO DE MAR, S.L.	INSTALACIÓN DE UN BAR - CAFETERÍA DE NUEVA PLANTA	100,00
CEPSA COMERCIAL PETROLEO, S.A.	INSTALACION DE UNA FACTORIA DE RECEPCION, ALMACENAJE Y DISTRIBUCION DE MATERIALES ASFALTICOS	5.542,80
CEPSA COMERCIAL PETROLEO, S.A.	INSTALACION DE UNA FACTORIA DE RECEPCION, ALMACENAJE Y DISTRIBUCION DE MATERIALES ASFALTICOS	87,50
CLUB DE PESCA DEPORTIVA MUELLE DE PESCADORES DE VALENCI	EXPLOTACION DE LOS BIENES DE DOMINIO PUBLICO PORTUARIO QUE CONFORMAN LA DARSENA DE EMBARCACIONES MENORES DEL PUERTO DE VALENCIA, PARA EL DESARROLLO DE LAS ACTIVIDADES PROPIAS DEL CLUB DE PESCA DEPORTIVA MUELLE DE PESCADORES DE VALENCIA.	11.923,00
COMPAÑIA TRASMEDITERRANEA, S.A.	CONSTRUCCION DE UNA ESTACION MARITIMA PARA EMBARQUE/DESEMBARQUE DE PASAJEROS, Y A ZONA DE ALMACENAMIENTO DE MERCARCIAS PARA CARGA/DESCARGA DEL TRAFICO PREFERENTEMENTE CON DESTINO A LAS ISLAS BALEARES.	40.724,00

### 3. OBRAS O ACTIVIDADES AUTORIZADAS A PARTICULARES

Titular	Objeto	Superficie (m2)
CONSTRUCCIONES Y VARADEROS, S.L.	ASTILLERO PARA CONSTRUCCION, REPARACION Y MANTENIMIENTO DE BUQUES Y GESTION DEL SERVICIO DE VARADA Y BOTADURA DE BUQUES FUNDAMENTALMENTE PESQUEROS.	14.500,00
CRUZ ROJA ESPANOLA COMUNIDAD VALENCIANA	NAVE PARA APOYO DE SALVAMENTO MARITIMO, DONDE ESTAN LOS VEHICULOS DE AMBULANCIA, MOTOS ACUATICAS Y EMBARCACIONES, ASI COMO ZONA DE TALLER.	4.182,00
DEL TORO IBAÑEZ, S.L.	DESARROLLAR LA ACTIVIDAD DE CAFETERÍA / RESTAURANTE	202,00
EIF LOGISTIC SEAPORT S.L.U.	INSTALACION PARA ALMACENAJE Y MANIPULACION DE TODA CLASE DE MERCANCIAS, Y EN ESPECIAL EN REGIMEN DE DEPOSITO FRANCO, DEPOSITO FISCAL Y DEPOSITO ADUANERO; TERMINAL TIR Y TRANSITO COMUNITARIO	35.215,00
EMS SEVEN SEAS (SPAIN), S.A.	ALMACENAMIENTO DE MERCANCIAS DESTINADAS A SUMINISTRO DE PROVISIONES Y PERTRECHOS A LOS BUQUES QUE RECALEN EN LOS PUERTOS GESTIONADOS POR LA APV, ASI COMO EL EJERCICIO DE LA ACTIVIDAD DE PROVISIONISTA DE BUQUES	1.988,16
EXCELENTISIMO AYUNTAMIENTO DE VALENCIA	RESTAURACION DEL EDIFICIO CON DESTINO A LA IMPLANTACION DE UN CENTRO CULTURAL Y DEMAS ACTIVIDADES.	2.497,50
EXCELENTISIMO AYUNTAMIENTO DE VALENCIA	SUPERFICIE EN DIQUE NORTE	3.212,00
FORD ESPAÑA, S.L.	MANIPULACION Y ALMACENAJE DE VEHICULOS A MOTOR SIN MATRICULAR DEL GRUPO FORD, RECEPCION/ENTREGA, DEPOSITO, ORDENACION, CONTROL Y TRASLADO, EMBARQUE/DESEMB.TENIENDO DICHAS ACTIVIDADES LA CONDICION DE SERVICIO COMERCIAL Y PARA LAS QUE QUEDA AUTORIZADO.	50.000,00
FRIO PUERTO VALENCIA, S.L.	CONSTRUCCION Y EXPLOTACION DE UN CENTRO DE ALMACENAMIENTO, MANIPULACION Y DISTRIBUCION DE PRODUCTOS PERECEDEROS A TEMPERATURA CONTROLADA Y SERVICIOS ANEXOS	4.506,00
FRIO PUERTO VALENCIA, S.L.	CONSTRUCCION Y EXPLOTACION DE UN FRIGORIFICO INDUSTRIAL DESTINADO AL ALMACENAMIENTO Y/O TRATAMIENTO DE FRIO Y/O DISTRIBUCION Y MANIPULACION DE PRODUCTOS ENTRADOS VIA MARITIMA POR ESTE PUERTO Y TAMBIEN VIA TIERRA/TIERRA.	11.957,00
GALP ENERGIA ESPAÑA, S.A.U.	ESTABLECIMIENTO DE UNA TERMINAL DE MANIPULACION Y ALMACENAMIENTO DE PRODUCTOS PETROLIFEROS Y BIODIESEL DESCARGADOS VIA MARITIMA	62.774,00
GAS NATURAL CEGAS, S.A.	INSTALACION DE UNA TUBERIA DE GAS NATURAL, PARA ABASTECER A LA EMPRESA PROAS.	663,00
GAS NATURAL CEGAS, S.A.	INSTALACION DE UNA TUBERIA DE GAS NATURAL POR LA MARGEN DERECHA DEL RIO TURIA, HASTA ARLESA	249,00
IBERDROLA, S.A.	CANALIZACIONES	367,93
JOSE BOSCA GARCIA	CANALIZACION EN LOS MUELLES DEL PUERTO, CON OBJETO DE ABASTECER DE AGUA POTABLE A LOS BARCOS QUE LO SOLICITEN	130,00
MEDITERRANEAN SHIPPING COMPANY TERMINAL VALENCIA, S.A.	GESTION Y EXPLOTACION DE UNA TERMINAL DE CONTENEDORES CON DESTINO EXCLUSIVO A LOS BUQUES OPERADOS POR O EN SERVICIO PARA LINEAS DE LA MSC, ASI COMO PARA REALIZAR LAS OPERACIONES DE CARGA, DESCARGA Y TRANSBORDO DE DICHOS BUQUES	383.127,32

### 3. OBRAS O ACTIVIDADES AUTORIZADAS A PARTICULARES

Titular	Objeto	Superficie (m2)
NOATUM CONTAINER TERMINAL VALENCIA, S.A.	GESTION DEL SERVICIO PUBLICO DE MANIPULACION DE CONTENEDORES Y OPERACIONES COMPLEMENTARIAS EN UNA TERMINAL PUBLICA DE CONTENEDORES, INCLUIDOS LOS SERVICIOS COMERCIALES ASOCIADAS A LA LOGISTICA DEL CONTENEDOR CON ORIGEN Y/O DESTINO MARITIMO.	1.227.217,42
PRACTICOS DE VALENCIA, S.L.P.	OFICINAS, ZONA DE DESCANSO, TALLER DE MARINERÍA Y ALMACÉN, COMO BASE DE APOYO AL SERVICIO PORTUARIO DE PRACTICAJE	833,76
REAL CLUB NAUTICO DE VALENCIA	CONSTRUCCION DE LA DARSENA DE LEVANTE PARA EMBARCACIONES DEPORTIVAS Y DE RECREO SIN CONDICIONAMIENTOS EN CUANTO A LONGITUD DE ESLORAS	152.379,00
REAL CLUB NAUTICO DE VALENCIA	CONSTRUCCION DE UNA DARSENA (PONIENTE) PARA EMBARCACIONES DEPORTIVAS Y DE RECREO CUYA PROPORCION DE EMBARCACIONES IGUALES MENORES DE 12 METROS DEBERA SER COMO MINIMO DEL 80 POR CIENTO, Y OCUPACION DE UNA PARCELA EN LA ZONA DE SERVICIO	192.184,00
SERVIPORT MARITIMA, S.L.	PROVEER SERVICIOS AL TRANSPORTE, ENTRE ELLOS, RECOGIDA DE ÓRDENES DE TRANSPORTE, PESAJE DE CAMIONES, VENDING Y SERVICIOS HIGIÉNICOS	904,94
SOCIEDAD ESTIBA Y DESESTIBA PTO. DE VALENCIA SAGEP	CONSTRUCCION DE UN EDIFICIO PARA FUNCIONES ADMINISTRATIVAS Y DE CARACTER SOCIAL	2.494,00
SOCIEDAD ESTIBA Y DESESTIBA PTO. DE VALENCIA SAGEP	CONSTRUCCION Y EXPLOTACION DE UN EDIFICIO DESTINADO AL SERVICIO DEL PERSONAL PORTUARIO	1.500,00
TALLERES NAVALES VALENCIA, S.L. (TANAVAL)	CONSTRUCCION DE DOS NAVES PARA LA ACTIVIDAD DE REPARACION DE BUQUES, MANTENIMIENTO DE INSTALACIONES PORTUARIAS Y MARITIMAS, CONSTRUCCION DE EMBARCACIONES MENORES Y LO RELACIONADO CON LA SEGURIDAD NAVAL E INDUSTRIAL.	5.400,00
TCV STEVEDORING COMPANY, S.A.	EXPLOTACION DE UNA TERMINAL DE CONTENEDORES (ANTERIOR TERMINAL POLIVALENTE Nº 1)	403.551,00
TELEFONICA MOVILES ESPAÑA, S.A.	INSTALACION DE UNA ESTACION BASE DE TELEFONIA MOVIL	120,00
TERMINALES PORTUARIAS, S.L.	CONSTRUCCION E INSTALACION DE TANQUES DE RECEPCION, ALMACENAMIENTO Y REEXPEDICION DE PRODUCTOS PETROLIFEROS Y PRODUCTOS QUIMICOS	28.535,00
TERMINALES PORTUARIAS, S.L.	TERMINAL PARA RECEPCION, ALMACENAMIENTO Y REEXPEDICION DE PRODUCTOS QUIMICOS, Y GASOLEOS Y FUELOLEOS DESTINADOS AL AVITUALLAMIENTO DE EMBARCACIONES.	33.486,00
TERMINAL MARÍTIMA DE GRANELES, S.L.U.	LA GESTION DE UNA TERMINAL PARA ALMACENAMIENTO DE CEREAL A GRANEL Y OTROS GRANELES SOLIDOS COMPATIBLES CON EL, DOTADA DE UN SISTEMA DE ALTO RENDIMIENTO.	69.435,00
UNION NAVAL VALENCIA, S.A.	AMPLIACION MUELLE ARMAMENTO E INSTALACIONES AUXILIARES	7.005,00
UNION NAVAL VALENCIA, S.A.	CONSTRUCCION DE GALERIA VISITABLE PARA CANALIZACIONES Y CONDUCCIONES ELECTRICAS	432,00
UNION NAVAL VALENCIA, S.A.	CONSTRUCCION DE UN ESPIGON DE ACCESO A DIQUE FLOTANTE	350,00

### 3. OBRAS O ACTIVIDADES AUTORIZADAS A PARTICULARES

Titular	Objeto	Superficie (m <sup>2</sup> )
UNION NAVAL VALENCIA, S.A.	CONSTRUCCION DE UNOS ASTILLEROS	83.735,26
UTE TRANS-BASE SOLER, S.L. Y SPANISH DEPOT SERVICE, S.A.	CONSTRUCCION Y EXPLOTACION DE UN DEPOT DE CONT. VACIOS PARA LA PRESTACION DE ACTIVIDADES DE ENTRADA/ SALIDA DE CONT. VACIOS POR MEDIO TERRESTRE, SU ALMACENAMIENTO AL AIRE LIBRE, MANTENIMIENTO, ASITENCIA TEC. A CONT. FRIG., LAVADO E INSPEC. TEC. OFIC.	48.045,00
VALENCIA TERMINAL EUROPA, S.A.	EXPLOTACION DE UNA TERMINAL DE MANIPULACION DE AUTOMOVILES, CARGA RODADA Y TRAFICO DE PASAJEROS, ABIERTA AL USO GENERAL, Y COMPLEMENTARIAMENTE ACTIVIDADES DE VALOR AÑADIDO PARA EL AUTOMOVIL.	208.360,00
VARESER 96, S.L.	INSTALACION Y GESTION DE UN CENTRO DE TRANSFERENCIA DE RESIDUOS	3.235,18
VELAS LLUCH, S.L.	NAVE E INSTALACIONES PARA CONFECCION Y REPARACION DE VELAS PARA EMBARCACIONES DE RECREO Y CUALQUIER TIPO DE CONFECCION NAUTICA.	500,00
VODAFONE ONO, S.A.U.	OCUPACION DE SUPERFICIE DE SUBSUELO CON DESTINO A LA INSTALACION DE UNA RED DE TELECOMUNICACIONES POR CABLE PARA OFRECER DICHO SERVICIO A TERCEROS INSTALADOS EN LA ZONA DE SERVICIO DEL PUERTO DE VALENCIA, TENIENDO ELLO LA CONDICION DE SERV. CIAL.	1.785,07
<b>Puerto de Gandía</b>		
DIRECCION GENERAL DE LA MARINA MERCANTE	LOCAL DE OFICINAS PARA CAPITANIA MARITIMA	107,50
COFRADIA DE PESCADORES DE GANDIA	EXPLOTACION DE LA LONJA DEL PUERTO DE GANDIA PARA REALIZAR LA 1ª VTA. DE PESCADO FRESCO, VTA. DE HIELO Y AQUELLOS OTROS SERVICIOS PROPUESTOS POR EL LICITADOR EN SU OFERTA Y ACEPTADOS POR LA AUTORIDAD PORTUARIA DE VALENCIA, DE CONFORMIDAD CON LOS USOS PERMITIDOS EN EL DOMINIO PÚBLICO PREVISTOS EN EL ART. 72 DEL TRLPEMM, Y DE ACUERDO CON LA DEUP DEL PUERTO DE GANDÍA EN TRAMITACIÓN POR LA APV	984,00
COFRADIA DE PESCADORES DE GANDIA	OCUP. 42 CASSETAS DE ACTIVIDADES PESQUERAS CON LA FINALIDAD DE QUE LOS COFRADES GUARDEN LOS PERTRECHOS DE PESCA EN DICHAS CASSETAS, EXCEPTO LA Nº 42, QUE SE DESTINARA AL USO DE TUNEL DE LAVADO DE CAJAS DE PLASTICO PARA ENVASE PESCADO	2.006,00
COFRADIA DE PESCADORES DE GANDIA	OCUPACION DE 17 CASSETAS DE ARMADORES CON LA FINALIDAD DE QUE LOS COFRADES GUARDEN LOS PERTRECHOS DE PESCA EN DICHAS CASSETAS	298,00
COFRADIA DE PESCADORES DE GANDIA	OCUPACION Y EXPLOTACION DE LA UIDAD. DE SUMINISTRO DE COMUSTIBLE CON LA FINALIDAD DE SUMINISTRAR GASOLEO A UNOS PRECIOS COMPETITIVOS A LAS EMBARCACIONES CON BASE EN EL PTO. DE GANDIA Y A LAS DE PESCA PROFESIONAL QUE VIENEN AL PTO. A VENDER PESCADO	155,00
DESARROLLO HORTOFRUTICOLA DE LA SAFOR, S.A.	CONSTRUCCIÓN Y EXPLOTACIÓN DE UN ALMACÉN FRIGORÍFICO PARA PRODUCTOS PERECEDEROS, Y EL DESARROLLO DE SERVICIOS DE MANIPULACIÓN Y ALMACENAJE DE MERCANCÍA GENERAL NO PERECEDERA, PREFERENTEMENTE PRODUCTOS FORESTALES, CON ORIGEN Y/O DESTINO MARÍTIMO O EN TRÁNSITO TERRESTRE A TRAVÉS DEL PUERTO DE GANDÍA	6.240,00
EXCELENTISIMO AYUNTAMIENTO DE GANDIA	INSTALACION DE UNA TUBERIA DE EVACUACION DE AGUAS PLUVIALES PROCEDENTES DEL CASCO URBANO	700,00

### 3. OBRAS O ACTIVIDADES AUTORIZADAS A PARTICULARES

Titular	Objeto	Superficie (m2)
RIPOLL ROSARIO, S.L.	INSTALACIÓN DE UN KIOSCO - BAR DESMONTABLE (RESTAURANTE RIPOLL) Y SU EXPLOTACIÓN	670,00
SEBASTIAN CASTELLO HERRERO	SUPERFICIE PARA LA CONSTRUCCION Y EXPLOTACION DE UN VARADERO PARA EMBARCACIONES PESQUERAS Y DEPORTIVAS, CON PREFERENCIA PARA LOS BARCOS DE LA COFRADIA DE PESCADORES DE GANDIA.	4.719,00
TELEFONICA MOVILES ESPAÑA, S.A.	INSTALACION DE UNA ESTACION BASE DE TELEFONIA MOVIL	457,00
<b>Puerto de Sagunto</b>		
DIRECCION GENERAL DE LA MARINA MERCANTE	TERRENOS PARA CONSTRUCCION DE UNA NUEVA CAPITANIA MARITIMA	1.845,00
ALEVINES DEL MEDITERRANEO, S.L.	CONSTRUCCION Y EXPLOTACION DE UNA PISCIFACTORIA	4.144,00
AMARRADORES DEL PUERTO DE SAGUNTO, S.L.U.	INSTALACIÓN DE UNA BASE DE APOYO PARA LA PRESTACIÓN DEL SERVICIO DE AMARRE Y DESAMARRE DE BUQUES (OFICINAS, VESTUARIOS, ASEOS Y ZONA DE APARCAMIENTO EXCLUSIVO)	217,00
ARCELORMITTAL ESPAÑA, S.A.	LA RECEPCION DE MATERIAS DESTINADAS A LA FACTORIA DE SIDMED Y LA EXPEDICION DE PRODUCTOS FABRICADOS PROCEDENTES DE LA MISMA.	165.000,00
BERSOLAZ SPAIN, S.L.U.	GRANJA MARINA PARA CULTIVO DE DORADA Y LUBINA.	250.000,00
BERSOLAZ SPAIN, S.L.U.	GRANJA MARINA PARA CULTIVO DE DORADA Y LUBINA.	166.712,00
BERSOLAZ SPAIN, S.L.U.	OCUPACION DE SUPERFICIE E INSTALACIONES CON DESTINO AL ALMACENAMIENTO DE PIENSO Y ENSERES, FABRICACION DE HIELO Y DEMAS ACTIVIDADES NECESARIAS PARA EL DESARROLLO DE ACTIVIDADES ACCESORIAS A LA PRINCIPAL DE PRODUCCION DE PESCADO EN PISCIFACTORIA	2.452,00
CARPORT SAGUNTO, S.L.	EXPLOTACION DE UNA TERMINAL DE MANIPULACION DE AUTOMOVILES ABIERTA AL USO GENERAL, CON ACTIVIDADES DE VALOR AÑADIDO PARA EL AUTOMOVIL Y CON MANIPULACION DE CARGA RODADA.	253.480,00
CEPSA COMERCIAL PETROLEO, S.A.	OCUPACION Y EXPLOTACION DE LAS INSTALACIONES DE LA UNIDAD DE SUMINISTRO DE GASOLEO PARA EMBARCACIONES Y MAQUINARIA INDUSTRIAL LIGERA QUE OPERAN EN LA ZONA DE SERVICIO DEL PUERTO, ASI COMO SUMINISTRO DE PRODUCTOS DE APOYO A LA NAVEGACION (S. CIAL.)	243,00
FERTIBERIA, S.A.	EXPLOTACION DE UN COMPLEJO INDUSTRIAL EXISTENTE PARA LA FABRICACION DE ABONOS Y COMPUESTOS NITROGENADOS FERTILIZANTES, CONSISTENTE EN EL DESARROLLO DE: RECEPCION,DEPOSITO,TRANSFORMACION MATERIAS PRIMAS, EXPEDICION PRODUCCION	71.004,00
GAS NATURAL FENOSA GENERACION , S.L.U.	CONSTRUCCION Y EXPLOTACION DE UNA TUBERIA DE CAPTACION INTEGRADA EN EL SISTEMA DE CAPTACION Y VERTIDO DEL CIRCUITO DE REFRIGERACION DE LA CENTRAL DE CICLO COMBINADO, ASI COMO A LA UTILIZACION DE PARTE DE LA CAPACIDAD EXCEDENTARIA A LA PLANTA DESAL...	13.531,13
IBERDROLA DISTRIBUCION ELECTRICA, S.A.	CONSTRUCCIÓN DE UNA CANALIZACIÓN PARA LA INTERCONEXIÓN CON FIBRA ÓPTICA DE UN CENTRO DE ENTREGA DE ENERGÍA PARA SU TELEGESTIÓN	4,20

### 3. OBRAS O ACTIVIDADES AUTORIZADAS A PARTICULARES

Titular	Objeto	Superficie (m2)
INTERSAGUNTO TERMINALES, S.A.	EXPLOTACION DE UNA TERMINAL POLIVALENTE ABIERTA AL USO GENERAL	87.403,00
NOATUM T SAGUNTO S.L.U.	CONSTRUCCION Y GESTION DE LA EXPLOTACION DE UNA TERMINAL INTEGRAL AUTOMATIZADA PARA LA MANIPULACION Y ALMACENAMIENTO DE MERCANCIA GENERAL, ESTE O NO CONTENEDORIZADA.	229.565,00
PLANTA DE REGASIFICACION DE SAGUNTO, S.A.	LA CONSTRUCCION Y EXPLOTACION DE UNA PLANTA DE REGASIFICACION EN LA QUE SE INTEGRAN TODAS LAS INFRAESTRUCTURAS Y ELEMENTOS COMPLEMENTARIOS NECESARIOS PARA LA DESCARGA, CARGA, TRANSITO, ALMACENAMIENTO, REGASIFICACION Y TRANSPORTE DE GAS NATURAL.	245.562,51
PORTUARIA LEVANTINA, S.A.	ALMACENAMIENTO Y MANIPULACION DE MERCANCIAS INHERENTES AL TRAFICO MARITIMO O A SU ACTIVIDAD COMO EMPRESA ESTIBADORA	34.217,50
PROCESOS LOGISTICOS INTEGRALES, S.L. UNIPERSONAL	IMPLANTACION DE UN CENTRO DE SERVICIOS DEL ACERO, DESTINADO A PROCESOS DE TRANSFORMACION Y DISTRIBUCION DE PRODUCTOS SIDERURGICOS	19.311,00
RED ELECTRICA DE ESPAÑA, S.A.U.	INSTALACION DE UNA CONEXION ELECTRICA A ± 250 KV EN C.C. ENTRE LA ESPAÑA PENINSULAR Y LA ISLA DE MALLORCA	307.803,20
S.A. DE GESTION DE ESTIBADORES PORTUARIOS PTO SAGUNTO	OCUPACION DEL EDIFICIO DE TRABAJADORES PORTUARIOS DEL PUERTO DE SAGUNTO, CON DESTINO A ALBERGAR LOS SERVICIOS ADMINISTRATIVOS, VESTUARIOS Y DEMAS SERVICIOS COMPLEMENTARIOS NECESARIOS PARA EL PERSONAL PORTUARIO DE LA SAGEP.	522,00
SEROIL VALENCIA, S.L.	CONSTRUCCION Y EXPLOTACION DE UN CENTRO DE TRANSFERENCIA DE RESIDUOS PROCEDENTES DE BUQUES Y DE EMPRESAS UBICADAS EN LAS ZONAS DE SERVICIO DE LOS PUERTOS GESTIONADOS POR LA AUTORIDAD PORTUARIA DE VALENCIA	1.474,00
TOYOTA LOGISTICS SERVICES ESPAÑA, S.L.U.	CENTRO LOGÍSTICO DE MERCANCÍAS DEDICADO A USO PARTICULAR, EN EL QUE SE DESARROLLARÁN ACTIVIDADES DE ALMACENAMIENTO, CUSTODIA Y DEMÁS OTRAS DE VALOR AÑADIDO A LOS VEHÍCULOS A MOTOR SIN MATRICULAR DEL GRUPO TOYOTA	49.875,00
TOYOTA LOGISTICS SERVICES ESPAÑA, S.L.U.	CENTRO LOGISTICO DE VEHICULOS DE TOYOTA Y LEXUS Y, EN TODO CASO DE VEHICULOS PROPIOS, EN EL QUE SE DESARROLLARAN LAS ACTIVIDADES DE ALMACENAMIENTO, CUSTODIA Y DEMAS OTRAS DE VALOR AÑADIDO.	102.300,00
TOYOTA LOGISTICS SERVICES ESPAÑA, S.L.U.	TERMINAL MARÍTIMA DEDICADA A USO PARTICULAR, PARA REALIZAR OPERACIONES DE EMBARQUE, DESEMBARQUE, DEPÓSITO Y ALMACENAMIENTO, ORDENACIÓN, CONTROL Y CUSTODIA, REMOCIÓN Y TRASLADO, ASÍ COMO RECEPCIÓN Y ENTREGA DE VEHÍCULOS A MOTOR SIN MATRICULAR DEL GRUPO TOYOTA	38.800,00
UTE REMOLCADORES BOLUDA-REMOLQUES DEL MEDITERRANEO, S.A.	BASE DE APOYO A LAS OPERACIONES PROPIAS DE LA ACTIVIDAD DE REMOLQUE DE BUQUES, QUE DICHA EMPRESA PRESTA EN VIRTUD DE LA LICENCIA QUE DISPONE	378,00
VULKAN SHIPYARD, S.L.	INSTALACION DE UN ASTILLERO-VARADERO Y ESCUELA DE OFICIOS NAUTICOS PARA LA CONSTRUCCION, REPARACION Y VENTA DE EMBARCACIONES, ASI COMO PARA LA FORMACION DE PROFESIONALES EN LA CONSTRUCCION DE EMBARCACIONES.	52.140,00

### 3. OBRAS O ACTIVIDADES AUTORIZADAS A PARTICULARES

## CON VIGENCIA INFERIOR A UN AÑO

Titular	Objeto	Superficie (m <sup>2</sup> )
<b>Puerto de Valencia</b>		
ASOC. EMPRESAS DE LOGISTICA Y TRANSP. DE CONT. (ELTC)	INSTALACIÓN DE BÁSCULA Y DEPENDENCIAS AUXILIARES (OFICINAS Y WC PORTÁTIL) PARA EL EJERCICIO DE LA ACTIVIDAD DE PESAJE DE CONTENEDORES LLENOS SOBRE CAMIÓN	139,14
CEMEX ESPAÑA OPERACIONES, S.L.U.	OCUPACIÓN DE SUPERFICIE E INSTALACIONES, CON DESTINO A LA GESTIÓN Y EXPLOTACIÓN COMERCIAL DE LA TERMINAL DE CEMENTO EXISTENTE, PARA LA RECEPCIÓN, ALMACENAMIENTO Y DISTRIBUCIÓN DE CEMENTO VÍA MARÍTIMA A TRAVÉS DEL PUERTO DE VALENCIA	5.072,00
CENTRE DE FORMACIÓ FOLGADO, S.L.U.	INSTALACIONES PARA EL DESARROLLO DE ACTIVIDADES DE FORMACIÓN, ASÍ COMO A ACTIVIDADES VINCULADAS CON LA NÁUTICA, TALES COMO LA COMPRA-VENTA DE EMBARCACIONES, ALQUILER DE LAS MISMAS, VENTA DE RECAMBIOS, ETCÉTERA.	1.000,00
CLOCHINAS NAVARRO, S.L.	INSTALACIÓN Y FONDEO DE LA BATEA MEJILLONERA DENOMINADA "MARÍA TERESA", PARA ENGORDE DEL MEJILLÓN Y/O CULTIVO DE OSTRA RIZADA	540,00
CLOCHINAS NAVARRO, S.L.	INSTALACIÓN Y FONDEO DE LA BATEA MEJILLONERA Nº 13, DENOMINADA "JOVEN ROSA", PARA ENGORDE DEL MEJILLÓN Y/O CULTIVO DE OSTRA RIZADA	450,00
CLOCHINAS NAVARRO, S.L.	OCUPACIÓN DELÁMINA DE AGUA, CON DESTINO A LA INSTALACIÓN Y FONDEO DE LA BATEA Nº 18, DENOMINADA "JOSE RAMÓN", PARA ENGORDE DEL MEJILLÓN Y/O CULTIVO DE OSTRA RIZADA	450,00
CLOCHINETA, C.B.	OCUPACIÓN DE LÁMINA DE AGUA CON DESTINO A LA INSTALACIÓN Y FONDEO DE LA BATEA MEJILLONERA Nº 4, DENOMINADA "JUAN RAMÓN", PARA ENGORDE DEL MEJILLÓN Y/O CULTIVO DE OSTRA RIZADA	450,00
CLOVAMAR, S.L.	OCUPACIÓN DE LÁMINA DE AGUA. CON DESTINO A LA INSTALACIÓN Y FONDEO DE LA BATEA Nº 19, DENOMINADA "BAUTISTA RAMÓN", PARA ENGORDE DEL MEJILLÓN Y/O CULTIVO DE OSTRA RIZADA	450,00
COMPAÑIA TRASMEDITERRANEA, S.A.	ALMACENAMIENTO/POSICIONAMIENTO DE MERCANCÍAS, EQUIPOS DE CARGA/DESCARGA, PLATAFORMAS, VEHÍCULOS, ETCÉTERA	28.254,00
COPITRANS, S.L.	OCUPACIÓN DE LOCAL CON DESTINO A OFICINAS PARA EL DESARROLLO DE LA ACTIVIDAD PROPIA DE LA EMPRESA	22,00
CRUZ ROJA ESPANOLA COMUNIDAD VALENCIANA	OCUPACION DE SUPERFICIE EN LA ZONA DEL HELIPUERTO CON DESTINO A ALBERGAR VEHICULOS DE VARIOS TIPOS Y OTROS MATERIALES DE SALVAMENTO Y SOCORRISMO	2.038,00
DRAGADOS OBRAS Y PROYECTOS, S.A.	ALMACENAMIENTO DE MATERIALES, ACOPIOS, MAQUINARIA MENOR, ÚTILES DE SEÑALIZACIÓN, ETC.	882,00
EUROLINEAS MARITIMAS, S.A.L. (BALEARIA)	SUPERFICIE PARA INSTALACIONES Y EXPLOTACIÓN DE UNA ESTACION MARÍTIMA	15.126,00
FUNDACION VALENCIAPORT	OCUPACIÓN DE LOCALES PARA SU USO COMO OFICINA PARA EL EJERCICIO DE SU ACTIVIDAD	617,78
GALP ENERGIA ESPAÑA, S.A.U.	ACOPIO DE MATERIALES Y ÚTILES DE TRABAJO	120,00

### 3. OBRAS O ACTIVIDADES AUTORIZADAS A PARTICULARES

Titular	Objeto	Superficie (m2)
LOGISTICA CHEMA BALLESTER, S.L.	OCUPACIÓN DE UN LOCAL CON DESTINO A OFICINAS PARA EL EJERCICIO DE SU ACTIVIDAD	87,89
MADICO Y VILLARROEL, S.L.	OCUPACIÓN DE UNA SUPERFICIE PARA LA INSTALACIÓN DE UNOS MÓDULOS DESMONTABLES, CON DESTINO A VENTA Y APROVISIONAMIENTO DE PRODUCTOS A LOS TRIPULANTES DE LOS BARCOS QUE ATRACAN EN EL PUERTO DE VALENCIA.	426,00
RANDSTAD EMPLEO ETT, S.A.	OCUPACIÓN DE UNA SUPERFICIE CON DESTINO A LA INSTALACIÓN DE MDULOS PARA OFICINAS Y SANITARIOS DE TIPO QUÍMICO, PARA EJERCER LA ACTIVIDAD DE CONTRATACIÓN TEMPORAL DE LA BOLSA DE TRABAJADORES PORTUARIOS.	140,30
REMOLCADORES BOLUDA, S.A.	OCUPACIÓN DE UNA SUPERFICIE PAVIMENTADA SOBRE LA QUE SE UBICA UNA NAVE DESMONTABLE PARA USO Y APOYO DEL SERVICIO DE REMOLQUE	810,00
RENFE MERCANCIAS, S.A. UNIPERSONAL	SUPERFICIE PARA UBICACIÓN DE MÓDULOS DE OFICINA DE APOYO A LAS OPERACIONES DE TRÁFICO FERROVIARIO EN LA AMPLIACIÓN SUR.	132,00
SALVADOR MONTALVA MARTINEZ	INSTALACIÓN Y EXPLOTACIÓN DE MÁQUINAS EXPENDEDORAS	6,00
SEROIL VALENCIA, S.L.	DEPÓSITO DE EQUIPOS Y VEHÍCULOS DESTINADOS A LA RECOGIDA DE RESIDUOS GENERADOS POR BUQUES	600,00
SERVICIOS PORTUARIOS GARBA-PORT, S.L.	ALMACENAMIENTO DE CONTENEDORES PROCEDENTES DE SU ACTIVIDAD PRINCIPAL	1.154,00
SERVIPORT MARITIMA, S.L.	INSTALACIÓN DE UN MÓDULO-CASETA, QUE PERMITA LA INSTALACIÓN DE BUZONES Y MÁQUINAS EXPENDEDORAS	20,00
S.G.S. ESPAÑOLA DE CONTROL, S.A.	OCUPACIÓN DE LOCALES PARA SU USO COMO OFICINA PARA EL EJERCICIO DE SU ACTIVIDAD DE INSPECCIÓN Y CONTROL DE CALIDAD	149,97
SICSA RAIL TRANSPORT, S.A.	UBICACIÓN DE UN MÓDULO PREFABRICADO, PARA OFICINA DE ASISTENCIA Y APOYO A LOS TRENES.	15,00
SILOS DE LEVANTE, S.A.	GESTIÓN Y EXPLOTACION COMERCIAL DE LAS INSTALACIONES PARA LA MANIPULACIÓN Y ALMACENAMIENTO DE GRANO Y HARINAS. ACCESORIAMENTE, SE PODRÁN UTILIZAR PARTE DE LAS INSTALACIONES (BÁSCULAS) PARA EJERCER LA ACTIVIDAD DE PESAJE DE CONTENEDORES SOBRE CAMIÓN	16.282,50
TARECA VENDING, S.L.	INSTALACIÓN Y EXPLOTACION DE MÁQUINAS EXPENDEDORAS DE PRODUCTOS COMESTIBLES Y BEBIDAS.	5,00
T.C.V., OPERADORES PORTUARIOS	DEPÓSITO Y MANIPULACIÓN DE MERCANCÍAS, PUDIENDO REALIZAR EN LAS SUPERFICIES OTORGADAS, LAS OPERACIONES DE CARGA Y DESCARGA, ESTIBA Y DESESTIBA, TRASNBORDO, ALMACENAJE, CLASIFICACIÓN, RECEPCIÓN Y ENTREGA, FORMACIÓN Y RUPTURA DE UNIDADES, CORRESPONDIENTES A MERCANCÍA GENERAL	15.000,00
TERMINAL CONTENEDORES VACIOS, S.A.	OCUPACIÓN DE SUPERFICIE E INSTALACIONES ( CASETA Y BÁSCULA), PARA EJERCER LA ACTIVIDAD DE PESAJE DE CAMIONES	92,56
TERMINAL MARÍTIMA DE GRANELES, S.L.U.	INSTALACIÓN DE DOS PLATAFORMAS DE PESAJE DE CAMIONES	304,00
TERMINAL MARÍTIMA DE GRANELES, S.L.U.	MANIPULACIÓN DE MERCANCÍAS A GRANEL (CEREALES, ABONOS, SULFATOS Y OTROS GRANELES MINERALES COMPATIBLES)	3.650,00



### 3. OBRAS O ACTIVIDADES AUTORIZADAS A PARTICULARES

Titular	Objeto	Superficie (m2)
TERMINAL MARÍTIMA DE GRANELES, S.L.U.	MANIPULACIÓN DE MERCANCÍAS A GRANEL (CEREALES Y OTROS GRANELES COMPATIBLES)	5.750,00
TERMINAL MARÍTIMA DE GRANELES, S.L.U.	MANIPULACIÓN DE MERCANCÍAS (CEREALES Y OTROS GRANELES COMPATIBLES)	8.000,00
TERMINAL MARÍTIMA DE GRANELES, S.L.U.	OCUPACIÓN DE TERRENOS E INSTALACIONES (CASETA Y BÁSCULA), PARA EJERCER LA ACTIVIDAD DE PESAJE DE CAMIONES	147,38
TRANSCONT	OCUPACIÓN DE SUPERFICIE CON DESTINO A LA INSTALACIÓN DE OFICINAS.	54,00
TRANSITOS COSTA ESTE, S.L.	EJERCICIO DE LA ACTIVIDAD DE PESAJE DE CAMIONES	195,80
TRANSPORTES ALONSO SALCEDO, S.A.	OCUPACIÓN DE UNA SUPERFICIE E INSTALACIONES DE LA CASETA Y BÁSCULA, PARA EJERCER LA ACTIVIDAD DE PESAJE DE CAMIONES.	73,60
TRANSPORTES ALONSO SALCEDO, S.A.	OCUPACIÓN DE UNA SUPERFICIE E INSTALACIONES (LOCAL EN PLANTA BAJA EDIFICIO "COCHERÓN") CON DESTINO A DESPACHO PARA LA DISTRIBUCIÓN DE CARGAS CON ORIGEN Y/O DESTINO AL PUERTO DE VALENCIA	53,47
TRANSPORTES REMEDIOS TORRES, S.L.	UBICACIÓN DE UNA CASETA CON DESTINO A OFICINA PARA EL DESARROLLO DE SU ACTIVIDAD DE TRANSPORTE DE CONTENEDORES	115,00
TRANSPORTES REMEDIOS TORRES, S.L.	UBICACIÓN DE UNA CASETA, CON DESTINO A OFICINA PARA EL DESARROLLO DE SU ACTIVIDAD DE TRANSPORTE DE CONTENEDORES	146,00
URBAMAR LEVANTE RESIDUOS INDUSTRIALES, S.L.	OCUPACIÓN DE LA PLANTA DE TRATAMIENTO DE AGUAS OLEOSAS DE SENTINAS Y OTROS GRANELES LIQUIDOS ASIMILABLES PROCEDENTES DE BUQUES, PARA LA PRESTACIÓN DE AQUELLAS ACTIVIDADES DEL SERVICIO PORTUARIO - ABIERTO AL USO GENERAL- DE RECEPCIÓN DE DESECHOS GENERADOS POR BUQUES EN LOS PUERTOS GESTIONADOS POR LA APV , QUE REQUIEREN OCUPACIÓN DE DOMINIO PÚBLICO PORTUARIO, ASÍ COMO LA PRESTACIÓN DEL SERVICIO COMERCIAL DE VALORIZACIÓN Y/O ELIMINACIÓN DE DICHS DESECHOS.	4.463,53
VALENCIA CONTAINER DEPOT SPAIN, S.L.	DEPÓSITO Y OPERATIVA DE INSPECCIÓN Y MANIPULACIÓN DE CONTENEDORES VACÍOS	10.824,00
VALENCIA TERMINAL EUROPA, S.A.	MANIPULACIÓN Y DEPÓSITO DE VEHÍCULOS NUEVOS PROCEDENTES DE IMPORTACIÓN	13.332,00
VALENCIA TERMINAL EUROPA, S.A.	MANIPULACIÓN Y DEPÓSITO DE VEHÍCULOS NUEVOS PROCEDENTES DE LA IMPORTACIÓN	21.064,00
VODAFONE ESPAÑA, S.A.U.	INSTALACIÓN DE UNA ESTACIÓN BASE DE TELEFONÍA MÓVIL (LOC. 56801)	48,00
VODAFONE ESPAÑA, S.A.U.	INSTALACIÓN DE UNA ESTACIÓN BASE DE TELEFONÍA MÓVIL (LOC. 60704)	48,00
V.P.I. LOGISTICA, S.A.	OCUPACIÓN DE LOCALES CON DESTINO A SU USO COMO OFICINA PARA EL EJERCICIO DE SU ACTIVIDAD	43,47
SERVICIOS PORTUARIOS GARBAPORT, S.L.	INSTALACION INDUSTRIAL DESTINADA A LA RECOGIDA, SEPARACION, ALMACENAMIENTO Y TRANSFERENCIA A GESTORES AUTORIZADOS, DE LOS RESIDUOS ENTREGADOS POR LOS BUQUES EN LAS ZONAS DE SERVICIO DE LOS PUERTOS DE LA APV	1.500,00

### 3. OBRAS O ACTIVIDADES AUTORIZADAS A PARTICULARES

Titular	Objeto	Superficie (m2)
<b>Puerto de Gandía</b>		
CLUB DEPORTIVO DE PESCA GANDIA	OCUPACIÓN DEL ALMACÉN PARA ARTES DE PESCA Y APAREJOS, Y USO DEL MISMO COMO SEDE SOCIAL CON PRESTACIÓN DE SERVICIO DE BAR A LOS SOCIOS CON TERRAZA ANEXA AL LOCAL	644,84
COFRADIA DE PESCADORES DE GANDIA	OCUPACIÓN DE LOS TINGLADOS FRUTEROS 8 Y 9, PARA EJERCER LA ACTIVIDAD DE SUBASTA DE PESCA DE CERCO	604,00
COFRADIA PESCADORES PUERTO DE GANDIA	OCUPACIÓN DE LOS TINGLADOS FRUTEROS 1, 2 Y 3, CON DESTINO A LAS ACTIVIDADES PROPIAS DE LA COFRADÍA DE PESCADORES DE GANDÍA	913,00
DESARROLLO HORTOFRUTICOLA DE LA SAFOR, S.A. (DEHORSA)	OCUPACIÓN DEL ALMACÉN Nº 2 , PARA EL DEPÓSITO Y ALMACENAJE DE TABLERO Y SU POSTERIOR EXPORTACIÓN.	3.030,00
FLASH CAT VALENCIA, S.L.	CONSTRUCCIÓN Y REPARACIÓN DE CATAMARANES A MOTOR Y A VELA, DE LA MARCA "FLASH CAT", ASI COMO ACCESORIOS NÁUTICOS	3.120,20
FLASH CAT VALENCIA, S.L.	OCUPACIÓN DE SUPERFICIE PARA LA INSTALACIÓN DE UNA CARPA PARA DEPÓSITO DE MOLDES Y PIEZAS DE FABRICACIÓN DESTINADAS A LA CONSTRUCCIÓN Y REPARACIÓN DE CATAMARANES A MOTOR Y A VELA	720,00
FRANCISCO JAVIER LOPEZ SANCHIS	OCUPACIÓN DE SUPERFICIE COMO TERRAZA ANEXA A LOS LOCALES "MARINIT" Y "MARINIT 2" (BAJO "LA PÉRGOLA")	100,00
FUNDACION ECOALF	OCUPACIÓN DE SUPERFICIE PARA LA INSTALACIÓN DE CINCO CONTENEDORES AMARILLOS DE 800 L DE CAPACIDAD CADA UNO, PARA LA RECOGIDA SELECTIVA DE RESIDUOS RECUPERADOS POR LOS BARCOS PESQUEROS PARA SU POSTERIOR RECICLAJE	5,00
GERMAN MALDONADO HERRERA	OCUPACIÓN DE SUPERFICIE E INSTALACIONES COMO TERRAZA ANEXA AL BAR "EL ANCLA" (BAJO "LA PÉRGOLA")	65,00
MASCALZONE ITALIANO, S.L.	OCUPACIÓN DE SUPERFICIE E INSTALACIONES COMO TERRAZA ANEXA AL LOCAL "PORTOFINO 2" (BAJO "LA PÉRGOLA")	50,00
NAVARRO Y BORONAD, S.L.	INSTALACIÓN DE UN COBERTIZO METÁLICO DESMONTABLE PARA RESGUARDO DE LA MAQUINARIA QUE LA EMPRESA USA EN SU OPERATIVA	200,00
NAVARRO Y BORONAD, S.L.	OCUPACIÓN DEL ALMACEN Nº 1 PARA DEPÓSITO Y MANIPULACIÓN DE MERCANCÍAS	3.030,00
NAVARRO Y BORONAD, S.L.	OCUPACIÓN DEL TINGLADO ABIERTO EN LA ZONA SERPIS DEL PUERTO DE GANDÍA , PARA EL ALMACENAMIENTO DE BOBINAS DE PAPEL Y MERCANCÍA GENERAL	4.461,00
REAL CLUB NAUTICO DE GANDIA	OCUPACIÓN DE BIENES DE DOMINIO PÚBLICO PORTUARIO QUE INTEGRAN LA UNIDAD DE EXPLOTACIÓN DE LAS INSTALACIONES NÁUTICO-DEPORTIVAS PARA LAS ACTIVIDADES DEL REAL CLUB NÁUTICO DE GANDÍA	49.211,00
REMOLQUES DEL MEDITERRANEO, S.A.	OCUPACIÓN PARCIAL DEL TINGLADO FRUTERO Nº 16, CON DESTINO A LA UBICACIÓN DE DOS CONTENEDORES DE 20 PIES, COMO ALMACÉN DE HERRAMIENTAS Y RECAMBIOS PARA LAS EMBARCACIONES DE REMOLQUE	60,00
UNIVERSIDAD POLITECNICA DE VALENCIA	INSTALACIÓN DE MODULOS PREFABRICADOS PARA ALBERGAR UN LABORATORIO DE HIDROACÚSTICA EN LOS TINGLADOS FRUTEROS 4 Y 5, ASÍ COMO FONDEO DE UNA JAULA MARINA PARA LABORES INVESTIGADORAS EN LA DÁRSENA INTERIOR	702,00
WILLIAM BLAY GADEA	OCUPACIÓN DE SUPERFICIE E INSTALACIONES COMO TERRAZA ANEXA AL LOCAL "LA HABANA" (BAJO "LA PÉRGOLA")	50,00

### 3. OBRAS O ACTIVIDADES AUTORIZADAS A PARTICULARES

Titular	Objeto	Superficie (m2)
<b>Puerto de Sagunto</b>		
ALJIBES BLASCO S.L.	OCUPACIÓN DE LA CASETA DE USUARIOS Nº11 DEL PUERTO DE SAGUNTO, CON DESTINO A ALMACÉN Y OFICINAS	12,00
AMARRADORES DEL PUERTO DE SAGUNTO, S.L.U.	INSTALACIÓN DE MÓDULOS PREFABRICADOS PARA OFICINA.	75,00
BERGE MARITIMA, S.L.	OCUPACIÓN DE SUPERFICIE Y DE LAS INSTALACIONES DE LA BÁSCULA, PARA EL PESAJE DE CAMIONES.	160,00
BERSOLAZ SPAIN, S.L.U.	TRABAJOS DE MANTENIMIENTO DE LAS JAULAS QUE TIENEN EN LAS CONCESIONES DEL MAR	2.716,00
CEMESA	ALMACÉN DE PERTRECHOS PARA SU BASE DE OPERACIONES	100,00
CEMESA AMARRES BARCELONA, S.A.	OCUPACIÓN DE LAS CASETAS DE USUARIOS Nº 3 Y 4, CON DESTINO AL ALMACENAMIENTO DE PERTRECHOS PARA EL MANTENIMIENTO Y SEGURIDAD DE LA EMBARCACIÓN PRII, PARA EL EJERCICIO DE SU ACTIVIDAD	24,00
COFRADIA DE PESCADORES VIRGEN DEL CARMEN DE SAGUNTO	EXPLOTACIÓN DE LA LONJA DEL PESCADO EN EL EJERCICIO DE SU ACTIVIDAD COMO COFRADÍA	139,00
COFRADIA PESCADORES PUERTO DE SAGUNTO	OCUPACIÓN DE 25 CASETAS DE USUARIOS PARA EL ALMACENAMIENTO DE PERTRECHOS DE LA ACTIVIDAD QUE DESARROLLAN	300,00
CYES MARITIME WORKS, S.L.	ALMACENAMIENTO DE EQUIPOS RELACIONADOS CON SUS ACTIVIDADES DE OBRAS MARÍTIMAS	3.000,00
SALVADOR MONTALVA MARTINEZ	INSTALACIÓN Y EXPLOTACIÓN DE MÁQUINAS EXPENDEDORAS DE PRODUCTOS COMESTIBLES Y BEBIDAS	20,00
SIMON MONTOLIO Y CIA, S.A.	OCUPACION DE CASETA DE USUARIOS Nº 31, PARA GUARDAR PIEZAS Y REPUESTOS UTILIZADOS POR LOS BUQUES BAJO SU CONSIGNACION HASTA PODER REALIZAR EL CORRESPONDIENTE DESPACHO	12,00
TARECA VENDING, S.L.	SUPERFICIE PARA LA INSTALACION DE MAQUINAS EXPENDEDORAS DE BEBIDAS Y PRODUCTOS ALIMENTICIOS.	8,00
TOYOTA LOGISTICS SERVICES ESPAÑA, S.L.U.	ALMACENAMIENTO DE VEHÍCULOS DE LAS MARCAS LEXUS Y TOYOTA	16.246,00
TOYOTA LOGISTICS SERVICES ESPAÑA, S.L.U.	ALMACENAMIENTO DE VEHÍCULOS DE LAS MARCAS LEXUS Y TOYOTA	23.000,00
TOYOTA LOGISTICS SERVICES ESPAÑA, S.L.U.	ALMACENAMIENTO DE VEHÍCULOS LEXUS Y TOYOTA	13.970,00
VALENCIA TERMINAL EUROPA, S.A.	DEPÓSITO DE VEHÍCULOS	20.000,00
VALENCIA TERMINAL EUROPA, S.A.	DEPÓSITO DE VEHÍCULOS NUEVOS	209.102,34

### 3. OBRAS O ACTIVIDADES AUTORIZADAS A PARTICULARES

Titular	Objeto	Superficie (m2)
VALENCIA TERMINAL EUROPA, S.A.	DEPÓSITO DE VEHÍCULOS USADOS Y DE NUEVOS SIN MATRICULAR, ASÍ COMO LA INSTALACIÓN DE DOS MÓDULOS PARA LAS LABORES DE VIGILANCIA, ORDENACIÓN DEL TRÁFICO DE ENTRADA Y SALIDA, Y PARA EL ALMACENAMIENTO DE PERTRECHOS Y RECARGA DE BATERÍA DE AUTOMÓVILES	109.029,40
VALENCIA TERMINAL EUROPA, S.A.	OCUPACIÓN DE UNA SUPERFICIE PAVIMENTADA, ASÍ COMO UNA SUPERFICIE DE VIALES, CON DESTINO AL DEPÓSITO DE VEHÍCULOS NUEVOS DEL GRUPO FIAT PROCEDENTES DE IMPORTACIÓN.	52.372,00
VALNAUTICA, S.L.	ALMACÉN DE MATERIAL (CASETA USUARIOS N° 34) QUE UTILIZAN EN LAS PRACTICAS DE SUPERVIVENCIA EN LA MAR	12,00

# 4 ESTADÍSTICAS DE TRÁFICO



# 4. ESTADÍSTICAS DE TRÁFICO

## 4.1. TRÁFICO DE PASAJE

### 4.1.1. PASAJEROS

#### 4.1.1.1. PASAJEROS, NÚMERO

		CABOTAJE	EXTERIOR	TOTAL	INTERIOR
EN RÉGIMEN DE TRANSPORTE	Embarcados	256.690	75.073	331.763	
	Desembarcados	242.254	76.235	318.489	
	En tránsito	0	0	0	
	<b>Total</b>	<b>498.944</b>	<b>151.308</b>	<b>650.252</b>	<b>0</b>
DE CRUCERO	Inicio de línea	26.756	3.303	30.059	
	Fin de línea	2.052	37.398	39.450	
	En tránsito	137.829	204.990	342.819	
	<b>Total</b>	<b>166.637</b>	<b>245.691</b>	<b>412.328</b>	
Otros Pasajeros			0		
<b>TOTAL DE PASAJEROS</b>			<b>1.062.580</b>		

#### 4.1.1.2. PASAJEROS EN RÉGIMEN DE TRANSPORTE, NÚMERO. PUERTOS DE ORIGEN Y DESTINO

PUERTO DE ORIGEN O DESTINO	CABOTAJE		EXTERIOR		TOTAL
	Embarcados	Desembarcados	Embarcados	Desembarcados	
PALMA DE MALLORCA (ES)	169.039	155.055			324.094
MOSTAGANEM (DZ)			75.008	75.461	150.469
IBIZA (ES)	58.246	57.667			115.913
SAN ANTONIO (ES)	24.025	24.568			48.593
MAHON (ES)	5.269	4.844			10.113
OTROS	111	120	65	774	1.070
<b>TOTAL</b>	<b>256.690</b>	<b>242.254</b>	<b>75.073</b>	<b>76.235</b>	<b>650.252</b>

#### 4.1.2. AUTOMÓVILES EN RÉGIMEN DE PASAJE. NÚMERO DE UNIDADES

TIPO DE NAVEGACIÓN	TIPO DE VEHÍCULO	EMBARCADOS	DESEMBARCADOS	TOTAL
CABOTAJE	MOTOCICLETAS	3.772	2.976	6.748
	FURGONETAS	6	2	8
	COCHES	52.217	48.226	100.443
	AUTOCARES	84	33	117
	<b>TOTAL</b>	<b>56.079</b>	<b>51.237</b>	<b>107.316</b>
	EXTERIOR	MOTOCICLETAS	364	282
COCHES		30.431	19.534	49.965
AUTOCARES		0	0	0
<b>TOTAL</b>		<b>30.795</b>	<b>19.816</b>	<b>50.611</b>
<b>TOTAL</b>		<b>86.874</b>	<b>71.053</b>	<b>157.927</b>

## 4.2. BUQUES

### 4.2.1 BUQUES MERCANTES

#### 4.2.1.1. DISTRIBUCIÓN POR TONELAJE

	TOTAL	Hasta 3.000 G.T.	De 3.001 a 5.000 G.T.	De 5.001 a 10.000 G.T.	De 10.001 a 25.000 G.T.	De 25.001 a 50.000 G.T.	Más de 50.000 G.T.
<b>ESPAÑÓLES:</b>							
Número	295	10	62	22	170	28	3
G.T.	5.353.156	7.043	261.881	121.393	3.851.957	830.760	280.122
<b>EXTRANJEROS:</b>							
Número	7.420	537	483	1.181	1.390	2.288	1.541
G.T.	250.822.221	1.410.394	2.022.568	9.658.037	25.988.496	76.166.631	135.576.095
<b>TOTAL</b>							
Número	7.715	547	545	1.203	1.560	2.316	1.544
G.T.	256.175.377	1.417.437	2.284.449	9.779.430	29.840.453	76.997.391	135.856.217
<b>Porcentaje sobre el total %</b>							
Número	100,00%	7,09%	7,06%	15,59%	20,22%	30,02%	20,01%
G.T.	100,00%	0,55%	0,89%	3,82%	11,65%	30,06%	53,03%

# 4. ESTADÍSTICAS DE TRÁFICO

## 4.2.1.2. DISTRIBUCIÓN POR BANDERA

BANDERAS	Nº DE BUQUES	G.T.
ALBANIA	1	1.574
ALEMANIA	303	11.755.032
ANTIGUA Y BARBUDA	488	3.745.085
ARGELIA	2	27.799
BAHRAIN	2	151.158
BARBADOS	45	121.887
BELGICA	4	10.508
BELIZE	41	194.900
BERMUDAS	33	2.317.141
CAYMAN ISLAS	3	102.365
CHIPRE	1.041	18.216.569
COMORES	4	7.245
CURAZAO	1	6.540
DINAMARCA	85	2.411.382
EE.UU	6	346.391
EGIPTO	1	8.443
ESPAÑA	295	5.353.156
FILIPINAS	1	27.989
FINLANDIA	1	30.144
FRANCIA	10	721.960
GIBRALTAR	30	505.041
GRAN BAHAMAS	148	6.702.784

BANDERAS	Nº DE BUQUES	G.T.
GRECIA	15	738.016
HOLANDA	164	898.608
HONG-KONG	255	17034224
IRAN	3	76.173
IRLANDA	2	12.757
ISLA DE MAN	11	587.596
ISLAS COOK	17	56.293
ISLAS COOKS	1	5.691
ISLAS MARSHALL	209	9.356.277
ISRAEL	28	1.100.944
ITALIA	1.428	44.337.795
JAPON	11	939.268
LETONIA	1	2.967
LIBERIA	617	28.498.577
LITUANIA	39	381.967
LUXEMBURGO	41	2.960.085
MALTA	772	26.096.778
MARRUECOS	8	68.246
MOLDAVIA	3	8.004
NORUEGA	82	3.294.731
PANAMA	659	42.860.697
PORTUGAL	344	9.258.606

BANDERAS	Nº DE BUQUES	G.T.
REINO UNIDO	108	5.797.350
REPUBLICA DEMOCRATICA DEL CONGO	1	1.523
RUSIA	8	42.419
SAN VICENTE Y GRANADINAS	2	4.150
SANT KITTS AND NEVIS	1	6.378
SIERRA LEONA	2	7.998
SINGAPUR	103	5.662.097
SUECIA	3	157.303
SUIZA	2	51.739
TOGO	2	9.349
TUNEZ	24	495.050
TURQUIA	193	2.432.618
TUVALU	2	1.998
UNIÓN EMIRATOS ÁRABES	2	151.158
VANUATU	7	14.854
<b>TOTAL</b>	<b>7.715</b>	<b>256.175.377</b>



# 4. ESTADÍSTICAS DE TRÁFICO

## 4.2.1.3. DISTRIBUCIÓN POR TIPOS DE BUQUE

TIPO DE BUQUES	ESPAÑOLES		EXTRANJEROS		TOTALES	
	Nº	G.T.	Nº	G.T.	Nº	G.T.
TANQUES	8	324.359	250	4.369.305	258	4.693.664
GRANELEROS			114	1.452.623	114	1.452.623
CARGA GENERAL	29	136.801	1.087	8.042.018	1.116	8.178.819
RO RO	1	9.600	1.195	44.347.948	1.196	44.357.548
SOLO DE PASAJE	251	4.881.187	1.564	43.487.911	1.815	48.369.098
PORTACONTENEDORES			3.153	148.512.511	3.153	148.512.511
OTROS BUQUES	6	1.209	57	609.905	63	611.114
<b>TOTALES</b>	<b>295</b>	<b>5.353.156</b>	<b>7.420</b>	<b>250.822.221</b>	<b>7.715</b>	<b>256.175.377</b>

## 4.2.2. BUQUES DE GUERRA

	ESPAÑOLES	EXTRANJEROS	TOTAL
Número	12	3	15
Toneladas de desplazamiento	50.593	45.215	95.808

## 4.2.3. EMBARCACIONES DE PESCA FRESCA

Con base en el puerto:	
Número	0
GT	0

## 4.2.4. EMBARCACIONES DE RECREO

Con base en el puerto:	
Número	154
GT	1.283,60

## 4.2.5. BUQUES ENTRADOS PARA DESGUACE

Sin movimiento

## 4.2.6. OTRAS EMBARCACIONES

Sin datos

# 4. ESTADÍSTICAS DE TRÁFICO

## 4.3 MERCANCIAS

### 4.3.1. MOVIDAS POR MUELLES Y ATRAQUES DEL SERVICIO

MERCANCIAS	CABOTAJE			EXTERIOR			TOTAL		
	Embarcadas	Desembarcadas	Total	Embarcadas	Desembarcadas	Total	Embarcadas	Desembarcadas	Total
<b>Granel Líquido</b>	<b>30</b>	<b>83.723</b>	<b>83.753</b>	<b>142.344</b>	<b>188.118</b>	<b>330.462</b>	<b>142.374</b>	<b>271.841</b>	<b>414.215</b>
Productos químicos		34.557	34.557		148.374	148.374	0	182.931	182.931
Vinos, bebida, alcoholes y derivados			0	103.834	3.185	107.019	103.834	3.185	107.019
Asfalto		49.166	49.166			0	0	49.166	49.166
Aceites y grasas			0		19.732	19.732	0	19.732	19.732
Otros productos alimenticios			0		9.110	9.110	0	9.110	9.110
Resto	30	0	30	38.510	7.717	46.227	38.540	7.717	46.257
<b>Granel Sólido</b>	<b>51.648</b>	<b>62.907</b>	<b>114.555</b>	<b>612.373</b>	<b>1.551.929</b>	<b>2.164.302</b>	<b>664.021</b>	<b>1.614.836</b>	<b>2.278.857</b>
Cereales y su harina			0		1.081.588	1.081.588	0	1.081.588	1.081.588
Abonos naturales y artificiales		44.351	44.351	264.495	254.475	518.970	264.495	298.826	563.321
Cemento y clinker	33.053	4.216	37.269	198.076		198.076	231.129	4.216	235.345
Productos químicos			0	107.757	28.200	135.957	107.757	28.200	135.957
Otros minerales no metálicos	7.500	10.960	18.460	30.307	77.468	107.775	37.807	88.428	126.235
Resto	11.095	3.380	14.475	11.738	110.198	121.936	22.833	113.578	136.411
<b>Mercancía General no Containerizada</b>	<b>2.825.444</b>	<b>1.698.662</b>	<b>4.524.106</b>	<b>3.769.279</b>	<b>3.483.409</b>	<b>7.252.688</b>	<b>6.594.723</b>	<b>5.182.071</b>	<b>11.776.794</b>
Tara equipamiento (Ro-Ro)	1.161.867	1.380.493	2.542.360	374.747	347.601	722.348	1.536.614	1.728.094	3.264.708
Productos siderúrgicos	20.042	31.130	51.172	583.906	1.652.134	2.236.040	603.948	1.683.264	2.287.212
Automóviles y sus piezas	41.110	48.675	89.785	1.095.613	615.926	1.711.539	1.136.723	664.601	1.801.324
Otros productos alimenticios	609.196	18.555	627.751	51.154	32.735	83.889	660.350	51.290	711.640
Resto de mercancías	273.862	95.824	369.686	187.343	127.461	314.804	461.205	223.285	684.490
Resto	719.367	123.985	843.352	1.476.516	707.552	2.184.068	2.195.883	831.537	3.027.420
<b>Mercancía General Containerizada</b>	<b>1.604.977</b>	<b>994.547</b>	<b>2.599.524</b>	<b>21.500.011</b>	<b>16.478.529</b>	<b>37.978.540</b>	<b>23.104.988</b>	<b>17.473.076</b>	<b>40.578.064</b>
Materiales de construcción	130.618	56.786	187.404	5.247.030	1.441.415	6.688.445	5.377.648	1.498.201	6.875.849
Productos químicos	179.370	215.786	395.156	3.010.363	2.318.793	5.329.156	3.189.733	2.534.579	5.724.312
Resto de mercancías	254.425	114.982	369.407	1.924.557	2.657.815	4.582.372	2.178.982	2.772.797	4.951.779
Otros productos alimenticios	189.079	34.805	223.884	1.649.063	1.227.320	2.876.383	1.838.142	1.262.125	3.100.267
Papel y pasta	82.228	114.998	197.226	1.467.228	1.090.253	2.557.481	1.549.456	1.205.251	2.754.707
Resto	769.257	457.190	1.226.447	8.201.770	7.742.933	15.944.703	8.971.027	8.200.123	17.171.150
<b>TOTAL</b>	<b>4.482.099</b>	<b>2.839.839</b>	<b>7.321.938</b>	<b>26.024.007</b>	<b>21.701.985</b>	<b>47.725.992</b>	<b>30.506.106</b>	<b>24.541.824</b>	<b>55.047.930</b>

# 4. ESTADÍSTICAS DE TRÁFICO

## 4.3.2. MOVIDAS POR MUELLES Y ATRAQUES DE PARTICULARES

MERCANCIAS	CABOTAJE			EXTERIOR			TOTAL		
	Embarcadas	Desembarcadas	Total	Embarcadas	Desembarcadas	Total	Embarcadas	Desembarcadas	Total
<b>Granel Líquido</b>	<b>33.810</b>	<b>241.936</b>	<b>275.746</b>	<b>341.235</b>	<b>2.172.291</b>	<b>2.513.526</b>	<b>375.045</b>	<b>2.414.227</b>	<b>2.789.272</b>
Gas natural			0		1.388.750	1.388.750	0	1.388.750	1.388.750
Gas-oil		80.329	80.329	262.075	510.855	772.930	262.075	591.184	853.259
Fuel-oil		105.966		2.915	83.331	86.246	2.915	189.297	192.212
Productos quimicos					160.186	160.186	0	160.186	160.186
Biocombustibles	33.810	16.251		37.099	2.984	40.083	70.909	19.235	90.144
Resto		39.390	39.390	39.146	26.185	65.331	39.146	65.575	104.721
<b>Granel Sólido</b>	<b>0</b>	<b>0</b>	<b>0</b>	<b>0</b>	<b>0</b>	<b>0</b>	<b>0</b>	<b>0</b>	<b>0</b>
<b>Mercancía General no Containerizada</b>	<b>26</b>	<b>2</b>	<b>28</b>	<b>10.129</b>	<b>1.562</b>	<b>11.691</b>	<b>10.155</b>	<b>1.564</b>	<b>11.719</b>
Productos siderurgicos			0	8.015	1.101	9.116	8.015	1.101	9.116
Maquinaria,herrmntas y repuest		2	2	1.486	66	1.552	1.486	68	1.554
Automoviles y sus piezas			0	343	228	571	343	228	571
Materiales de construcción ela			0	188		188	188	0	188
Resto	26		26	97	167	264	123	167	290
<b>Mercancía General Containerizada</b>	<b>590.522</b>	<b>473.745</b>	<b>1.064.267</b>	<b>7.663.376</b>	<b>6.672.909</b>	<b>14.336.285</b>	<b>8.253.898</b>	<b>7.146.654</b>	<b>15.400.552</b>
Materiales de construcción ela	74.846	43.280	118.126	2.002.986	561.068	2.564.054	2.077.832	604.348	2.682.180
Resto de mercancías	70.876	39.867	110.743	815.593	1.412.942	2.228.535	886.469	1.452.809	2.339.278
Productos quimicos	81.190	99.987	181.177	958.442	794.639	1.753.081	1.039.632	894.626	1.934.258
Otros productos alimenticios	27.130	11.097	38.227	661.911	729.951	1.391.862	689.041	741.048	1.430.089
Maquinaria,herrmntas y repuest	15.620	22.608	38.228	449.187	594.542	1.043.729	464.807	617.150	1.081.957
Resto	320.860	256.906	577.766	2.775.257	2.579.767	5.355.024	3.096.117	2.836.673	5.932.790
<b>TOTAL</b>	<b>624.358</b>	<b>715.683</b>	<b>1.340.041</b>	<b>8.014.740</b>	<b>8.846.762</b>	<b>16.861.502</b>	<b>8.639.098</b>	<b>9.562.445</b>	<b>18.201.543</b>

# 4. ESTADÍSTICAS DE TRÁFICO

## 4.3.3. EMBARCADAS Y DESEMBARCADAS EN EL AÑO

MERCANCIAS	CABOTAJE			EXTERIOR			TOTAL		
	Embarcadas	Desembarcadas	Total	Embarcadas	Desembarcadas	Total	Embarcadas	Desembarcadas	Total
<b>Granel Líquido</b>	<b>33.840</b>	<b>325.659</b>	<b>359.499</b>	<b>483.579</b>	<b>2.360.409</b>	<b>2.843.988</b>	<b>517.419</b>	<b>2.686.068</b>	<b>3.203.487</b>
Gas natural					1.388.750	1.388.750	0	1.388.750	1.388.750
Gas-oil		80.329	80.329	262.175	510.855	773.030	262.175	591.184	853.359
Productos químicos		34.557	34.557		308.560	308.560	0	343.117	343.117
Fuel-oil		105.966	105.966	3.782	83.331	87.113	3.782	189.297	193.079
Vinos, bebida, alcoholes y derivados				178.920	3.185	182.105	178.920	3.185	182.105
Resto	33.840	104.807	138.647	38.702	65.728	104.430	72.542	170.535	243.077
<b>Granel Sólido</b>	<b>51.648</b>	<b>62.907</b>	<b>114.555</b>	<b>612.373</b>	<b>1.551.929</b>	<b>2.164.302</b>	<b>664.021</b>	<b>1.614.836</b>	<b>2.278.857</b>
Cereales y su harina					1.081.588	1.081.588	0	1.081.588	1.081.588
Abonos naturales y artificiales		44.351	44.351	264.495	254.475	518.970	264.495	298.826	563.321
Cemento y clinker	33.053	4.216	37.269	198.076		198.076	231.129	4.216	235.345
Productos químicos				107.757	28.200	135.957	107.757	28.200	135.957
Otros minerales no metálicos	7.500	10.960	18.460	30.307	77.468	107.775	37.807	88.428	126.235
Resto	11.095	3.380	14.475	11.738	110.198	121.936	22.833	113.578	136.411
<b>Mercancía General no Containerizada</b>	<b>2.825.470</b>	<b>1.698.664</b>	<b>4.524.134</b>	<b>3.779.408</b>	<b>3.484.971</b>	<b>7.264.379</b>	<b>6.604.878</b>	<b>5.183.635</b>	<b>11.788.513</b>
Tara equipamiento (Ro-Ro)	1.161.867	1.380.493	2.542.360	374.802	347.656	722.458	1.536.669	1.728.149	3.264.818
Productos siderúrgicos	20.042	31.130	51.172	591.921	1.653.235	2.245.156	611.963	1.684.365	2.296.328
Automóviles y sus piezas	41.110	48.675	89.785	1.095.956	616.154	1.712.110	1.137.066	664.829	1.801.895
Otros productos alimenticios	609.197	18.555	627.752	51.154	32.735	83.889	660.351	51.290	711.641
Resto de mercancías	273.862	95.824	369.686	187.366	127.467	314.833	461.228	223.291	684.519
Resto	719.392	123.987	843.379	1.478.209	707.724	2.185.933	2.197.601	831.711	3.029.312
<b>Mercancía General Containerizada</b>	<b>2.195.499</b>	<b>1.468.292</b>	<b>3.663.791</b>	<b>29.163.387</b>	<b>23.151.438</b>	<b>52.314.825</b>	<b>31.358.886</b>	<b>24.619.730</b>	<b>55.978.616</b>
Materiales de construcción etc.	205.464	100.066	305.530	7.250.016	2.002.483	9.252.499	7.455.480	2.102.549	9.558.029
Productos químicos	260.560	315.773	576.333	3.968.805	3.113.432	7.082.237	4.229.365	3.429.205	7.658.570
Resto de mercancías	325.301	154.849	480.150	2.740.150	4.070.757	6.810.907	3.065.451	4.225.606	7.291.057
Otros productos alimenticios	216.209	45.902	262.111	2.310.974	1.957.271	4.268.245	2.527.183	2.003.173	4.530.356
Maquinaria, herramientas y repuest	102.026	69.523	171.549	1.524.283	1.683.601	3.207.884	1.626.309	1.753.124	3.379.433
Resto	1.085.939	782.179	1.868.118	11.369.159	10.323.894	21.693.053	12.455.098	11.106.073	23.561.171
<b>TOTAL</b>	<b>5.106.457</b>	<b>3.555.522</b>	<b>8.661.979</b>	<b>34.038.747</b>	<b>30.548.747</b>	<b>64.587.494</b>	<b>39.145.204</b>	<b>34.104.269</b>	<b>73.249.473</b>

# 4. ESTADÍSTICAS DE TRÁFICO

## 4.3.4. TOTAL MERCANCÍAS POR PAÍSES DE ORIGEN Y DESTINO

PAIS	EMBARCADAS	DESEMBARCADAS	TOTAL
ALBANIA	37.626	1.147	38.773
ALEMANIA	121.036	119.983	241.019
ANGOLA	273.644	3.799	277.443
ANTIGUA Y BARBUDA	18	30	48
ARABIA SAUDI	1.044.261	598.228	1.642.489
ARGELIA	3.050.768	954.089	4.004.857
ARGENTINA	373.977	380.281	754.258
ARUBA	983	10	993
AUSTRALIA	148.757	128.588	277.345
BAHRAIN	35.875	75.132	111.007
BANGLADESH	43.857	128.975	172.832
BARBADOS	2.513	430	2.943
BELGICA	337.703	414.165	751.868
BELIZE	237	1.274	1.511
BENIN	113.536	14.956	128.492
BERMUDAS	785		785
BIRMANIA	94.847	25.628	120.475
BRASIL	1.915.469	1.664.240	3.579.709
BRUNEI	1.508	87	1.595
BULGARIA	17.980	257.886	275.866
CABO VERDE	15.835	52	15.887
CAMBOYA	2.854	23.898	26.752
CAMERUN	78.250	58.335	136.585
CANADA	884.200	841.041	1.725.241
CAYMAN ISLAS	739		739
CHILE	219.343	110.944	330.287
CHINA	2.573.979	4.399.650	6.973.629

PAIS	EMBARCADAS	DESEMBARCADAS	TOTAL
CHIPRE	64.041	11.920	75.961
COLOMBIA	300.407	84.162	384.569
COMORES	186		186
CONGO	17.102	1.505	18.607
COREA DE SUR	321.741	283.272	605.013
COSTA MARFIL	137.663	151.674	289.337
COSTA RICA	90.166	44.658	134.824
CROACIA	19.855	7.059	26.914
CUBA	140.277	66.239	206.516
CURAZAO	933	283	1.216
DINAMARCA	24.464	9.816	34.280
DJIBOUTI	8.586	41.454	50.040
DOMINICA	86		86
ECUADOR	82.988	35.402	118.390
EE.UU	3.257.221	1.859.279	5.116.500
EGIPTO	692.455	520.882	1.213.337
EL SALVADOR	24.856	94	24.950
ERITREA	191		191
ESLOVENIA	51.573	31.662	83.235
ESPAÑA	5.106.457	3.555.522	8.661.979
ESTONIA	31.711	26.451	58.162
FILIPINAS	19.236	22.023	41.259
FINLANDIA	34.729	127.983	162.712
FRANCIA	567.709	1.255.022	1.822.731
GABON	38.842	31.938	70.780
GAMBIA	53.741	4.761	58.502
GEORGIA	30.127	15.036	45.163

# 4. ESTADÍSTICAS DE TRÁFICO

PAIS	EMBARCADAS	DESEMBARCADAS	TOTAL
GHANA	170.783	73.382	244.165
GIBRALTAR	26.996	34.701	61.697
GRAN BAHAMAS	5.974	41	6.015
GRANADA	182		182
GRECIA	231.388	213.688	445.076
GUADALUPE FRANCESA	61.515	628	62.143
GUAM	43		43
GUATEMALA	71.613	22.145	93.758
GUINEA BISSAO	5.466		5.466
GUINEA CONAKRY	57.355	3.419	60.774
GUINEA ECUATORIAL	97.921	38.926	136.847
GUYANA	6.520	5.164	11.684
GUYANA FRANCESA	167	889	1.056
HAITI	20.315	828	21.143
HOLANDA	220.171	523.924	744.095
HONDURAS	31.597	8.456	40.053
HONG-KONG	301.243	56.703	357.946
INDIA	418.343	2.340.045	2.758.388
INDONESIA	74.164	211.188	285.352
IRAN	34.432	89.977	124.409
IRAQ	81.009	2.653	83.662
IRLANDA	114.413	4.797	119.210
ISLANDIA	7		7
ISLAS FIDJI	53	131	184
ISLAS MAURICIO	12.239	35.836	48.075
ISLAS REUNIÓN	39.455	1.755	41.210
ISLAS SALOMON	30	150	180
ISLAS SOCIEDAD	1.987		1.987
ISLAS TURKS Y CAICOS	71		71

PAIS	EMBARCADAS	DESEMBARCADAS	TOTAL
ISRAEL	479.753	554.532	1.034.285
ITALIA	2.667.895	2.263.384	4.931.279
JAMAICA	79.305	2.256	81.561
JAPON	164.709	80.672	245.381
JORDANIA	88.500	42.153	130.653
KENIA	45.646	62.312	107.958
KUWAIT	88.011	34.580	122.591
LETONIA	23.290	48.685	71.975
LIBANO	407.376	21.958	429.334
LIBERIA	22.424	121	22.545
LIBIA	38.625	3.665	42.290
LITUANIA	20.040	51.626	71.666
MACAO	3.446	49	3.495
MADAGASCAR	12.407	7.745	20.152
MALASIA	327.771	135.713	463.484
MALDIVAS	8.001	744	8.745
MALTA	146.359	38.700	185.059
MARRUECOS	2.176.356	508.502	2.684.858
MARTINICA	50.371	422	50.793
MAURITANIA	100.296	4.140	104.436
MAYOTTE	3.116	34	3.150
MEJICO	843.218	290.066	1.133.284
MOLDAVIA	487	61	548
MONACO		0	0
MONTENEGRO	12.973	503	13.476
MOZAMBIQUE	15.795	3.680	19.475
NAMIBIA	1.121	2.302	3.423
NICARAGUA	20.747	3.175	23.922
NIGERIA	307.069	455.677	762.746

## 4. ESTADÍSTICAS DE TRÁFICO

PAIS	EMBARCADAS	DESEMBARCADAS	TOTAL
NORUEGA	28.216	21.205	49.421
NUEVA CALEDONIA	7.493	188	7.681
NUEVA ZELANDA	28.118	56.553	84.671
O/D INDETER.	175.674	314.555	490.229
OMAN	108.834	190.404	299.238
PAKISTAN	112.418	252.794	365.212
PANAMA	112.086	10.943	123.029
PAPUA NUEVA GUINEA	31	28	59
PARAGUAY	122.500	43.274	165.774
PERU	165.217	459.881	625.098
POLONIA	15.732	99.898	115.630
PORTUGAL	307.791	283.250	591.041
PUERTO RICO	38.349	1.536	39.885
QATAR	112.419	251.656	364.075
REINO UNIDO	526.433	142.905	669.338
REPUBLICA DEMOCRATICA DEL CONGO	3.850	708	4.558
REPUBLICA DOMINICANA	239.277	31.286	270.563
REPUBLICA SUDAFRICANA	155.743	129.311	285.054
RUMANIA	60.073	114.695	174.768
RUSIA	369.657	135.635	505.292
SAINT KITTS AND NEVIS	111		111
SAINT MAARTIN	21	63	84
SAMOA AMERICANA	17		17
SAN VICENTE Y GRANADINAS	354	53	407
SANTA LUCIA	26	101	127

PAIS	EMBARCADAS	DESEMBARCADAS	TOTAL
SAO TOME Y PRINCIPE	1.379		1.379
SENEGAL	460.302	41.153	501.455
SEYCHELLES	370	277	647
SIERRA LEONA	29.135	3.587	32.722
SINGAPUR	283.924	107.199	391.123
SIRIA	66.290	9.922	76.212
SOMALIA	35.093	725	35.818
SRI LANKA	38.346	75.248	113.594
SUDAN	13.600	20.067	33.667
SUECIA	37.867	50.970	88.837
SURINAM	8.793	616	9.409
TAIWAN	112.165	124.965	237.130
TANZANIA	23.603	25.553	49.156
THAILANDIA	71.427	194.799	266.226
TOGO	89.943	16.926	106.869
TRINIDAD Y TOBAGO	51.455	65.746	117.201
TUNEZ	331.620	100.569	432.189
TURQUIA	930.077	2.577.212	3.507.289
UCRANIA	38.865	748.323	787.188
UNIÓN EMIRATOS ÁRABES	700.950	438.547	1.139.497
URUGUAY	112.917	80.035	192.952
VANUATU		5	5
VENEZUELA	29.374	17.758	47.132
VIETNAM	206.369	184.290	390.659
YEMEN	32.418	1.027	33.445
<b>Total general</b>	<b>39.145.204</b>	<b>34.104.269</b>	<b>73.249.473</b>

## 4. ESTADÍSTICAS DE TRÁFICO

### 4.3.5. MERCANCÍAS TRANSBORDADAS

Sin movimiento

*Nota: Transbordo se refiere al movimiento de tráfico realizado de un buque a otro, sin utilizar el muelle.*

### 4.3.6 TRÁFICO ROLL-ON/ROLL-OFF

#### 4.3.6.1. RESUMEN DEL TRÁFICO ROLL-ON/ROLL-OFF

	CABOTAJE	EXTERIOR	TOTAL
<b>Mercancías embarcadas</b>			
En contenedores	348.547	93.849	442.396
En otros medios	2.816.946	2.755.105	5.572.051
<b>TOTAL</b>	<b>3.165.493</b>	<b>2.848.954</b>	<b>6.014.447</b>
<b>Mercancías desembarcadas</b>			
En contenedores	122.386	21.345	143.731
En otros medios	1.667.385	1.626.960	3.294.345
<b>TOTAL</b>	<b>1.789.771</b>	<b>1.648.305</b>	<b>3.438.076</b>
<b>Mercancías embarcadas más desembarcadas</b>			
En contenedores	470.933	115.194	586.127
En otros medios	4.484.331	4.382.065	8.866.396
<b>TOTAL</b>	<b>4.955.264</b>	<b>4.497.259</b>	<b>9.452.523</b>



## 4. ESTADÍSTICAS DE TRÁFICO

### 4.3.6.2. UNIDADES DE TRANSPORTE INTERMODAL (UTI) ROLL-ON/ROLL-OFF

TIPO	CABOTAJE			EXTERIOR			TOTAL		
	Embarcadas	Desembarcadas	Total	Embarcadas	Desembarcadas	Total	Embarcadas	Desembarcadas	Total
<b>ACOMPAÑADO</b>									
Camión articulado	26.201	39.018	65.219	851	671	1.522	27.052	39.689	66.741
Camión rígido	15.211	14.027	29.238	98	59	157	15.309	14.086	29.395
Tren de carretera	1.793	1.481	3.274	120	105	225	1.913	1.586	3.499
<b>NO ACOMPAÑADO</b>									
Remolques, semirremolques o plataformas (aptos para el transporte terrestre)	59.270	67.856	127.126	59.929	55.808	115.737	119.199	123.664	242.863
<b>RESTO</b>									
Cabeza tractora	408	1.969	2.377	6	5	11	414	1.974	2.388
Roll trailer y otros equipos (no aptos para el transporte terrestre)				3	11	14	3	11	14
Furgón	3	4	7				3	4	7
<b>TOTAL</b>	<b>102.886</b>	<b>124.355</b>	<b>227.241</b>	<b>61.007</b>	<b>56.659</b>	<b>117.666</b>	<b>163.893</b>	<b>181.014</b>	<b>344.907</b>

### 4.3.6.3. UNIDADES DE AUTOMÓVILES EN RÉGIMEN DE MERCANCÍA

TIPO	CABOTAJE			EXTERIOR			TOTAL		
	Embarcadas	Desembarcadas	Total	Embarcadas	Desembarcadas	Total	Embarcadas	Desembarcadas	Total
Turismos	36.527	36.134	72.661	472.055	238.114	710.169	508.582	274.248	782.830
Camiones	30	528	558	5.984	3.482	9.466	6.014	4.010	10.024
Tractores	14	8	22	955	8	963	969	16	985
Vehículos especiales	145	72	217	155	143	298	300	215	515
Motocicletas	260	77	337	8	16	24	268	93	361
Autocares	27	39	66	158	15	173	185	54	239
<b>TOTAL</b>	<b>37.003</b>	<b>36.858</b>	<b>73.861</b>	<b>479.315</b>	<b>241.778</b>	<b>721.093</b>	<b>516.318</b>	<b>278.636</b>	<b>794.954</b>

# 4. ESTADÍSTICAS DE TRÁFICO

## 4.3.7 CLASIFICACIÓN DE MERCANCIAS

### 4.3.7.1 CLASIFICACIÓN SEGÚN SU NATURALEZA (INCLUIDO EL TRÁNSITO MARÍTIMO)

MERCANCIAS	CABOTAJE			EXTERIOR			TOTAL		
	Embarcadas	Desembarcadas	Total	Embarcadas	Desembarcadas	Total	Embarcadas	Desembarcadas	Total
<b>ENERGETICO</b>	<b>70.292</b>	<b>257.398</b>	<b>327.690</b>	<b>661.782</b>	<b>2.237.746</b>	<b>2.899.528</b>	<b>732.074</b>	<b>2.495.144</b>	<b>3.227.218</b>
01 Petroleo crudo				348	338	686	348	338	686
02 Fuel-oil	6.605	107.348	113.953	79.164	134.448	213.612	85.769	241.796	327.565
03 Gas-oil		80.329	80.329	264.213	514.427	778.640	264.213	594.756	858.969
04 Gasolina	78	30.359	30.437	3.519	15.367	18.886	3.597	45.726	49.323
06 Otros productos petroliferos	1.317	2.908	4.225	59.364	56.697	116.061	60.681	59.605	120.286
07 Gases energeticos del petroleo	9.518	42	9.560	297	865	1.162	9.815	907	10.722
12 Carbón y coque de petróleo	13.958	580	14.538	34.098	64.567	98.665	48.056	65.147	113.203
35 Gas natural	34		34	436	1.388.830	1.389.266	470	1.388.830	1.389.300
51 Biocombustibles	38.782	35.832	74.614	220.343	62.207	282.550	259.125	98.039	357.164
<b>SIDEROMETALÚRGICO</b>	<b>164.583</b>	<b>151.075</b>	<b>315.658</b>	<b>2.127.782</b>	<b>3.385.247</b>	<b>5.513.029</b>	<b>2.292.365</b>	<b>3.536.322</b>	<b>5.828.687</b>
08 Mineral de hierro	4.390	1.055	5.445	6.607	8.852	15.459	10.997	9.907	20.904
10 Otros minerales y residuos met	5.933	16.520	22.453	190.093	251.147	441.240	196.026	267.667	463.693
11 Chatarra de hierro	20.384	45.365	65.749	51.208	62.272	113.480	71.592	107.637	179.229
13 Productos siderurgicos	89.796	81.799	171.595	1.461.677	2.555.608	4.017.285	1.551.473	2.637.407	4.188.880
36 Otros productos metalúrgicos	44.080	6.336	50.416	418.197	507.368	925.565	462.277	513.704	975.981
<b>MINERALES NO METÁLICOS</b>	<b>134.754</b>	<b>32.880</b>	<b>167.634</b>	<b>575.957</b>	<b>575.319</b>	<b>1.151.276</b>	<b>710.711</b>	<b>608.199</b>	<b>1.318.910</b>
25 Sal común	5.005	3.875	8.880	115.477	101.013	216.490	120.482	104.888	225.370
52 Otros minerales no metálicos	129.749	29.005	158.754	460.480	474.306	934.786	590.229	503.311	1.093.540
<b>ABONOS</b>	<b>96.407</b>	<b>76.691</b>	<b>173.098</b>	<b>564.954</b>	<b>522.162</b>	<b>1.087.116</b>	<b>661.361</b>	<b>598.853</b>	<b>1.260.214</b>
14 Fosfatos	200	4.930	5.130	3.759	2.378	6.137	3.959	7.308	11.267
15 Potasas	415	3.611	4.026	7.339	16.967	24.306	7.754	20.578	28.332
16 Abonos naturales y artificiales	95.792	68.150	163.942	553.856	502.817	1.056.673	649.648	570.967	1.220.615

# 4. ESTADÍSTICAS DE TRÁFICO

MERCANCIAS	CABOTAJE			EXTERIOR			TOTAL		
	Embarcadas	Desembarcadas	Total	Embarcadas	Desembarcadas	Total	Embarcadas	Desembarcadas	Total
<b>PRODUCTOS QUÍMICOS</b>	<b>249.160</b>	<b>323.109</b>	<b>572.269</b>	<b>3.746.390</b>	<b>3.234.782</b>	<b>6.981.172</b>	<b>3.995.550</b>	<b>3.557.891</b>	<b>7.553.441</b>
17 Productos quimicos	249.160	323.109	572.269	3.746.390	3.234.782	6.981.172	3.995.550	3.557.891	7.553.441
<b>MATERIALES DE CONSTRUCCION</b>	<b>439.019</b>	<b>152.350</b>	<b>591.369</b>	<b>7.143.578</b>	<b>1.883.477</b>	<b>9.027.055</b>	<b>7.582.597</b>	<b>2.035.827</b>	<b>9.618.424</b>
05 Asfalto	2.111	51.770	53.881	7.408	5.063	12.471	9.519	56.833	66.352
18 Cemento y clinker	82.043	4.575	86.618	446.538	48.784	495.322	528.581	53.359	581.940
20 Materiales de construcción ela	354.865	96.005	450.870	6.689.632	1.829.630	8.519.262	7.044.497	1.925.635	8.970.132
<b>AGRO-GANADERO Y ALIMENTARIO</b>	<b>1.472.414</b>	<b>267.747</b>	<b>1.740.161</b>	<b>6.819.059</b>	<b>6.329.923</b>	<b>13.148.982</b>	<b>8.291.473</b>	<b>6.597.670</b>	<b>14.889.143</b>
21 Cereales y su harina	44.497	11.358	55.855	436.186	1.534.900	1.971.086	480.683	1.546.258	2.026.941
22 Habas de Soja	3.271	143	3.414	122.788	128.972	251.760	126.059	129.115	255.174
23 Frutas, hortalizas y legumbres	116.009	19.965	135.974	786.985	749.648	1.536.633	902.994	769.613	1.672.607
24 Vinos, bebida, alcoholes y derivados	324.495	31.735	356.230	1.444.927	412.452	1.857.379	1.769.422	444.187	2.213.609
27 Conservas	31.900	60.543	92.443	447.786	395.183	842.969	479.686	455.726	935.412
28 Tabaco, cacao, cafe y especias	67.921	5.707	73.628	427.140	564.935	992.075	495.061	570.642	1.065.703
29 Aceites y grasas	28.614	42.184	70.798	624.940	252.778	877.718	653.554	294.962	948.516
30 Otros productos alimenticios	787.329	57.127	844.456	2.051.268	1.753.636	3.804.904	2.838.597	1.810.763	4.649.360
33 Pescados congelados y refriger	38.916	15.457	54.373	102.846	211.239	314.085	141.762	226.696	368.458
37 Pienso y forrajes	29.462	23.528	52.990	374.193	326.180	700.373	403.655	349.708	753.363
<b>OTRAS MERCANCIAS</b>	<b>894.631</b>	<b>466.959</b>	<b>1.361.590</b>	<b>5.896.301</b>	<b>6.358.966</b>	<b>12.255.267</b>	<b>6.790.932</b>	<b>6.825.925</b>	<b>13.616.857</b>
19 Maderas y corcho	40.234	31.674	71.908	444.955	454.650	899.605	485.189	486.324	971.513
26 Papel y pasta	90.487	143.197	233.684	1.553.443	1.346.046	2.899.489	1.643.930	1.489.243	3.133.173
31 Maquinaria, herrmntas y repuest	240.917	86.560	327.477	1.537.410	1.304.612	2.842.022	1.778.327	1.391.172	3.169.499
34 Resto de mercancías	522.993	205.528	728.521	2.360.493	3.253.658	5.614.151	2.883.486	3.459.186	6.342.672
<b>VEHÍCULOS Y ELEMENTOS DE TRANSPORTE</b>	<b>1.585.197</b>	<b>1.827.313</b>	<b>3.412.510</b>	<b>6.502.944</b>	<b>6.021.125</b>	<b>12.524.069</b>	<b>8.088.141</b>	<b>7.848.438</b>	<b>15.936.579</b>
32 Vehículos y sus piezas	58.818	57.939	116.757	1.581.263	1.104.771	2.686.034	1.640.081	1.162.710	2.802.791
38 Tara equipamiento (Ro-Ro)	1.161.867	1.380.493	2.542.360	374.802	347.656	722.458	1.536.669	1.728.149	3.264.818
39 Tara de contenedores	364.512	388.881	753.393	4.546.879	4.568.698	9.115.577	4.911.391	4.957.579	9.868.970
<b>TOTAL</b>	<b>5.106.457</b>	<b>3.555.522</b>	<b>8.661.979</b>	<b>34.038.747</b>	<b>30.548.747</b>	<b>64.587.494</b>	<b>39.145.204</b>	<b>34.104.269</b>	<b>73.249.473</b>

# 4. ESTADÍSTICAS DE TRÁFICO

## 4.3.7.1 BIS CLASIFICACIÓN SEGÚN SU NATURALEZA (SIN TRÁNSITO)

MERCANCIAS	CABOTAJE			EXTERIOR			TOTAL		
	Embarcadas	Desembarcadas	Total	Embarcadas	Desembarcadas	Total	Embarcadas	Desembarcadas	Total
<b>ENERGETICO</b>	<b>52.220</b>	<b>175.231</b>	<b>227.451</b>	<b>216.367</b>	<b>1.852.226</b>	<b>2.068.593</b>	<b>268.587</b>	<b>2.027.457</b>	<b>2.296.044</b>
01 Petroleo crudo				10		10	10	0	10
02 Fuel-oil	4.734	106.040	110.774	30.885	86.336	117.221	35.619	192.376	227.995
03 Gas-oil		20.026	20.026	100	303.174	303.274	100	323.200	323.300
04 Gasolina	78	30.359	30.437	2.444	14.976	17.420	2.522	45.335	47.857
06 Otros productos petroliferos	364	1.851	2.215	20.097	17.776	37.873	20.461	19.627	40.088
07 Gases energeticos del petroleo	9.508	42	9.550	3	548	551	9.511	590	10.101
12 Carbón y coque de petróleo	652	12	664	1.227	20.187	21.414	1.879	20.199	22.078
35 Gas natural	6		6	60	1.388.789	1.388.849	66	1.388.789	1.388.855
51 Biocombustibles	36.878	16.901	53.779	161.541	20.440	181.981	198.419	37.341	235.760
<b>SIDEROMETALÚRGICO</b>	<b>49.180</b>	<b>87.291</b>	<b>136.471</b>	<b>918.033</b>	<b>2.121.469</b>	<b>3.039.502</b>	<b>967.213</b>	<b>2.208.760</b>	<b>3.175.973</b>
08 Mineral de hierro	4.390	1.007	5.397	352	2.639	2.991	4.742	3.646	8.388
10 Otros minerales y residuos met	228	10.383	10.611	64.015	126.926	190.941	64.243	137.309	201.552
11 Chatarra de hierro	11.347	43.953	55.300	7.242	9.816	17.058	18.589	53.769	72.358
13 Productos siderurgicos	25.217	31.533	56.750	775.968	1.854.820	2.630.788	801.185	1.886.353	2.687.538
36 Otros productos metalúrgicos	7.998	415	8.413	70.456	127.268	197.724	78.454	127.683	206.137
<b>MINERALES NO METÁLICOS</b>	<b>40.130</b>	<b>13.864</b>	<b>53.994</b>	<b>282.014</b>	<b>204.627</b>	<b>486.641</b>	<b>322.144</b>	<b>218.491</b>	<b>540.635</b>
25 Sal común	4.362	45	4.407	16.040	5.840	21.880	20.402	5.885	26.287
52 Otros minerales no metálicos	35.768	13.819	49.587	265.974	198.787	464.761	301.742	212.606	514.348
<b>ABONOS</b>	<b>24.628</b>	<b>52.671</b>	<b>77.299</b>	<b>427.124</b>	<b>336.238</b>	<b>763.362</b>	<b>451.752</b>	<b>388.909</b>	<b>840.661</b>
14 Fosfatos	200	4.878	5.078	2.754	419	3.173	2.954	5.297	8.251
15 Potasas	165	3.380	3.545	967	11.017	11.984	1.132	14.397	15.529
16 Abonos naturales y artificiales	24.263	44.413	68.676	423.403	324.802	748.205	447.666	369.215	816.881
<b>PRODUCTOS QUÍMICOS</b>	<b>85.691</b>	<b>74.346</b>	<b>160.037</b>	<b>1.507.432</b>	<b>1.064.580</b>	<b>2.572.012</b>	<b>1.593.123</b>	<b>1.138.926</b>	<b>2.732.049</b>
17 Productos quimicos	85.691	74.346	160.037	1.507.432	1.064.580	2.572.012	1.593.123	1.138.926	2.732.049

# 4. ESTADÍSTICAS DE TRÁFICO

MERCANCIAS	CABOTAJE			EXTERIOR			TOTAL		
	Embarcadas	Desembarcadas	Total	Embarcadas	Desembarcadas	Total	Embarcadas	Desembarcadas	Total
<b>MATERIALES DE CONSTRUCCION</b>	<b>398.767</b>	<b>65.159</b>	<b>463.926</b>	<b>5.596.490</b>	<b>377.832</b>	<b>5.974.322</b>	<b>5.995.257</b>	<b>442.991</b>	<b>6.438.248</b>
05 Asfalto	2.093	51.770	53.863	2.537	197	2.734	4.630	51.967	56.597
18 Cemento y clinker	80.733	4.353	85.086	398.011	100	398.111	478.744	4.453	483.197
20 Materiales de construcción ela	315.941	9.036	324.977	5.195.942	377.535	5.573.477	5.511.883	386.571	5.898.454
<b>AGRO-GANADERO Y ALIMENTARIO</b>	<b>1.198.127</b>	<b>52.058</b>	<b>1.250.185</b>	<b>3.023.893</b>	<b>2.442.753</b>	<b>5.466.646</b>	<b>4.222.020</b>	<b>2.494.811</b>	<b>6.716.831</b>
21 Cereales y su harina	12.105	303	12.408	83.420	1.160.233	1.243.653	95.525	1.160.536	1.256.061
22 Habas de Soja	1	143	144	63	2.327	2.390	64	2.470	2.534
23 Frutas, hortalizas y legumbres	49.119	11.976	61.095	357.375	253.072	610.447	406.494	265.048	671.542
24 Vinos, bebida, alcoholes y derivados	318.910	1.728	320.638	1.199.481	189.541	1.389.022	1.518.391	191.269	1.709.660
27 Conservas	7.947	1.330	9.277	168.972	148.807	317.779	176.919	150.137	327.056
28 Tabaco, cacao, cafe y especias	20.660	1.057	21.717	68.668	151.015	219.683	89.328	152.072	241.400
29 Aceites y grasas	9.851	3.766	13.617	488.721	133.326	622.047	498.572	137.092	635.664
30 Otros productos alimenticios	749.473	19.413	768.886	469.521	173.269	642.790	1.218.994	192.682	1.411.676
33 Pescados congelados y refriger	7.862	3.646	11.508	37.790	123.931	161.721	45.652	127.577	173.229
37 Pienso y forrajes	22.199	8.696	30.895	149.882	107.232	257.114	172.081	115.928	288.009
<b>OTRAS MERCANCIAS</b>	<b>668.011</b>	<b>304.333</b>	<b>972.344</b>	<b>2.591.482</b>	<b>2.991.199</b>	<b>5.582.681</b>	<b>3.259.493</b>	<b>3.295.532</b>	<b>6.555.025</b>
19 Maderas y corcho	27.197	17.438	44.635	205.369	211.000	416.369	232.566	228.438	461.004
26 Papel y pasta	16.065	99.779	115.844	772.736	534.852	1.307.588	788.801	634.631	1.423.432
31 Maquinaria, herrmntas y repuest	214.554	47.544	262.098	875.915	658.893	1.534.808	1.090.469	706.437	1.796.906
34 Resto de mercancías	410.195	139.572	549.767	737.462	1.586.454	2.323.916	1.147.657	1.726.026	2.873.683
<b>VEHÍCULOS Y ELEMENTOS DE TRANSPORTE</b>	<b>1.399.758</b>	<b>1.651.451</b>	<b>3.051.209</b>	<b>3.691.178</b>	<b>3.054.485</b>	<b>6.745.663</b>	<b>5.090.936</b>	<b>4.705.936</b>	<b>9.796.872</b>
32 Vehículos y sus piezas	43.577	33.879	77.456	1.228.831	760.158	1.988.989	1.272.408	794.037	2.066.445
38 Tara equipamiento (Ro-Ro)	1.161.861	1.380.487	2.542.348	374.796	347.650	722.446	1.536.657	1.728.137	3.264.794
39 Tara de contenedores	194.320	237.085	431.405	2.087.551	1.946.677	4.034.228	2.281.871	2.183.762	4.465.633
<b>TOTAL</b>	<b>3.916.512</b>	<b>2.476.404</b>	<b>6.392.916</b>	<b>18.254.013</b>	<b>14.445.409</b>	<b>32.699.422</b>	<b>22.170.525</b>	<b>16.921.813</b>	<b>39.092.338</b>

# 4. ESTADÍSTICAS DE TRÁFICO

## 4.3.7.2. CLASIFICACIÓN SEGÚN SU NATURALEZA Y PRESENTACIÓN (INCLUIDO EL TRÁNSITO)

MERCANCÍAS	GRANELES LÍQUIDOS			GRANELES SÓLIDOS			MERCANCÍA GENERAL CONVENCIONAL			MERCANCÍA GENERAL EN CONTENEDORES			TOTAL MERCANCÍA GENERAL			TOTAL		
	Embarcadas	Desembarcadas	Total	Embarcadas	Desembarcadas	Total	Embarcadas	Desembarcadas	Total	Embarcadas	Desembarcadas	Total	Embarcadas	Desembarcadas	Total	Embarcadas	Desembarcadas	Total
<b>ENERGETICO</b>	<b>338.469</b>	<b>2.235.932</b>	<b>2.574.401</b>	<b>0</b>	<b>13.000</b>	<b>13.000</b>	<b>7.376</b>	<b>260</b>	<b>7.636</b>	<b>386.229</b>	<b>245.952</b>	<b>632.181</b>	<b>393.605</b>	<b>246.212</b>	<b>639.817</b>	<b>732.074</b>	<b>2.495.144</b>	<b>3.227.218</b>
01 Petroleo crudo										348	338	686	348	338	686	348	338	686
02 Fuel-oil	3.782	189.297	193.079				774	154	928	81.213	52.345	133.558	81.987	52.499	134.486	85.769	241.796	327.565
03 Gas-oil	262.175	591.184	853.359				0	0	0	2.038	3.572	5.610	2.038	3.572	5.610	264.213	594.756	858.969
04 Gasolina		45.238	45.238				33	33	33	3.564	488	4.052	3.597	488	4.085	3.597	45.726	49.323
06 Otros productos petroliferos	1.603	2.228	3.831				68	64	132	59.010	57.313	116.323	59.078	57.377	116.455	60.681	59.605	120.286
07 Gases energeticos del petroleo							6.090	42	6.132	3.725	865	4.590	9.815	907	10.722	9.815	907	10.722
12 Carbón y coque de petróleo					13.000	13.000	319		319	47.737	52.147	99.884	48.056	52.147	100.203	48.056	65.147	113.203
35 Gas natural		1.388.750	1.388.750				6	6	6	464	80	544	470	80	550	470	1.388.830	1.389.300
51 Biocombustibles	70.909	19.235	90.144				86		86	188.130	78.804	266.934	188.216	78.804	267.020	259.125	98.039	357.164
<b>SIDEROMETALÚRGICO</b>	<b>0</b>	<b>0</b>	<b>0</b>	<b>11.095</b>	<b>61.903</b>	<b>72.998</b>	<b>647.607</b>	<b>1.735.980</b>	<b>2.383.587</b>	<b>1.633.663</b>	<b>1.738.439</b>	<b>3.372.102</b>	<b>2.281.270</b>	<b>3.474.419</b>	<b>5.755.689</b>	<b>2.292.365</b>	<b>3.536.322</b>	<b>5.828.687</b>
08 Mineral de hierro							4.390	1.727	6.117	6.607	8.180	10.396	10.997	9.907	20.904	10.997	9.907	20.904
10 Otros minerales y residuos met					58.231	58.231	203	5.696	5.899	195.823	203.740	337.786	196.026	209.436	405.462	196.026	267.667	463.693
11 Chatarra de hierro				11.095	3.672	14.767	215	22.103	22.318	60.282	81.862	109.341	60.497	103.965	164.462	71.592	107.637	179.229
13 Productos siderurgicos							611.963	1.684.365	2.296.328	939.510	953.042	1.876.659	1.551.473	2.637.407	4.188.880	1.551.473	2.637.407	4.188.880
36 Otros productos metalúrgicos							30.836	22.089	52.925	431.441	491.615	756.742	462.277	513.704	975.981	462.277	513.704	975.981
<b>MINERALES NO METÁLICOS</b>	<b>0</b>	<b>0</b>	<b>0</b>	<b>37.807</b>	<b>88.428</b>	<b>126.235</b>	<b>58.714</b>	<b>22.501</b>	<b>81.215</b>	<b>614.190</b>	<b>497.270</b>	<b>1.111.460</b>	<b>672.904</b>	<b>519.771</b>	<b>1.192.675</b>	<b>710.711</b>	<b>608.199</b>	<b>1.318.910</b>
25 Sal común							2.150	45	2.195	118.332	104.843	181.089	120.482	104.888	225.370	120.482	104.888	225.370
52 Otros minerales no metálicos				37.807	88.428	126.235	56.564	22.456	79.020	495.858	392.427	703.626	552.422	414.883	967.305	590.229	503.311	1.093.540
<b>ABONOS</b>	<b>0</b>	<b>9.042</b>	<b>9.042</b>	<b>264.495</b>	<b>308.635</b>	<b>573.130</b>	<b>13.092</b>	<b>48</b>	<b>13.140</b>	<b>383.774</b>	<b>281.128</b>	<b>664.902</b>	<b>396.866</b>	<b>281.176</b>	<b>678.042</b>	<b>661.361</b>	<b>598.853</b>	<b>1.260.214</b>
14 Fosfatos		4.848	4.848				200		200	3.759	2.460	6.219	3.959	2.460	6.419	3.959	7.308	11.267
15 Potasas					9.809	9.809	48		48	7.706	10.769	18.475	7.754	10.769	18.523	7.754	20.578	28.332
16 Abonos naturales y artificiales		4.194	4.194	264.495	298.826	563.321	12.844	48	12.892	372.309	267.899	640.208	385.153	267.947	653.100	649.648	570.967	1.220.615
<b>PRODUCTOS QUÍMICOS</b>	<b>0</b>	<b>343.117</b>	<b>343.117</b>	<b>107.757</b>	<b>28.200</b>	<b>135.957</b>	<b>172.031</b>	<b>173.475</b>	<b>345.506</b>	<b>3.715.762</b>	<b>3.013.099</b>	<b>6.728.861</b>	<b>3.887.793</b>	<b>3.186.574</b>	<b>7.074.367</b>	<b>3.995.550</b>	<b>3.557.891</b>	<b>7.553.441</b>
17 Productos quimicos		343.117	343.117	107.757	28.200	135.957	172.031	173.475	345.506	3.715.762	3.013.099	6.728.861	3.887.793	3.186.574	7.074.367	3.995.550	3.557.891	7.553.441
<b>MATERIALES DE CONSTRUCCION</b>	<b>0</b>	<b>51.766</b>	<b>51.766</b>	<b>234.529</b>	<b>4.216</b>	<b>238.745</b>	<b>387.705</b>	<b>47.998</b>	<b>435.703</b>	<b>6.960.363</b>	<b>1.931.847</b>	<b>8.892.210</b>	<b>7.348.068</b>	<b>1.979.845</b>	<b>9.327.913</b>	<b>7.582.597</b>	<b>2.035.827</b>	<b>9.618.424</b>

# 4. ESTADÍSTICAS DE TRÁFICO

MERCANCÍAS	GRANELES LÍQUIDOS			GRANELES SÓLIDOS			MERCANCÍA GENERAL CONVENCIONAL			MERCANCÍA GENERAL EN CONTENEDORES			TOTAL MERCANCÍA GENERAL			TOTAL		
	Embarcadas	Desembarcadas	Total	Embarcadas	Desembarcadas	Total	Embarcadas	Desembarcadas	Total	Embarcadas	Desembarcadas	Total	Embarcadas	Desembarcadas	Total	Embarcadas	Desembarcadas	Total
05 Asfalto		51.766	51.766				638		638	8.881	5.067	5.750	9.519	5.067	14.586	9.519	56.833	66.352
18 Cemento y clinker				231.129	4.216	235.345	128.370	137	128.507	169.082	49.006	241.231	297.452	49.143	346.595	528.581	53.359	581.940
20 Materiales de construcción ela				3.400		3.400	258.697	47.861	306.558	6.782.400	1.877.774	8.368.471	7.041.097	1.925.635	8.966.732	7.044.497	1.925.635	8.970.132
<b>AGRO-GANADERO Y ALIMENTARIO</b>	<b>178.920</b>	<b>46.211</b>	<b>225.131</b>	<b>8.338</b>	<b>1.110.454</b>	<b>1.118.792</b>	<b>1.486.439</b>	<b>143.595</b>	<b>1.630.034</b>	<b>6.617.776</b>	<b>5.297.410</b>	<b>11.915.186</b>	<b>8.104.215</b>	<b>5.441.005</b>	<b>13.545.220</b>	<b>8.291.473</b>	<b>6.597.670</b>	<b>14.889.143</b>
21 Cereales y su harina					1.081.588	1.081.588	2.971	162	3.133	477.712	464.508	943.323	480.683	464.670	945.353	480.683	1.546.258	2.026.941
22 Habas de Soja								143	143	126.059	128.972	233.273	126.059	129.115	255.174	126.059	129.115	255.174
23 Frutas, hortalizas y legumbres							37.599	3.812	41.411	865.395	765.801	1.498.596	902.994	769.613	1.672.607	902.994	769.613	1.672.607
24 Vinos, bebida, alcoholes y derivados	178.920	3.185	182.105				299.435	18.187	317.622	1.291.067	422.815	1.596.645	1.590.502	441.002	2.031.504	1.769.422	444.187	2.213.609
27 Conservas							750	879	1.629	478.936	454.847	921.126	479.686	455.726	935.412	479.686	455.726	935.412
28 Tabaco, cacao, café y especias							6.313	851	7.164	488.748	569.791	975.185	495.061	570.642	1.065.703	495.061	570.642	1.065.703
29 Aceites y grasas		33.916	33.916				429.549	57.424	486.973	224.005	203.622	432.344	653.554	261.046	914.600	653.554	294.962	948.516
30 Otros productos alimenticios		9.110	9.110				660.351	51.290	711.641	2.178.246	1.750.363	4.635.336	2.838.597	1.801.653	4.640.250	2.838.597	1.810.763	4.649.360
33 Pescados congelados y refriger							33.048	2.038	35.086	108.714	224.658	299.336	141.762	226.696	368.458	141.762	226.696	368.458
37 Pienso y forrajes				8.338	28.866	37.204	16.423	8.809	25.232	378.894	312.033	621.743	395.317	320.842	716.159	403.655	349.708	753.363
<b>OTRAS MERCANCÍAS</b>	<b>30</b>	<b>0</b>	<b>30</b>	<b>0</b>	<b>0</b>	<b>0</b>	<b>1.158.179</b>	<b>666.800</b>	<b>1.824.979</b>	<b>5.632.723</b>	<b>6.159.125</b>	<b>11.791.848</b>	<b>6.790.902</b>	<b>6.825.925</b>	<b>13.616.827</b>	<b>6.790.932</b>	<b>6.825.925</b>	<b>13.616.857</b>
19 Maderas y corcho							105.645	79.973	185.618	379.544	406.351	704.812	485.189	486.324	971.513	485.189	486.324	971.513
26 Papel y pasta							52.205	264.429	316.634	1.591.725	1.224.814	2.519.850	1.643.930	1.489.243	3.133.173	1.643.930	1.489.243	3.133.173
31 Maquinaria, herrmtas y repuest							539.101	99.107	638.208	1.239.226	1.292.065	2.395.535	1.778.327	1.391.172	3.169.499	1.778.327	1.391.172	3.169.499
34 Resto de mercancías	30		30				461.228	223.291	684.519	2.422.228	3.235.895	5.522.836	2.883.456	3.459.186	6.342.642	2.883.486	3.459.186	6.342.672
<b>VEHÍCULOS Y ELEMENTOS DE TRANSPORTE</b>	<b>0</b>	<b>0</b>	<b>0</b>	<b>0</b>	<b>0</b>	<b>0</b>	<b>2.673.735</b>	<b>2.392.978</b>	<b>5.066.713</b>	<b>5.414.406</b>	<b>5.455.460</b>	<b>10.869.866</b>	<b>9.816.290</b>	<b>7.848.438</b>	<b>17.664.728</b>	<b>9.816.290</b>	<b>7.848.438</b>	<b>17.664.728</b>
32 Vehículos y sus piezas							1.137.066	664.829	1.801.895	503.015	497.881	915.155	1.640.081	1.162.710	2.802.791	1.640.081	1.162.710	2.802.791
38 Tara equipamiento (Ro-Ro)							1.536.669	1.728.149	3.264.818				3.264.818	1.728.149	4.992.967	3.264.818	1.728.149	4.992.967
39 Tara de contenedores										4.911.391	4.957.579	9.868.970	4.911.391	4.957.579	9.868.970	4.911.391	4.957.579	9.868.970
<b>TOTAL</b>	<b>517.419</b>	<b>2.686.068</b>	<b>3.203.487</b>	<b>664.021</b>	<b>1.614.836</b>	<b>2.278.857</b>	<b>6.604.878</b>	<b>5.183.635</b>	<b>11.788.513</b>	<b>31.358.886</b>	<b>24.619.730</b>	<b>55.978.616</b>	<b>37.963.764</b>	<b>29.803.365</b>	<b>67.767.129</b>	<b>39.145.204</b>	<b>34.104.269</b>	<b>73.249.473</b>

# 4. ESTADÍSTICAS DE TRÁFICO

## 4.3.7.2. BIS CLASIFICACIÓN SEGÚN SU NATURALEZA Y PRESENTACIÓN (SIN TRÁNSITO)

MERCANCÍAS	GRANELES LÍQUIDOS			GRANELES SÓLIDOS			MERCANCÍA GENERAL CONVENCIONAL			MERCANCÍA GENERAL EN CONTENEDORES			TOTAL MERCANCÍA GENERAL			TOTAL		
	Embarcadas	Desembarcadas	Total	Embarcadas	Desembarcadas	Total	Embarcadas	Desembarcadas	Total	Embarcadas	Desembarcadas	Total	Embarcadas	Desembarcadas	Total	Embarcadas	Desembarcadas	Total
<b>ENERGETICO</b>	<b>76.394</b>	<b>1.967.948</b>	<b>2.044.342</b>	<b>0</b>	<b>13.000</b>	<b>13.000</b>	<b>7.376</b>	<b>260</b>	<b>7.636</b>	<b>184.817</b>	<b>46.249</b>	<b>231.066</b>	<b>192.193</b>	<b>46.509</b>	<b>238.702</b>	<b>268.587</b>	<b>2.027.457</b>	<b>2.296.044</b>
01 Petroleo crudo										10		10	10	0	10	10	0	10
02 Fuel-oil	3.782	189.297	193.079				774	154	928	31.063	2.925	33.988	31.837	3.079	34.916	35.619	192.376	227.995
03 Gas-oil	100	323.200	323.300				0		0				0	0	0	100	323.200	323.300
04 Gasolina		45.238	45.238				33		33	2.489	97	2.586	2.522	97	2.619	2.522	45.335	47.857
06 Otros productos petroliferos	1.603	2.228	3.831				68	64	132	18.790	17.335	36.125	18.858	17.399	36.257	20.461	19.627	40.088
07 Gases energeticos del petroleo							6.090	42	6.132	3.421	548	3.969	9.511	590	10.101	9.511	590	10.101
12 Carbón y coque de petróleo					13.000	13.000	319		319	1.560	7.199	8.759	1.879	7.199	9.078	1.879	20.199	22.078
35 Gas natural		1.388.750	1.388.750				6		6	60	39	99	66	39	105	66	1.388.789	1.388.855
51 Biocombustibles	70.909	19.235	90.144				86		86	127.424	18.106	145.530	127.510	18.106	145.616	198.419	37.341	235.760
<b>SIDEROMETALÚRGICO</b>	<b>0</b>	<b>0</b>	<b>0</b>	<b>11.095</b>	<b>61.903</b>	<b>72.998</b>	<b>642.289</b>	<b>1.730.665</b>	<b>2.372.954</b>	<b>313.829</b>	<b>416.192</b>	<b>730.021</b>	<b>956.118</b>	<b>2.146.857</b>	<b>3.102.975</b>	<b>967.213</b>	<b>2.208.760</b>	<b>3.175.973</b>
08 Mineral de hierro							4.390	1.727	6.117	352	1.919	2.271	4.742	3.646	8.388	4.742	3.646	8.388
10 Otros minerales y residuos met					58.231	58.231	203	5.696	5.899	64.040	73.382	137.422	64.243	79.078	143.321	64.243	137.309	201.552
11 Chatarra de hierro				11.095	3.672	14.767	215	22.103	22.318	7.279	27.994	35.273	7.494	50.097	57.591	18.589	53.769	72.358
13 Productos siderurgicos							606.645	1.679.050	2.285.695	194.540	207.303	401.843	801.185	1.886.353	2.687.538	801.185	1.886.353	2.687.538
36 Otros productos metalúrgicos							30.836	22.089	52.925	47.618	105.594	153.212	78.454	127.683	206.137	78.454	127.683	206.137
<b>MINERALES NO METÁLICOS</b>	<b>0</b>	<b>0</b>	<b>0</b>	<b>37.807</b>	<b>88.428</b>	<b>126.235</b>	<b>58.714</b>	<b>22.501</b>	<b>81.215</b>	<b>225.623</b>	<b>107.562</b>	<b>333.185</b>	<b>284.337</b>	<b>130.063</b>	<b>414.400</b>	<b>322.144</b>	<b>218.491</b>	<b>540.635</b>
25 Sal común							2.150	45	2.195	18.252	5.840	24.092	21.824	5.885	27.709	21.824	5.885	27.709
52 Otros minerales no metálicos				37.807	88.428	126.235	56.564	22.456	79.020	207.371	101.722	309.093	449.862	124.178	574.040	487.669	212.606	700.275
<b>ABONOS</b>	<b>0</b>	<b>9.042</b>	<b>9.042</b>	<b>264.495</b>	<b>308.635</b>	<b>573.130</b>	<b>13.092</b>	<b>48</b>	<b>13.140</b>	<b>174.165</b>	<b>71.184</b>	<b>245.349</b>	<b>187.257</b>	<b>71.232</b>	<b>258.489</b>	<b>451.752</b>	<b>388.909</b>	<b>840.661</b>
14 Fosfatos		4.848	4.848				200		200	2.754	449	3.203	2.954	449	3.403	2.954	5.297	8.251
15 Potasas					9.809	9.809	48		48	1.084	4.588	5.672	1.132	4.588	5.720	1.132	14.397	15.529
16 Abonos naturales y artificiales		4.194	4.194	264.495	298.826	563.321	12.844	48	12.892	170.327	66.147	236.474	183.171	66.195	249.366	447.666	369.215	816.881
<b>PRODUCTOS QUÍMICOS</b>	<b>0</b>	<b>343.117</b>	<b>343.117</b>	<b>107.757</b>	<b>28.200</b>	<b>135.957</b>	<b>172.031</b>	<b>173.475</b>	<b>345.506</b>	<b>1.313.335</b>	<b>594.134</b>	<b>1.907.469</b>	<b>1.485.366</b>	<b>767.609</b>	<b>2.252.975</b>	<b>1.593.123</b>	<b>1.138.926</b>	<b>2.732.049</b>
17 Productos quimicos		343.117	343.117	107.757	28.200	135.957	172.031	173.475	345.506	1.313.335	594.134	1.907.469	1.485.366	767.609	2.252.975	1.593.123	1.138.926	2.732.049



# 4. ESTADÍSTICAS DE TRÁFICO

MERCANCÍAS	GRANELES LÍQUIDOS			GRANELES SÓLIDOS			MERCANCÍA GENERAL CONVENCIONAL			MERCANCÍA GENERAL EN CONTENEDORES			TOTAL MERCANCÍA GENERAL			TOTAL		
	Embarcadas	Desembarcadas	Total	Embarcadas	Desembarcadas	Total	Embarcadas	Desembarcadas	Total	Embarcadas	Desembarcadas	Total	Embarcadas	Desembarcadas	Total	Embarcadas	Desembarcadas	Total
<b>MATERIALES DE CONSTRUCCION</b>	<b>0</b>	<b>51.766</b>	<b>51.766</b>	<b>234.529</b>	<b>4.216</b>	<b>238.745</b>	<b>387.705</b>	<b>47.998</b>	<b>435.703</b>	<b>5.373.023</b>	<b>339.011</b>	<b>5.712.034</b>	<b>5.760.728</b>	<b>387.009</b>	<b>6.147.737</b>	<b>5.995.257</b>	<b>442.991</b>	<b>6.438.248</b>
05 Asfalto		51.766	51.766				638		638	3.992	201	4.193	4.630	201	4.831	4.630	51.967	56.597
18 Cemento y clinker				231.129	4.216	235.345	128.370	137	128.507	119.245	100	119.345	247.615	237	247.852	478.744	4.453	483.197
20 Materiales de construcción ela				3.400		3.400	258.697	47.861	306.558	5.249.786	338.710	5.588.496	5.508.483	386.571	5.895.054	5.511.883	386.571	5.898.454
<b>AGRO-GANADERO Y ALIMENTARIO</b>	<b>178.920</b>	<b>46.211</b>	<b>225.131</b>	<b>8.338</b>	<b>1.110.454</b>	<b>1.118.792</b>	<b>1.486.439</b>	<b>143.595</b>	<b>1.630.034</b>	<b>2.548.323</b>	<b>1.194.551</b>	<b>3.742.874</b>	<b>4.034.762</b>	<b>1.338.146</b>	<b>5.372.908</b>	<b>4.222.020</b>	<b>2.494.811</b>	<b>6.716.831</b>
21 Cereales y su harina					1.081.588	1.081.588	2.971	162	3.133	92.554	78.786	171.340	95.525	78.948	174.473	95.525	1.160.536	1.256.061
22 Habas de Soja								143	143	64	2.327	2.391	64	2.470	2.534	64	2.470	2.534
23 Frutas, hortalizas y legumbres							37.599	3.812	41.411	368.895	261.236	630.131	406.494	265.048	671.542	406.494	265.048	671.542
24 Vinos, bebida, alcoholes y derivados	178.920	3.185	182.105				299.435	18.187	317.622	1.040.036	169.897	1.209.933	1.339.471	188.084	1.527.555	1.518.391	191.269	1.709.660
27 Conservas							750	879	1.629	176.169	149.258	325.427	176.919	150.137	327.056	176.919	150.137	327.056
28 Tabaco, cacao, cafe y especias							6.313	851	7.164	83.015	151.221	234.236	89.328	152.072	241.400	89.328	152.072	241.400
29 Aceites y grasas		33.916	33.916				429.549	57.424	486.973	69.023	45.752	114.775	498.572	103.176	601.748	498.572	137.092	635.664
30 Otros productos alimenticios		9.110	9.110				660.351	51.290	711.641	558.643	132.282	690.925	1.218.994	183.572	1.402.566	1.218.994	192.682	1.411.676
33 Pescados congelados y refriger							33.048	2.038	35.086	12.604	125.539	138.143	45.652	127.577	173.229	45.652	127.577	173.229
37 Pienso y forrajes				8.338	28.866	37.204	16.423	8.809	25.232	147.320	78.253	225.573	163.743	87.062	250.805	172.081	115.928	288.009
<b>OTRAS MERCANCIAS</b>	<b>30</b>	<b>0</b>	<b>30</b>	<b>0</b>	<b>0</b>	<b>0</b>	<b>1.157.526</b>	<b>666.216</b>	<b>1.823.742</b>	<b>2.101.937</b>	<b>2.629.316</b>	<b>4.731.253</b>	<b>3.259.463</b>	<b>3.295.532</b>	<b>6.554.995</b>	<b>3.259.493</b>	<b>3.295.532</b>	<b>6.555.025</b>
19 Maderas y corcho							105.645	79.973	185.618	126.921	148.465	275.386	232.566	228.438	461.004	232.566	228.438	461.004
26 Papel y pasta							52.205	264.429	316.634	736.596	370.202	1.106.798	788.801	634.631	1.423.432	788.801	634.631	1.423.432
31 Maquinaria, herrmntas y repuest							538.496	98.586	637.082	551.973	607.851	1.159.824	1.090.469	706.437	1.796.906	1.090.469	706.437	1.796.906
34 Resto de mercancías	30		30				461.180	223.228	684.408	686.447	1.502.798	2.189.245	1.147.627	1.726.026	2.873.653	1.147.657	1.726.026	2.873.683
<b>VEHÍCULOS Y ELEMENTOS DE TRANSPORTE</b>	<b>0</b>	<b>0</b>	<b>0</b>	<b>0</b>	<b>0</b>	<b>0</b>	<b>2.627.641</b>	<b>2.345.405</b>	<b>4.973.046</b>	<b>2.463.295</b>	<b>2.360.531</b>	<b>4.823.826</b>	<b>5.090.936</b>	<b>4.705.936</b>	<b>9.796.872</b>	<b>5.090.936</b>	<b>4.705.936</b>	<b>9.796.872</b>
32 Vehículos y sus piezas							1.090.984	617.268	1.708.252	181.424	176.769	358.193	1.272.408	794.037	2.066.445	1.272.408	794.037	2.066.445
38 Tara equipamiento (Ro-Ro)							1.536.657	1.728.137	3.264.794				1.536.657	1.728.137	3.264.794	1.536.657	1.728.137	3.264.794
39 Tara de contenedores										2.281.871	2.183.762	4.465.633	2.281.871	2.183.762	4.465.633	2.281.871	2.183.762	4.465.633
<b>TOTAL</b>	<b>255.344</b>	<b>2.418.084</b>	<b>2.673.428</b>	<b>664.021</b>	<b>1.614.836</b>	<b>2.278.857</b>	<b>6.552.813</b>	<b>5.130.163</b>	<b>11.682.976</b>	<b>14.698.347</b>	<b>7.758.730</b>	<b>22.457.077</b>	<b>21.251.160</b>	<b>12.888.893</b>	<b>34.140.053</b>	<b>22.170.525</b>	<b>16.921.813</b>	<b>39.092.338</b>

# 4. ESTADÍSTICAS DE TRÁFICO

## 4.3.7.3 CLASIFICACIÓN DE MERCANCÍAS EN TRÁNSITO SEGÚN SU NATURALEZA

MERCANCÍAS	CABOTAJE		EXTERIOR		TOTAL TRÁNSITO
	Embarcadas	Desembarcadas	Embarcadas	Desembarcadas	
<b>ENERGETICO</b>	<b>18.072</b>	<b>82.167</b>	<b>445.415</b>	<b>385.520</b>	<b>931.174</b>
01 Petroleo crudo			338	338	676
02 Fuel-oil	1.871	1.308	48.279	48.112	99.570
03 Gas-oil		60.303	264.113	211.253	535.669
04 Gasolina			1.075	391	1.466
06 Otros productos petroliferos	953	1.057	39.267	38.921	80.198
07 Gases energeticos del petroleo	10		294	317	621
12 Carbón y coque de petróleo	13.306	568	32.871	44.380	91.125
35 Gas natural	28		376	41	445
51 Biocombustibles	1.904	18.931	58.802	41.767	121.404
<b>SIDEROMETALÚRGICO</b>	<b>115.403</b>	<b>63.784</b>	<b>1.209.749</b>	<b>1.263.778</b>	<b>2.652.714</b>
08 Mineral de hierro		48	6.255	6.213	12.516
10 Otros minerales y residuos met	5.705	6.137	126.078	124.221	262.141
11 Chatarra de hierro	9.037	1.412	43.966	52.456	106.871
13 Productos siderurgicos	64.579	50.266	685.709	700.788	1.501.342
36 Otros productos metalúrgicos	36.082	5.921	347.741	380.100	769.844
<b>MINERALES NO METÁLICOS</b>	<b>94.624</b>	<b>19.016</b>	<b>293.943</b>	<b>370.692</b>	<b>778.275</b>
25 Sal común	643	3.830	99.437	95.173	199.083
52 Otros minerales no metálicos	93.981	15.186	194.506	275.519	579.192
<b>ABONOS</b>	<b>71.779</b>	<b>24.020</b>	<b>137.830</b>	<b>185.924</b>	<b>419.553</b>
14 Fosfatos		52	1.005	1.959	3.016
15 Potasas	250	231	6.372	5.950	12.803
16 Abonos naturales y artificiales	71.529	23.737	130.453	178.015	403.734
<b>PRODUCTOS QUÍMICOS</b>	<b>163.469</b>	<b>248.763</b>	<b>2.238.958</b>	<b>2.170.202</b>	<b>4.821.392</b>
17 Productos quimicos	163.469	248.763	2.238.958	2.170.202	4.821.392

# 4. ESTADÍSTICAS DE TRÁFICO

MERCANCIAS	CABOTAJE		EXTERIOR		TOTAL TRÁNSITO
	Embarcadas	Desembarcadas	Embarcadas	Desembarcadas	
<b>MATERIALES DE CONSTRUCCION</b>	<b>40.252</b>	<b>87.191</b>	<b>1.547.088</b>	<b>1.505.645</b>	<b>3.180.176</b>
05 Asfalto	18		4.871	4.866	9.755
18 Cemento y clinker	1.310	222	48.527	48.684	98.743
20 Materiales de construcción ela	38.924	86.969	1.493.690	1.452.095	3.071.678
<b>AGRO-GANADERO Y ALIMENTARIO</b>	<b>274.287</b>	<b>215.689</b>	<b>3.795.166</b>	<b>3.887.170</b>	<b>8.172.312</b>
21 Cereales y su harina	32.392	11.055	352.766	374.667	770.880
22 Habas de Soja	3.270		122.725	126.645	252.640
23 Frutas, hortalizas y legumbres	66.890	7.989	429.610	496.576	1.001.065
24 Vinos, bebida, alcoholes y derivados	5.585	30.007	245.446	222.911	503.949
27 Conservas	23.953	59.213	278.814	246.376	608.356
28 Tabaco, cacao, cafe y especias	47.261	4.650	358.472	413.920	824.303
29 Aceites y grasas	18.763	38.418	136.219	119.452	312.852
30 Otros productos alimenticios	37.856	37.714	1.581.747	1.580.367	3.237.684
33 Pescados congelados y refriger	31.054	11.811	65.056	87.308	195.229
37 Pienso y forrajes	7.263	14.832	224.311	218.948	465.354
<b>OTRAS MERCANCIAS</b>	<b>226.620</b>	<b>162.626</b>	<b>3.304.819</b>	<b>3.367.767</b>	<b>7.061.832</b>
19 Maderas y corcho	13.037	14.236	239.586	243.650	510.509
26 Papel y pasta	74.422	43.418	780.707	811.194	1.709.741
31 Maquinaria, herrmntas y repuest	26.363	39.016	661.495	645.719	1.372.593
34 Resto de mercancías	112.798	65.956	1.623.031	1.667.204	3.468.989
<b>VEHÍCULOS Y ELEMENTOS DE TRANSPORTE</b>	<b>185.439</b>	<b>175.862</b>	<b>2.811.766</b>	<b>2.966.640</b>	<b>6.139.707</b>
32 Vehículos y sus piezas	15.241	24.060	352.432	344.613	736.346
38 Tara equipamiento (Ro-Ro)	6	6	6	6	24
39 Tara de contenedores	170.192	151.796	2.459.328	2.622.021	5.403.337
<b>TOTAL</b>	<b>1.189.945</b>	<b>1.079.118</b>	<b>15.784.734</b>	<b>16.103.338</b>	<b>34.157.135</b>

# 4. ESTADÍSTICAS DE TRÁFICO

## 4.3.7.4 CLASIFICACIÓN DE MERCANCÍAS EN TRÁNSITO SEGÚN SU NATURALEZA Y PRESENTACIÓN

MERCANCÍAS	GRANELES LÍQUIDOS			GRANELES SÓLIDOS			MERCANCÍA GENERAL CONVENCIONAL			MERCANCÍA GENERAL EN CONTENEDORES			TOTAL MERCANCÍA GENERAL			TOTAL TRÁNSITO		
	Embarcadas	Desembarcadas	Total	Embarcadas	Desembarcadas	Total	Embarcadas	Desembarcadas	Total	Embarcadas	Desembarcadas	Total	Embarcadas	Desembarcadas	Total	Embarcadas	Desembarcadas	Total
<b>ENERGETICO</b>	<b>262.075</b>	<b>267.984</b>	<b>530.059</b>							<b>201.412</b>	<b>199.703</b>	<b>401.115</b>	<b>201.412</b>	<b>199.703</b>	<b>401.115</b>	<b>463.487</b>	<b>467.687</b>	<b>931.174</b>
01 Petroleo crudo										338	338	676	338	338	676	338	338	676
02 Fuel-oil										50.150	49.420	99.570	50.150	49.420	99.570	50.150	49.420	99.570
03 Gas-oil	262.075	267.984	530.059							2.038	3.572	5.610	2.038	3.572	5.610	264.113	271.556	535.669
04 Gasolina										1.075	391	1.466	1.075	391	1.466	1.075	391	1.466
06 Otros productos petroliferos										40.220	39.978	80.198	40.220	39.978	80.198	40.220	39.978	80.198
07 Gases energeticos del petroleo										304	317	621	304	317	621	304	317	621
12 Carbón y coque de petróleo										46.177	44.948	91.125	46.177	44.948	91.125	46.177	44.948	91.125
35 Gas natural										404	41	445	404	41	445	404	41	445
51 Biocombustibles										60.706	60.698	121.404	60.706	60.698	121.404	60.706	60.698	121.404
<b>SIDEROMETALÚRGICO</b>							<b>5.318</b>	<b>5.315</b>	<b>10.633</b>	<b>1.319.834</b>	<b>1.322.247</b>	<b>2.642.081</b>	<b>1.325.152</b>	<b>1.327.562</b>	<b>2.652.714</b>	<b>1.325.152</b>	<b>1.327.562</b>	<b>2.652.714</b>
08 Mineral de hierro										6.255	6.261	12.516	6.255	6.261	12.516	6.255	6.261	12.516
10 Otros minerales y residuos metálicos										131.783	130.358	262.141	131.783	130.358	262.141	131.783	130.358	262.141
11 Chatarra de hierro										53.003	53.868	106.871	53.003	53.868	106.871	53.003	53.868	106.871
13 Productossiderúrgicos							5.318	5.315	10.633	744.970	745.739	1.490.709	750.288	751.054	1.501.342	750.288	751.054	1.501.342
36 Otros productos metalúrgicos										383.823	386.021	769.844	383.823	386.021	769.844	383.823	386.021	769.844
<b>MINERALES NO METÁLICOS</b>										<b>388.567</b>	<b>389.708</b>	<b>778.275</b>	<b>388.567</b>	<b>389.708</b>	<b>778.275</b>	<b>388.567</b>	<b>389.708</b>	<b>778.275</b>
25 Sal común										100.080	99.003	199.083	100.080	99.003	199.083	100.080	99.003	199.083
52 Otros minerales no metálicos										288.487	290.705	579.192	288.487	290.705	579.192	288.487	290.705	579.192
<b>ABONOS</b>										<b>209.609</b>	<b>209.944</b>	<b>419.553</b>	<b>209.609</b>	<b>209.944</b>	<b>419.553</b>	<b>209.609</b>	<b>209.944</b>	<b>419.553</b>
14 Fosfatos										1.005	2.011	3.016	1.005	2.011	3.016	1.005	2.011	3.016
15 Potasas										6.622	6.181	12.803	6.622	6.181	12.803	6.622	6.181	12.803
16 Abonos naturales y artificiales										201.982	201.752	403.734	201.982	201.752	403.734	201.982	201.752	403.734
<b>PRODUCTOS QUÍMICOS</b>										<b>2.402.427</b>	<b>2.418.965</b>	<b>4.821.392</b>	<b>2.402.427</b>	<b>2.418.965</b>	<b>4.821.392</b>	<b>2.402.427</b>	<b>2.418.965</b>	<b>4.821.392</b>
17 Productos químicos										2.402.427	2.418.965	4.821.392	2.402.427	2.418.965	4.821.392	2.402.427	2.418.965	4.821.392
<b>MATERIALES DE CONSTRUCCION</b>							<b>0</b>	<b>0</b>	<b>0</b>	<b>1.587.340</b>	<b>1.592.836</b>	<b>3.180.176</b>	<b>1.587.340</b>	<b>1.592.836</b>	<b>3.180.176</b>	<b>1.587.340</b>	<b>1.592.836</b>	<b>3.180.176</b>
05 Asfalto										4.889	4.866	9.755	4.889	4.866	9.755	4.889	4.866	9.755
18 Cemento y clinker										49.837	48.906	98.743	49.837	48.906	98.743	49.837	48.906	98.743

# 4. ESTADÍSTICAS DE TRÁFICO

MERCANCÍAS	GRANELES LÍQUIDOS			GRANELES SÓLIDOS			MERCANCÍA GENERAL CONVENCIONAL			MERCANCÍA GENERAL EN CONTENEDORES			TOTAL MERCANCÍA GENERAL			TOTAL TRÁNSITO		
	Embarcadas	Desembarcadas	Total	Embarcadas	Desembarcadas	Total	Embarcadas	Desembarcadas	Total	Embarcadas	Desembarcadas	Total	Embarcadas	Desembarcadas	Total	Embarcadas	Desembarcadas	Total
20 Materiales de construcción elaborados										1.532.614	1.539.064	3.071.678	1.532.614	1.539.064	3.071.678	1.532.614	1.539.064	3.071.678
<b>AGRO-GANADERO Y ALIMENTARIO</b>							<b>0</b>	<b>0</b>	<b>0</b>	<b>4.069.453</b>	<b>4.102.859</b>	<b>8.172.312</b>	<b>4.069.453</b>	<b>4.102.859</b>	<b>8.172.312</b>	<b>4.069.453</b>	<b>4.102.859</b>	<b>8.172.312</b>
21 Cereales y su harina										385.158	385.722	770.880	385.158	385.722	770.880	385.158	385.722	770.880
22 Habas y harinas de soja										125.995	126.645	252.640	125.995	126.645	252.640	125.995	126.645	252.640
23 Frutas, hortalizas y legumbres										496.500	504.565	1.001.065	496.500	504.565	1.001.065	496.500	504.565	1.001.065
24 Vinos, bebida, alcoholes y derivados										251.031	252.918	503.949	251.031	252.918	503.949	251.031	252.918	503.949
27 Conservas										302.767	305.589	608.356	302.767	305.589	608.356	302.767	305.589	608.356
28 Tabaco, cacao, café y especias										405.733	418.570	824.303	405.733	418.570	824.303	405.733	418.570	824.303
29 Aceites y grasas										154.982	157.870	312.852	154.982	157.870	312.852	154.982	157.870	312.852
30 Otros productos alimenticios										1.619.603	1.618.081	3.237.684	1.619.603	1.618.081	3.237.684	1.619.603	1.618.081	3.237.684
33 Pescado congelado										96.110	99.119	195.229	96.110	99.119	195.229	96.110	99.119	195.229
37 Pienso y forrajes										231.574	233.780	465.354	231.574	233.780	465.354	231.574	233.780	465.354
<b>OTRAS MERCANCÍAS</b>							<b>653</b>	<b>584</b>	<b>1.237</b>	<b>3.530.786</b>	<b>3.529.809</b>	<b>7.060.595</b>	<b>3.531.439</b>	<b>3.530.393</b>	<b>7.061.832</b>	<b>3.531.439</b>	<b>3.530.393</b>	<b>7.061.832</b>
19 Maderas y corcho										252.623	257.886	510.509	252.623	257.886	510.509	252.623	257.886	510.509
26 Papel y pasta										855.129	854.612	1.709.741	855.129	854.612	1.709.741	855.129	854.612	1.709.741
31 Maquinaria, aparatos, herramientas, repuestos							605	521	1.126	687.253	684.214	1.371.467	687.858	684.735	1.372.593	687.858	684.735	1.372.593
34 Resto de mercancías							48	63	111	1.735.781	1.733.097	3.468.878	1.735.829	1.733.160	3.468.989	1.735.829	1.733.160	3.468.989
<b>VEHÍCULOS Y ELEMENTOS DE TRANSPORTE</b>							<b>46.094</b>	<b>47.573</b>	<b>93.667</b>	<b>2.951.111</b>	<b>3.094.929</b>	<b>6.046.040</b>	<b>2.997.205</b>	<b>3.142.502</b>	<b>6.139.707</b>	<b>2.997.205</b>	<b>3.142.502</b>	<b>6.139.707</b>
32 Vehículos y sus piezas							46.082	47.561	93.643	321.591	321.112	642.703	367.673	368.673	736.346	367.673	368.673	736.346
38 Tara plataforma, camión, carga (RO-RO)							12	12	24	0	0	0	12	12	24	12	12	24
39 Tara de contenedores										2.629.520	2.773.817	5.403.337	2.629.520	2.773.817	5.403.337	2.629.520	2.773.817	5.403.337
<b>TOTAL</b>	<b>262.075</b>	<b>267.984</b>	<b>530.059</b>	<b>0</b>	<b>0</b>	<b>0</b>	<b>52.065</b>	<b>53.472</b>	<b>105.537</b>	<b>16.660.539</b>	<b>16.861.000</b>	<b>33.521.539</b>	<b>16.712.604</b>	<b>16.914.472</b>	<b>33.627.076</b>	<b>16.974.679</b>	<b>17.182.456</b>	<b>34.157.135</b>

## 4. ESTADÍSTICAS DE TRÁFICO

### 4.4 TRÁFICO INTERIOR

Sin movimiento

### 4.5 AVITUALLAMIENTOS

CONCEPTOS	TONELADAS
Combustibles líquidos	226.673
Agua	77.116
Varios	4.678
<b>TOTAL</b>	<b>308.467</b>

### 4.6. PESCA CAPTURADA

	Peso (Kg)	VALOR EN 1ª VENTA (euros)
Moluscos	310.923	1.730.507
Crustáceos	63.044	907.262
Peces	1.563.274	4.277.773
<b>TOTAL PESCA FRESCA</b>	<b>1.937.241</b>	<b>6.915.543</b>
Bacalao verde	0	0
<b>TOTAL PESCA CAPTURADA</b>	<b>1.937.241</b>	<b>6.915.543</b>

### 4.7 TRÁFICO DE CONTENEDORES

#### 4.7.1. CONTENEDORES DE 20 PIES

	CABOTAJE		EXTERIOR		TOTAL	
	NÚMERO	TONELADAS	NÚMERO	TONELADAS	NÚMERO	TONELADAS
<b>EMBARCADOS:</b>	<b>40.777</b>	<b>830.879</b>	<b>705.894</b>	<b>15.562.861</b>	<b>746.671</b>	<b>16.393.740</b>
Con carga	37.484	824.217	672.336	15.493.495	709.820	16.317.712
Vacíos	3.293	6.662	33.558	69.366	36.851	76.028
<b>DESEMBARCADOS:</b>	<b>57.011</b>	<b>577.180</b>	<b>675.847</b>	<b>10.207.633</b>	<b>732.858</b>	<b>10.784.813</b>
Con carga	23.998	507.019	450.721	9.755.902	474.719	10.262.921
Vacíos	33.013	70.161	225.126	451.731	258.139	521.892
<b>TOTAL:</b>	<b>97.788</b>	<b>1.408.059</b>	<b>1.381.741</b>	<b>25.770.494</b>	<b>1.479.529</b>	<b>27.178.553</b>
Con carga	61.482	1.331.236	1.123.057	25.249.397	1.184.539	26.580.633
Vacíos	36.306	76.823	258.684	521.097	294.990	597.920

#### 4.7.2. CONTENEDORES MAYORES DE 20 PIES

	CABOTAJE		EXTERIOR		TOTAL	
	NÚMERO	TONELADAS	NÚMERO	TONELADAS	NÚMERO	TONELADAS
<b>EMBARCADOS:</b>	<b>65.828</b>	<b>1.364.620</b>	<b>762.607</b>	<b>13.600.526</b>	<b>828.435</b>	<b>14.965.146</b>
Con carga	58.732	1.335.909	584.530	12.862.347	643.262	14.198.256
Vacíos	7.096	28.711	178.077	738.179	185.173	766.890
<b>DESEMBARCADOS:</b>	<b>63.685</b>	<b>891.112</b>	<b>779.735</b>	<b>12.943.805</b>	<b>843.420</b>	<b>13.834.917</b>
Con carga	37.203	775.354	607.431	12.216.246	644.634	12.991.600
Vacíos	26.482	115.758	172.304	727.559	198.786	843.317
<b>TOTAL:</b>	<b>129.513</b>	<b>2.255.732</b>	<b>1.542.342</b>	<b>26.544.331</b>	<b>1.671.855</b>	<b>28.800.063</b>
Con carga	95.935	2.111.263	1.191.961	25.078.593	1.287.896	27.189.856
Vacíos	33.578	144.469	350.381	1.465.738	383.959	1.610.207

## 4. ESTADÍSTICAS DE TRÁFICO

### 4.7.3. TOTAL CONTENEDORES DE 20 PIES O MAYORES

	CABOTAJE		EXTERIOR		TOTAL	
	NÚMERO	TONELADAS	NÚMERO	TONELADAS	NÚMERO	TONELADAS
<b>EMBARCADOS:</b>	<b>106.605</b>	<b>2.195.499</b>	<b>1.468.501</b>	<b>29.163.387</b>	<b>1.575.106</b>	<b>31.358.886</b>
Con carga	96.216	2.160.126	1.256.866	28.355.842	1.353.082	30.515.968
Vacíos	10.389	35.373	211.635	807.545	222.024	842.918
<b>DESEMBARCADOS:</b>	<b>120.696</b>	<b>1.468.292</b>	<b>1.455.582</b>	<b>23.151.438</b>	<b>1.576.278</b>	<b>24.619.730</b>
Con carga	61.201	1.282.373	1.058.152	21.972.148	1.119.353	23.254.521
Vacíos	59.495	185.919	397.430	1.179.290	456.925	1.365.209
<b>TOTAL:</b>	<b>227.301</b>	<b>3.663.791</b>	<b>2.924.083</b>	<b>52.314.825</b>	<b>3.151.384</b>	<b>55.978.616</b>
Con carga	157.417	3.442.499	2.315.018	50.327.990	2.472.435	53.770.489
Vacíos	69.884	221.292	609.065	1.986.835	678.949	2.208.127

### 4.7.4. CONTENEDORES DE 20 PIES O MAYORES EN TRÁNSITO

	CABOTAJE		EXTERIOR		TOTAL	
	NÚMERO	TONELADAS	NÚMERO	TONELADAS	NÚMERO	TONELADAS
<b>EMBARCADOS:</b>	<b>55.631</b>	<b>1.189.754</b>	<b>773.780</b>	<b>15.470.785</b>	<b>829.411</b>	<b>16.660.539</b>
Con carga	52.199	1.178.099	672.380	15.089.170	724.579	16.267.269
Vacíos	3.432	11.655	101.400	381.615	104.832	393.270
<b>DESEMBARCADOS:</b>	<b>48.720</b>	<b>1.003.280</b>	<b>811.615</b>	<b>15.857.720</b>	<b>860.335</b>	<b>16.861.000</b>
Con carga	44.840	988.099	682.771	15.350.262	727.611	16.338.361
Vacíos	3.880	15.181	128.844	507.458	132.724	522.639
<b>TOTAL:</b>	<b>104.351</b>	<b>2.193.034</b>	<b>1.585.395</b>	<b>31.328.505</b>	<b>1.689.746</b>	<b>33.521.539</b>
Con carga	97.039	2.166.198	1.355.151	30.439.432	1.452.190	32.605.630
Vacíos	7.312	26.836	230.244	889.073	237.556	915.909

## 4. ESTADÍSTICAS DE TRÁFICO

### 4.7.5. TOTAL CONTENEDORES EQUIVALENTES A 20 PIES (TEU)

	CABOTAJE		EXTERIOR		TOTAL	
	NÚMERO	TONELADAS	NÚMERO	TONELADAS	NÚMERO	TONELADAS
<b>EMBARCADOS:</b>	<b>174.956</b>	<b>2.195.499</b>	<b>2.236.287</b>	<b>29.163.387</b>	<b>2.411.243</b>	<b>31.358.886</b>
Con carga	157.470	2.160.126	1.846.573	28.355.842	2.004.043	30.515.968
Vacíos	17.486	35.373	389.714	807.545	407.200	842.918
<b>DESEMBARCADOS:</b>	<b>184.388</b>	<b>1.468.292</b>	<b>2.236.525</b>	<b>23.151.438</b>	<b>2.420.913</b>	<b>24.619.730</b>
Con carga	98.409	1.282.373	1.666.844	21.972.148	1.765.253	23.254.521
Vacíos	85.979	185.919	569.681	1.179.290	655.660	1.365.209
<b>TOTAL:</b>	<b>359.344</b>	<b>3.663.791</b>	<b>4.472.812</b>	<b>52.314.825</b>	<b>4.832.156</b>	<b>55.978.616</b>
Con carga	255.879	3.442.499	3.513.417	50.327.990	3.769.296	53.770.489
Vacíos	103.465	221.292	959.395	1.986.835	1.062.860	2.208.127

### 4.7.6. CONTENEDORES EQUIVALENTES A 20 PIES (TEU) EN TRÁNSITO

	CABOTAJE		EXTERIOR		TOTAL	
	NÚMERO	TONELADAS	NÚMERO	TONELADAS	NÚMERO	TONELADAS
<b>EMBARCADOS:</b>	<b>83.773</b>	<b>1.189.754</b>	<b>1.200.239</b>	<b>15.470.785</b>	<b>1.284.012</b>	<b>16.660.539</b>
Con carga	78.121	1.178.099	1.022.002	15.089.170	1.100.123	16.267.269
Vacíos	5.652	11.655	178.237	381.615	183.889	393.270
<b>DESEMBARCADOS:</b>	<b>74.362</b>	<b>1.003.280</b>	<b>1.273.374</b>	<b>15.857.720</b>	<b>1.347.736</b>	<b>16.861.000</b>
Con carga	67.411	988.099	1.037.959	15.350.262	1.105.370	16.338.361
Vacíos	6.951	15.181	235.415	507.458	242.366	522.639
<b>TOTAL:</b>	<b>158.135</b>	<b>2.193.034</b>	<b>2.473.613</b>	<b>31.328.505</b>	<b>2.631.748</b>	<b>33.521.539</b>
Con carga	145.532	2.166.198	2.059.961	30.439.432	2.205.493	32.605.630
Vacíos	12.603	26.836	413.652	889.073	426.255	915.909



# 4. ESTADÍSTICAS DE TRÁFICO

## 4.7.7. MERCANCIAS TRANSPORTADAS EN CONTENEDORES CLASIFICADAS SEGÚN SU NATURALEZA, TONELADAS

MERCANCIAS	CABOTAJE			EXTERIOR			TOTAL		
	Embarcadas	Desembarcadas	Total	Embarcadas	Desembarcadas	Total	Embarcadas	Desembarcadas	Total
<b>ENERGETICO</b>	<b>29.904</b>	<b>22.844</b>	<b>52.748</b>	<b>356.325</b>	<b>223.108</b>	<b>579.433</b>	<b>386.229</b>	<b>245.952</b>	<b>632.181</b>
01 Petroleo crudo				348	338	686	348	338	686
02 Fuel-oil	6.605	1.382	7.987	74.608	50.963	125.571	81.213	52.345	133.558
03 Gas-oil				2.038	3.572	5.610	2.038	3.572	5.610
04 Gasolina	69	20	89	3.495	468	3.963	3.564	488	4.052
06 Otros productos petroliferos	1.249	1.281	2.530	57.761	56.032	113.793	59.010	57.313	116.323
07 Gases energeticos del petroleo	3.428		3.428	297	865	1.162	3.725	865	4.590
12 Carbón y coque de petróleo	13.639	580	14.219	34.098	51.567	85.665	47.737	52.147	99.884
35 Gas natural	28		28	436	80	516	464	80	544
51 Biocombustibles	4.886	19.581	24.467	183.244	59.223	242.467	188.130	78.804	266.934
<b>SIDEROMETALÚRGICO</b>	<b>124.009</b>	<b>94.204</b>	<b>218.213</b>	<b>1.509.654</b>	<b>1.644.235</b>	<b>3.153.889</b>	<b>1.633.663</b>	<b>1.738.439</b>	<b>3.372.102</b>
08 Mineral de hierro		132	132	6.607	8.048	14.655	6.607	8.180	14.787
10 Otros minerales y residuos met	5.730	11.340	17.070	190.093	192.400	382.493	195.823	203.740	399.563
11 Chatarra de hierro	9.074	26.112	35.186	51.208	55.750	106.958	60.282	81.862	142.144
13 Productos siderurgicos	69.754	50.669	120.423	869.756	902.373	1.772.129	939.510	953.042	1.892.552
36 Otros productos metalúrgicos	39.451	5.951	45.402	391.990	485.664	877.654	431.441	491.615	923.056
<b>MINERALES NO METÁLICOS</b>	<b>112.872</b>	<b>19.264</b>	<b>132.136</b>	<b>501.318</b>	<b>478.006</b>	<b>979.324</b>	<b>614.190</b>	<b>497.270</b>	<b>1.111.460</b>
25 Sal común	2.855	3.830	6.685	115.477	101.013	216.490	118.332	104.843	223.175
52 Otros minerales no metálicos	110.017	15.434	125.451	385.841	376.993	762.834	495.858	392.427	888.285
<b>ABONOS</b>	<b>83.822</b>	<b>24.088</b>	<b>107.910</b>	<b>299.952</b>	<b>257.040</b>	<b>556.992</b>	<b>383.774</b>	<b>281.128</b>	<b>664.902</b>
14 Fosfatos		82	82	3.759	2.378	6.137	2.926	2.460	5.386
15 Potasas	367	231	598	7.339	10.538	17.877	27.684	10.769	38.453
16 Abonos naturales y artificiales	83.455	23.775	107.230	288.854	244.124	532.978	657.425	267.899	925.324
<b>PRODUCTOS QUÍMICOS</b>	<b>224.987</b>	<b>272.775</b>	<b>497.762</b>	<b>3.490.775</b>	<b>2.740.324</b>	<b>6.231.099</b>	<b>3.715.762</b>	<b>3.013.099</b>	<b>6.728.861</b>
17 Productos quimicos	224.987	272.775	497.762	3.490.775	2.740.324	6.231.099	3.715.762	3.013.099	6.728.861

# 4. ESTADÍSTICAS DE TRÁFICO

MERCANCIAS	CABOTAJE			EXTERIOR			TOTAL		
	Embarcadas	Desembarcadas	Total	Embarcadas	Desembarcadas	Total	Embarcadas	Desembarcadas	Total
<b>MATERIALES DE CONSTRUCCION</b>	<b>190.884</b>	<b>89.319</b>	<b>280.203</b>	<b>6.769.479</b>	<b>1.842.528</b>	<b>8.612.007</b>	<b>6.960.363</b>	<b>1.931.847</b>	<b>8.892.210</b>
05 Asfalto	1.473	4	1.477	7.408	5.063	12.471	8.881	5.067	13.948
18 Cemento y clinker	7.625	222	7.847	161.457	48.784	210.241	169.082	49.006	218.088
20 Materiales de construcción ela	181.786	89.093	270.879	6.600.614	1.788.681	8.389.295	6.782.400	1.877.774	8.660.174
<b>AGRO-GANADERO Y ALIMENTARIO</b>	<b>615.358</b>	<b>233.772</b>	<b>849.130</b>	<b>6.002.418</b>	<b>5.063.638</b>	<b>11.066.056</b>	<b>6.617.776</b>	<b>5.297.410</b>	<b>11.915.186</b>
21 Cereales y su harina	41.550	11.196	52.746	436.162	453.312	889.474	477.712	464.508	942.220
22 Habas de Soja	3.271		3.271	122.788	128.972	251.760	126.059	128.972	255.031
23 Frutas, hortalizas y legumbres	79.372	17.104	96.476	786.023	748.697	1.534.720	865.395	765.801	1.631.196
24 Vinos, bebida, alcoholes y derivados	147.093	30.904	177.997	1.143.974	391.911	1.535.885	1.291.067	422.815	1.713.882
27 Conservas	31.573	59.664	91.237	447.363	395.183	842.546	478.936	454.847	933.783
28 Tabaco, cacao, cafe y especias	61.672	5.181	66.853	427.076	564.610	991.686	488.748	569.791	1.058.539
29 Aceites y grasas	22.521	41.317	63.838	201.484	162.305	363.789	224.005	203.622	427.627
30 Otros productos alimenticios	178.132	38.572	216.704	2.000.114	1.711.791	3.711.905	2.178.246	1.750.363	3.928.609
33 Pescados congelados y refriger	31.533	14.784	46.317	77.181	209.874	287.055	108.714	224.658	333.372
37 Pienso y forrajes	18.641	15.050	33.691	360.253	296.983	657.236	378.894	312.033	690.927
<b>OTRAS MERCANCIAS</b>	<b>431.443</b>	<b>313.881</b>	<b>745.324</b>	<b>5.201.280</b>	<b>5.845.244</b>	<b>11.046.524</b>	<b>5.632.723</b>	<b>6.159.125</b>	<b>11.791.848</b>
19 Maderas y corcho	17.625	17.054	34.679	361.919	389.297	751.216	379.544	406.351	785.895
26 Papel y pasta	84.447	133.990	218.437	1.507.278	1.090.824	2.598.102	1.591.725	1.224.814	2.816.539
31 Maquinaria, herrmntas y repuest	80.270	53.133	133.403	1.158.956	1.238.932	2.397.888	1.239.226	1.292.065	2.531.291
34 Resto de mercancías	249.101	109.704	358.805	2.173.127	3.126.191	5.299.318	2.422.228	3.235.895	5.658.123
<b>VEHÍCULOS Y ELEMENTOS DE TRANSPORTE</b>	<b>382.220</b>	<b>398.145</b>	<b>780.365</b>	<b>5.032.186</b>	<b>5.057.315</b>	<b>10.089.501</b>	<b>5.414.406</b>	<b>5.455.460</b>	<b>10.869.866</b>
32 Automoviles y sus piezas	17.708	9.264	26.972	485.307	488.617	973.924	503.015	497.881	1.000.896
39 Tara de contenedores	364.512	388.881	753.393	4.546.879	4.568.698	9.115.577	4.911.391	4.957.579	9.868.970
<b>TOTAL</b>	<b>2.195.499</b>	<b>1.468.292</b>	<b>3.663.791</b>	<b>29.163.387</b>	<b>23.151.438</b>	<b>52.314.825</b>	<b>31.358.886</b>	<b>24.619.730</b>	<b>55.978.616</b>

# 4. ESTADÍSTICAS DE TRÁFICO

## 4.7.7.1 MERCANCIAS TRANSPORTADAS EN CONTENEDORES CLASIFICADAS SEGÚN SU NATURALEZA, TONELADAS (SIN TRÁNSITO)

MERCANCIAS	CABOTAJE			EXTERIOR			TOTAL		
	Embarcadas	Desembarcadas	Total	Embarcadas	Desembarcadas	Total	Embarcadas	Desembarcadas	Total
<b>ENERGETICO</b>	<b>11.832</b>	<b>980</b>	<b>12.812</b>	<b>172.985</b>	<b>45.269</b>	<b>218.254</b>	<b>184.817</b>	<b>46.249</b>	<b>231.066</b>
01 Petroleo crudo				10		10	10	0	10
02 Fuel-oil	4.734	74	4.808	26.329	2.851	29.180	31.063	2.925	33.988
04 Gasolina	69	20	89	2.420	77	2.497	2.489	97	2.586
06 Otros productos petroliferos	296	224	520	18.494	17.111	35.605			
07 Gases energeticos del petroleo	3.418		3.418	3	548	551	3.421	548	3.969
12 Carbón y coque de petróleo	333	12	345	1.227	7.187	8.414	1.560	7.199	8.759
35 Gas natural				60	39	99	60	39	99
51 Biocombustibles	2.982	650	3.632	124.442	17.456	141.898	127.424	18.106	145.530
<b>SIDEROMETALÚRGICO</b>	<b>8.606</b>	<b>30.420</b>	<b>39.026</b>	<b>305.223</b>	<b>385.772</b>	<b>690.995</b>	<b>313.829</b>	<b>416.192</b>	<b>730.021</b>
08 Mineral de hierro		84	84	352	1.835	2.187	352	1.919	2.271
10 Otros minerales y residuos met	25	5.203	5.228	64.015	68.179	132.194	64.040	73.382	137.422
11 Chatarra de hierro	37	24.700	24.737	7.242	3.294	10.536	7.279	27.994	35.273
13 Productos siderurgicos	5.175	403	5.578	189.365	206.900	396.265	194.540	207.303	401.843
36 Otros productos metalúrgicos	3.369	30	3.399	44.249	105.564	149.813	47.618	105.594	153.212
<b>MINERALES NO METÁLICOS</b>	<b>18.248</b>	<b>248</b>	<b>18.496</b>	<b>207.375</b>	<b>107.314</b>	<b>314.689</b>	<b>225.623</b>	<b>107.562</b>	<b>333.185</b>
25 Sal común	2.212		2.212	16.040	5.840	21.880	18.252	5.840	24.092
52 Otros minerales no metálicos	16.036	248	16.284	191.335	101.474	292.809	207.371	101.722	309.093
<b>ABONOS</b>	<b>12.043</b>	<b>68</b>	<b>12.111</b>	<b>162.122</b>	<b>71.116</b>	<b>233.238</b>	<b>174.165</b>	<b>71.184</b>	<b>245.349</b>
14 Fosfatos		30	30	2.754	419	3.173	2.754	449	3.203
15 Potasas	117		117	967	4.588	5.555	1.084	4.588	5.672
16 Abonos naturales y artificiales	11.926	38	11.964	158.401	66.109	224.510	170.327	66.147	236.474
<b>PRODUCTOS QUÍMICOS</b>	<b>61.518</b>	<b>24.012</b>	<b>85.530</b>	<b>1.251.817</b>	<b>570.122</b>	<b>1.821.939</b>	<b>1.313.335</b>	<b>594.134</b>	<b>1.907.469</b>
17 Productos quimicos	61.518	24.012	85.530	1.251.817	570.122	1.821.939	1.313.335	594.134	1.907.469

# 4. ESTADÍSTICAS DE TRÁFICO

MERCANCIAS	CABOTAJE			EXTERIOR			TOTAL		
	Embarcadas	Desembarcadas	Total	Embarcadas	Desembarcadas	Total	Embarcadas	Desembarcadas	Total
<b>MATERIALES DE CONSTRUCCION</b>	<b>150.632</b>	<b>2.128</b>	<b>152.760</b>	<b>5.222.391</b>	<b>336.883</b>	<b>5.559.274</b>	<b>5.373.023</b>	<b>339.011</b>	<b>5.712.034</b>
05 Asfalto	1.455	4	1.459	2.537	197	2.734	3.992	201	4.193
18 Cemento y clinker	6.315		6.315	112.930	100	113.030	119.245	100	119.345
20 Materiales de construcción ela	142.862	2.124	144.986	5.106.924	336.586	5.443.510	5.249.786	338.710	5.588.496
<b>AGRO-GANADERO Y ALIMENTARIO</b>	<b>341.071</b>	<b>18.083</b>	<b>359.154</b>	<b>2.207.252</b>	<b>1.176.468</b>	<b>3.383.720</b>	<b>2.548.323</b>	<b>1.194.551</b>	<b>3.742.874</b>
21 Cereales y su harina	9.158	141	9.299	83.396	78.645	162.041	92.554	78.786	171.340
22 Habas de Soja	1		1	63	2.327	2.390	64	2.327	2.391
23 Frutas, hortalizas y legumbres	12.482	9.115	21.597	356.413	252.121	608.534	368.895	261.236	630.131
24 Vinos, bebida, alcoholes y derivados	141.508	897	142.405	898.528	169.000	1.067.528	1.040.036	169.897	1.209.933
27 Conservas	7.620	451	8.071	168.549	148.807	317.356	176.169	149.258	325.427
28 Tabaco, cacao, cafe y especias	14.411	531	14.942	68.604	150.690	219.294	83.015	151.221	234.236
29 Aceites y grasas	3.758	2.899	6.657	65.265	42.853	108.118	69.023	45.752	114.775
30 Otros productos alimenticios	140.276	858	141.134	418.367	131.424	549.791	558.643	132.282	690.925
33 Pescados congelados y refriger	479	2.973	3.452	12.125	122.566	134.691	12.604	125.539	138.143
37 Pienso y forrajes	11.378	218	11.596	135.942	78.035	213.977	147.320	78.253	225.573
<b>OTRAS MERCANCIAS</b>	<b>204.847</b>	<b>151.353</b>	<b>356.200</b>	<b>1.897.090</b>	<b>2.477.963</b>	<b>4.375.053</b>	<b>2.101.937</b>	<b>2.629.316</b>	<b>4.731.253</b>
19 Maderas y corcho	4.588	2.818	7.406	122.333	145.647	267.980	126.921	148.465	275.386
26 Papel y pasta	10.025	90.572	100.597	726.571	279.630	1.006.201	736.596	370.202	1.106.798
31 Maquinaria, herrmntas y repuest	53.931	14.214	68.145	498.042	593.637	1.091.679	551.973	607.851	1.159.824
34 Resto de mercancías	136.303	43.749	180.052	550.144	1.459.049	2.009.193	686.447	1.502.798	2.189.245
<b>VEHÍCULOS Y ELEMENTOS DE TRANSPORTE</b>	<b>196.948</b>	<b>237.720</b>	<b>434.668</b>	<b>2.266.347</b>	<b>2.122.811</b>	<b>4.389.158</b>	<b>2.463.295</b>	<b>2.360.531</b>	<b>4.823.826</b>
32 Automoviles y sus piezas	2.628	635	3.263	178.796	176.134	354.930	181.424	176.769	358.193
39 Tara de contenedores	194.320	237.085	431.405	2.087.551	1.946.677	4.034.228	2.281.871	2.183.762	4.465.633
<b>TOTAL</b>	<b>1.005.745</b>	<b>465.012</b>	<b>1.470.757</b>	<b>13.692.602</b>	<b>7.293.718</b>	<b>20.986.320</b>	<b>14.698.347</b>	<b>7.758.730</b>	<b>22.457.077</b>

# 4. ESTADÍSTICAS DE TRÁFICO

## 4.7.7.2 MERCANCIAS TRANSPORTADAS EN CONTENEDORES CLASIFICADAS SEGÚN SU NATURALEZA, TONELADAS (SÓLO TRÁNSITO)

MERCANCIAS	CABOTAJE			EXTERIOR			TOTAL		
	Embarcadas	Desembarcadas	Total	Embarcadas	Desembarcadas	Total	Embarcadas	Desembarcadas	Total
<b>ENERGETICO</b>	<b>18.072</b>	<b>21.864</b>	<b>39.936</b>	<b>183.340</b>	<b>177.839</b>	<b>361.179</b>	<b>201.412</b>	<b>199.703</b>	<b>401.115</b>
01 Petroleo crudo				338	338	676	338	338	676
02 Fuel-oil	1.871	1.308	3.179	48.279	48.112	96.391	50.150	49.420	99.570
03 Gas-oil				2.038	3.572	5.610			
04 Gasolina				1.075	391	1.466	1.075	391	1.466
06 Otros productos petroliferos	953	1.057	2.010	39.267	38.921	78.188	40.220	39.978	80.198
07 Gases energeticos del petroleo	10		10	294	317	611	304	317	621
12 Carbón y coque de petróleo	13.306	568	13.874	32.871	44.380	77.251	46.177	44.948	91.125
35 Gas natural	28		28	376	41	417	404	41	445
51 Biocombustibles	1.904	18.931	20.835	58.802	41.767	100.569	60.706	60.698	121.404
<b>SIDEROMETALÚRGICO</b>	<b>115.403</b>	<b>63.784</b>	<b>179.187</b>	<b>1.204.431</b>	<b>1.258.463</b>	<b>2.462.894</b>	<b>1.319.834</b>	<b>1.322.247</b>	<b>2.642.081</b>
08 Mineral de hierro		48	48	6.255	6.213	12.468	6.255	6.261	12.516
10 Otros minerales y residuos met	5.705	6.137	11.842	126.078	124.221	250.299	131.783	130.358	262.141
11 Chatarra de hierro	9.037	1.412	10.449	43.966	52.456	96.422	53.003	53.868	106.871
13 Productos siderurgicos	64.579	50.266	114.845	680.391	695.473	1.375.864	744.970	745.739	1.490.709
36 Otros productos metalúrgicos	36.082	5.921	42.003	347.741	380.100	727.841	383.823	386.021	769.844
<b>MINERALES NO METÁLICOS</b>	<b>94.624</b>	<b>19.016</b>	<b>113.640</b>	<b>293.943</b>	<b>370.692</b>	<b>664.635</b>	<b>388.567</b>	<b>389.708</b>	<b>778.275</b>
25 Sal común	643	3.830	4.473	99.437	95.173	194.610	100.080	99.003	199.083
52 Otros minerales no metálicos	93.981	15.186	109.167	194.506	275.519	470.025	288.487	290.705	579.192
<b>ABONOS</b>	<b>71.779</b>	<b>24.020</b>	<b>95.799</b>	<b>137.830</b>	<b>185.924</b>	<b>323.754</b>	<b>209.609</b>	<b>209.944</b>	<b>419.553</b>
14 Fosfatos		52	52	1.005	1.959	2.964	1.005	2.011	3.016
15 Potasas	250	231	481	6.372	5.950	12.322	6.622	6.181	12.803
16 Abonos naturales y artificiales	71.529	23.737	95.266	130.453	178.015	308.468	201.982	201.752	403.734
<b>PRODUCTOS QUÍMICOS</b>	<b>163.469</b>	<b>248.763</b>	<b>412.232</b>	<b>2.238.958</b>	<b>2.170.202</b>	<b>4.409.160</b>	<b>2.402.427</b>	<b>2.418.965</b>	<b>4.821.392</b>
17 Productos quimicos	163.469	248.763	412.232	2.238.958	2.170.202	4.409.160	2.402.427	2.418.965	4.821.392

# 4. ESTADÍSTICAS DE TRÁFICO

MERCANCIAS	CABOTAJE			EXTERIOR			TOTAL		
	Embarcadas	Desembarcadas	Total	Embarcadas	Desembarcadas	Total	Embarcadas	Desembarcadas	Total
<b>MATERIALES DE CONSTRUCCION</b>	<b>40.252</b>	<b>87.191</b>	<b>127.443</b>	<b>1.547.088</b>	<b>1.505.645</b>	<b>3.052.733</b>	<b>1.587.340</b>	<b>1.592.836</b>	<b>3.180.176</b>
05 Asfalto	18		18	4.871	4.866	9.737	4.889	4.866	9.755
18 Cemento y clinker	1.310	222	1.532	48.527	48.684	97.211	49.837	48.906	98.743
20 Materiales de construcción ela	38.924	86.969	125.893	1.493.690	1.452.095	2.945.785	1.532.614	1.539.064	3.071.678
<b>AGRO-GANADERO Y ALIMENTARIO</b>	<b>274.287</b>	<b>215.689</b>	<b>489.976</b>	<b>3.795.166</b>	<b>3.887.170</b>	<b>7.682.336</b>	<b>4.069.453</b>	<b>4.102.859</b>	<b>8.172.312</b>
21 Cereales y su harina	32.392	11.055	43.447	352.766	374.667	727.433	385.158	385.722	770.880
22 Habas de Soja	3.270		3.270	122.725	126.645	249.370	125.995	126.645	252.640
23 Frutas, hortalizas y legumbres	66.890	7.989	74.879	429.610	496.576	926.186	496.500	504.565	1.001.065
24 Vinos, bebida, alcoholes y derivados	5.585	30.007	35.592	245.446	222.911	468.357	251.031	252.918	503.949
27 Conservas	23.953	59.213	83.166	278.814	246.376	525.190	302.767	305.589	608.356
28 Tabaco, cacao, cafe y especias	47.261	4.650	51.911	358.472	413.920	772.392	405.733	418.570	824.303
29 Aceites y grasas	18.763	38.418	57.181	136.219	119.452	255.671	154.982	157.870	312.852
30 Otros productos alimenticios	37.856	37.714	75.570	1.581.747	1.580.367	3.162.114	1.619.603	1.618.081	3.237.684
33 Pescados congelados y refriger	31.054	11.811	42.865	65.056	87.308	152.364	96.110	99.119	195.229
37 Pienso y forrajes	7.263	14.832	22.095	224.311	218.948	443.259	231.574	233.780	465.354
<b>OTRAS MERCANCIAS</b>	<b>226.596</b>	<b>162.528</b>	<b>389.124</b>	<b>3.304.190</b>	<b>3.367.281</b>	<b>6.671.471</b>	<b>3.530.786</b>	<b>3.529.809</b>	<b>7.060.595</b>
19 Maderas y corcho	13.037	14.236	27.273	239.586	243.650	483.236	252.623	257.886	510.509
26 Papel y pasta	74.422	43.418	117.840	780.707	811.194	1.591.901	855.129	854.612	1.709.741
31 Maquinaria, herrmntas y repuest	26.339	38.919	65.258	660.914	645.295	1.306.209	687.253	684.214	1.371.467
34 Resto de mercancías	112.798	65.955	178.753	1.622.983	1.667.142	3.290.125	1.735.781	1.733.097	3.468.878
<b>VEHÍCULOS Y ELEMENTOS DE TRANSPORTE</b>	<b>185.272</b>	<b>160.425</b>	<b>345.697</b>	<b>2.765.839</b>	<b>2.934.504</b>	<b>5.700.343</b>	<b>2.951.111</b>	<b>3.094.929</b>	<b>6.046.040</b>
32 Automoviles y sus piezas	15.080	8.629	23.709	306.511	312.483	618.994	321.591	321.112	642.703
39 Tara de contenedores	170.192	151.796	321.988	2.459.328	2.622.021	5.081.349	2.629.520	2.773.817	5.403.337
<b>TOTAL</b>	<b>1.189.754</b>	<b>1.003.280</b>	<b>2.193.034</b>	<b>15.470.785</b>	<b>15.857.720</b>	<b>31.328.505</b>	<b>16.660.539</b>	<b>16.861.000</b>	<b>33.521.539</b>

## 4.8 RESUMEN GENERAL DEL TRÁFICO MARÍTIMO

### 4.8.1. CUADRO GENERAL N° 1

CONCEPTOS	TONELADAS	
	PARCIALES	TOTALES
GRANELES LIQUIDOS:		3.203.487
Productos petrolíferos	1.095.507	
Gas natural	1.388.750	
Otros líquidos	719.230	
GRANELES SÓLIDOS	2.278.857	2.278.857
MERCANCÍA GENERAL	67.767.129	67.767.129
TRÁFICO INTERIOR	0	0
AVITUALLAMIENTO		308.467
Productos petrolíferos	226.673	
Resto	81.794	
PESCA FRESCA	1.937	1.937
<b>TOTAL</b>	<b>73.559.877</b>	<b>73.559.877</b>

### 4.8.2. CUADRO GENERAL N° 2 (INCLUIDO EL TRÁFICO INTERIOR, AVITUALLAMIENTO Y PESCA FRESCA)

CONCEPTOS	TONELADAS
Mercancías embarcadas	39.453.671
Mercancías desembarcadas	34.106.206
Mercancías transbordadas	0
<b>TOTAL</b>	<b>73.559.877</b>

### 4.8.3. CUADRO GENERAL N° 3

CONCEPTO	TONELADAS	
	PARCIALES	TOTALES
COMERCIO EXTERIOR		27.942.748
Importación		12.151.082
Graneles líquidos	2.152.728	
Graneles sólidos	1.551.929	
Mercancía general	8.446.425	
Exportación		15.791.666
Graneles líquidos	221.504	
Graneles sólidos	612.373	
Mercancía general	14.957.789	
COMERCIO NACIONAL	3.419.163	3.419.163
MERCANCÍAS EN TRÁNSITO	28.753.774	28.753.774
MERCANCÍAS TRASBORDADAS	0	0
TARAS DE EQUIPAMIENTO	13.133.788	13.133.788
PESCA FRESCA, AVITUALLAMIENTO Y TRAFICO INTERIOR	310.404	310.404
<b>TOTAL</b>		<b>73.559.877</b>

## 4.9. TRÁFICO TERRESTRE

MEDIO DE TRANSPORTE UTILIZADO PARA LA ENTRADA O SALIDA DE LA ZONA DE SERVICIO DEL PUERTO	TONELADAS		
	CARGADAS EN BARCO	DESCARGADAS DE BARCO	TOTAL
Ferrocarril	1.337.873	1.357.926	2.695.799
Carretera	20.832.653	13.992.206	34.824.859
Tubería	0	1.571.681	1.571.681
Otros medios	0	0	0
Sin transporte terrestre	16.974.679	17.182.456	34.157.135
Total mercancías según transporte	39.145.204	34.104.269	73.249.473
Pesca, avituallamiento y tráfico interior o local	308.467	1.937	310.404
<b>TOTAL</b>	<b>37.799.175</b>	<b>32.284.802</b>	<b>73.559.877</b>

### 4.9.1. TRÁFICO FERROVIARIO \*

	ENTRADOS	SALIDOS	TOTAL
TOTAL TRENES	1.701	1.707	3.408
TOTAL VAGONES	44.233	44.261	88.494
TOTAL TONELADAS	961.425	685.458	1.646.883
<b>TOTAL TEU</b>	<b>86.090</b>	<b>85.160</b>	<b>171.250</b>

\*Puerto de Valencia

### 4.9.2. TRÁFICO T.I.R. Y TERRESTRE EN GENERAL

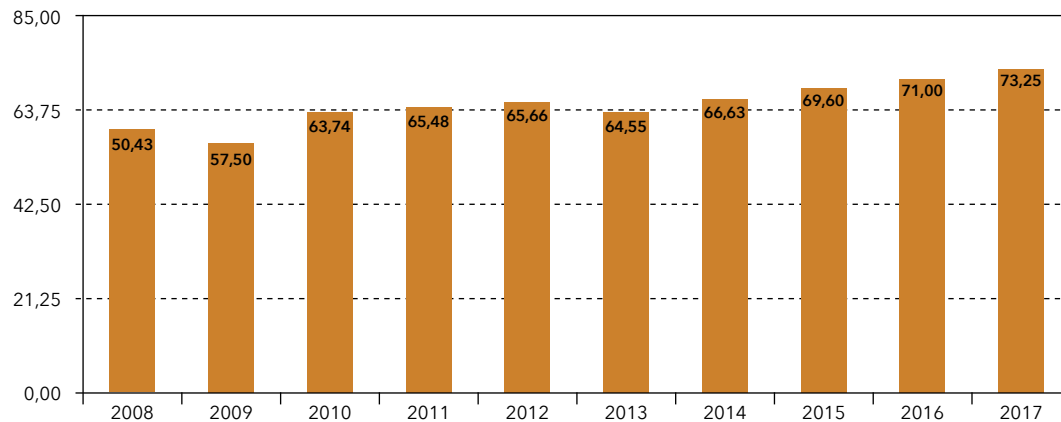
Nº DE CAMIONES



## 4.10. GRÁFICOS

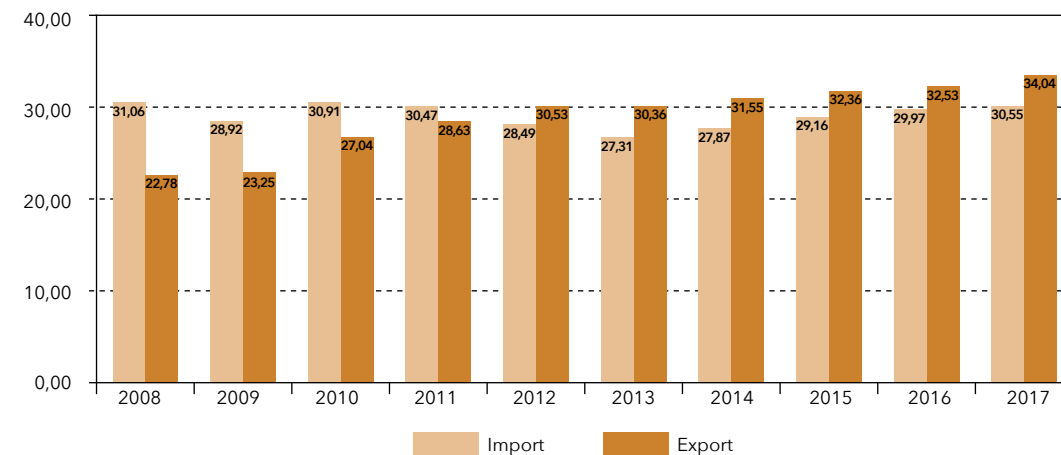
### EVOLUCIÓN DEL TRÁFICO TOTAL

Millones de toneladas



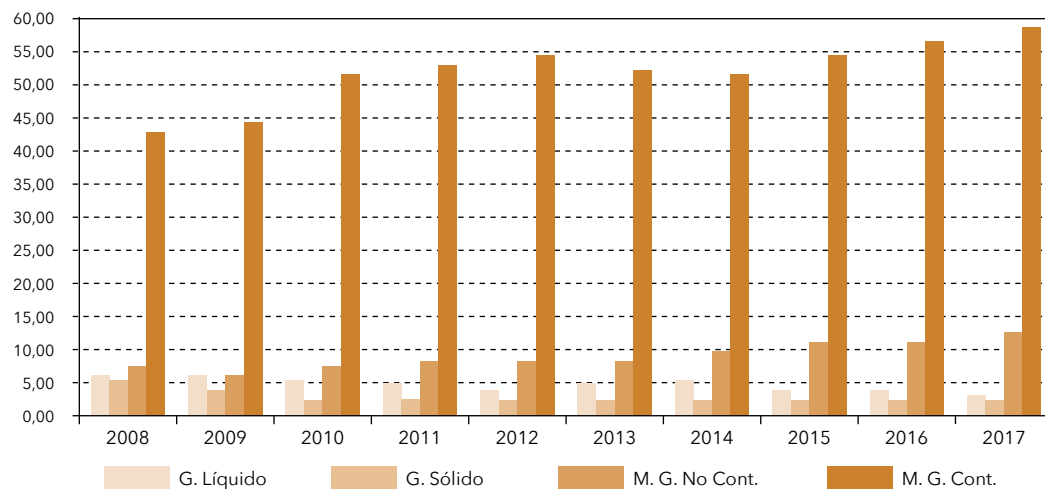
### EVOLUCIÓN DEL TRÁFICO EXTERIOR

Millones de toneladas



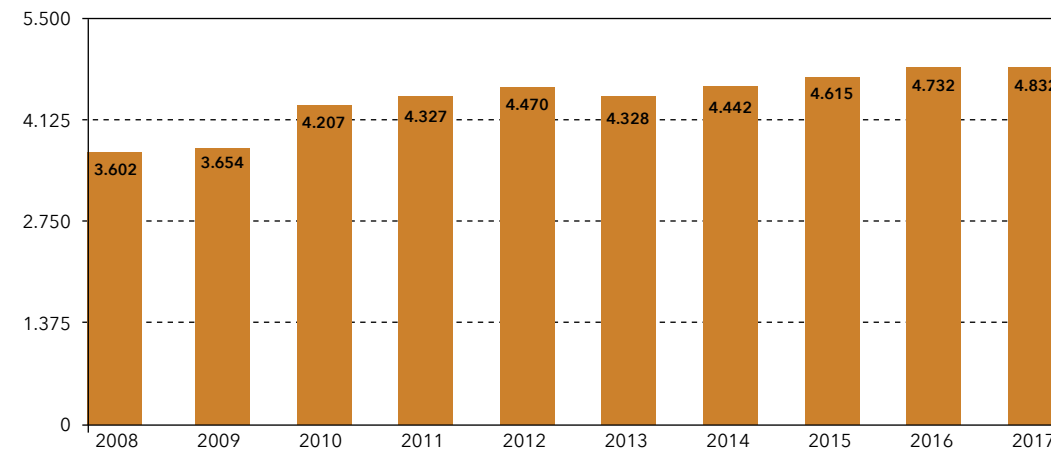
### EVOLUCIÓN POR TIPO DE TRÁFICO

Millones de toneladas



### EVOLUCIÓN DEL TRÁFICO DE CONTENEDORES

Millones de TEU



## 4.11. SERIE HISTÓRICA

### 4.11.1 EVOLUCIÓN DE LAS PRINCIPALES MAGNITUDES DE TRÁFICO

Miles de toneladas	2008	2009	2010	2011	2012	2013	2014	2015	2016	2017
<b>TRAFICO TOTAL</b>	<b>59.425</b>	<b>57.502</b>	<b>63.741</b>	<b>65.476</b>	<b>65.663</b>	<b>64.553</b>	<b>66.629</b>	<b>69.601</b>	<b>70.996</b>	<b>73.249</b>
<b>GRANEL:</b>	<b>11.105</b>	<b>9.290</b>	<b>7.762</b>	<b>6.904</b>	<b>5.841</b>	<b>6.609</b>	<b>7.901</b>	<b>6.499</b>	<b>6.335</b>	<b>5.482</b>
LIQUIDO	5.969	5.767	5.171	4.530	3.664	4.165	5.221	3.814	3.803	3.203
SOLIDO	5.137	3.524	2.591	2.374	2.177	2.445	2.680	2.685	2.532	2.279
<b>MERCANCIA GENERAL:</b>	<b>48.320</b>	<b>48.212</b>	<b>55.979</b>	<b>58.571</b>	<b>59.822</b>	<b>57.944</b>	<b>58.728</b>	<b>63.102</b>	<b>64.661</b>	<b>67.767</b>
NO CONTAINERIZADA	7.196	5.730	6.949	7.669	7.784	8.154	9.438	10.835	10.788	11.789
CONTAINERIZADA	41.124	42.482	49.030	50.903	52.038	49.789	49.290	52.267	53.872	55.979
<b>TRAFICO DE CABOTAJE</b>	<b>5.584</b>	<b>5.331</b>	<b>5.792</b>	<b>6.370</b>	<b>6.643</b>	<b>6.885</b>	<b>7.205</b>	<b>8.081</b>	<b>8.497</b>	<b>8.662</b>
<b>TRAFICO EXTERIOR:</b>	<b>53.841</b>	<b>52.171</b>	<b>57.949</b>	<b>59.106</b>	<b>59.020</b>	<b>57.668</b>	<b>59.424</b>	<b>61.521</b>	<b>62.498</b>	<b>64.587</b>
IMPORTACIONES	31.061	28.921	30.910	30.472	28.486	27.310	27.871	29.157	29.966	30.549
EXPORTACIONES	22.781	23.251	27.039	28.633	30.533	30.358	31.553	32.363	32.533	34.039
<b>TRAFICO DE CONTENEDORES (Miles de TEU)</b>	<b>3.602</b>	<b>3.654</b>	<b>4.207</b>	<b>4.327</b>	<b>4.470</b>	<b>4.328</b>	<b>4.442</b>	<b>4.615</b>	<b>4.732</b>	<b>4.832</b>
CABOTAJE	178	153	136	151	144	144	162	160	204	201
EXTERIOR	1.842	1.676	1.916	1.950	2.045	2.025	1.823	1.946	2.014	1.999
TRANSITO	1.582	1.825	2.156	2.226	2.281	2.158	2.457	2.509	2.514	2.632
<b>BUQUES: NUMERO</b>	<b>6.988</b>	<b>6.806</b>	<b>7.043</b>	<b>6.916</b>	<b>6.935</b>	<b>7.160</b>	<b>7.370</b>	<b>7.728</b>	<b>7.702</b>	<b>7.715</b>
G.T. (Miles)	163.522	177.482	190.423	201.278	206.817	213.005	222.098	240.530	255.888	256.175
<b>PASAJEROS (Miles)</b>	<b>436</b>	<b>432</b>	<b>504</b>	<b>716</b>	<b>779</b>	<b>821</b>	<b>692</b>	<b>745</b>	<b>910</b>	<b>1.063</b>

# 4. ESTADÍSTICAS DE TRÁFICO

PRINCIPALES PARTIDAS POR TIPO DE PRESENTACION: (Miles de toneladas)										
<b>GRANELES LIQUIDOS:</b>										
GAS NATURAL	4.445	4.272	3.670	2.897	2.033	2.773	3.675	2.240	2.304	1.389
PRODUCTOS PETROLIFEROS	767	760	838	716	937	813	814	847	815	1.092
PRODUCTOS QUIMICOS	333	336	323	352	330	344	361	348	336	343
VINOS, BEBIDAS, ALCOHOLES Y DERIVADOS	310	276	261	454	259	117	256	234	186	182
ABONOS NATURALES Y ARTIFICIALES	23	20	14	12	29	27	18	34	57	4
<b>GRANELES SOLIDOS:</b>										
CEREALES Y SU HARINA	1.118	1.035	781	748	782	812	916	993	926	1.082
ABONOS NATURALES Y ARTIFICIALES	462	551	505	440	451	536	547	511	492	563
CEMENTO Y CLINKER	2.426	1.388	789	544	462	521	662	722	487	235
MATERIALES DE CONSTRUCCION ELABORADOS				95	7	5	12	10	234	3
PRODUCTOS QUIMICOS	26	50	114	90	98	112	147	126	103	136
<b>MG NO CONTAINERIZADA:</b>										
PRODUCTOS SIDERURGICOS	2.392	1.437	1.980	1.896	1.815	1.617	1.718	1.941	1.862	2.296
AUTOMOVILES Y SUS PIEZAS	637	502	607	661	720	891	1.109	1.516	1.691	1.802
MAQUINARIA, HERRAMIENTA Y REPUESTOS	210	326	192	322	552	800	858	860	691	638
OTROS PRODUCTOS ALIMENTICIOS	389	337	455	475	426	465	565	718	621	712
ACEITES Y GRASAS	178	198	317	410	326	264	526	430	466	487
<b>MG CONTAINERIZADA:</b>										
MATERIALES DE CONSTRUCCION ELABORADOS	4.332	3.354	3.508	9.198	9.922	9.407	8.656	9.255	9.213	9.558
PRODUCTOS QUIMICOS	1.394	1.288	1.398	6.073	7.129	6.896	6.580	6.842	7.163	7.659
OTROS PRODUCTOS ALIMENTICIOS	424	480	496	4.360	3.728	3.603	4.144	4.553	5.257	4.530
MAQUINARIA, HERRAMIENTA Y REPUESTOS	1.116	898	1.112	2.984	3.291	3.149	3.103	2.930	3.194	3.379
PAPEL Y PASTA	940	1.149	995	4.139	3.282	2.961	2.782	3.093	2.938	3.285

# 4. ESTADÍSTICAS DE TRÁFICO

## 4.11.2 SEGÚN SU NATURALEZA Y FORMA DE PRESENTACIÓN

MERCANCIAS	GRANEL LÍQUIDO					GRANEL SÓLIDO					MERCANCÍA GENERAL NO CONTAINERIZADA					MERCANCÍA GENERAL CONTAINERIZADA				
	2013	2014	2015	2016	2017	2013	2014	2015	2016	2017	2013	2014	2015	2016	2017	2013	2014	2015	2016	2017
<b>ENERGETICO</b>	<b>3.623</b>	<b>4.543</b>	<b>3.128</b>	<b>3.155</b>	<b>2.044</b>	<b>123</b>	<b>60</b>	<b>58</b>	<b>71</b>	<b>13</b>	<b>36</b>	<b>18</b>	<b>13</b>	<b>6</b>	<b>8</b>	<b>132</b>	<b>149</b>	<b>172</b>	<b>202</b>	<b>231</b>
01 Petroleo crudo											0		0	0		0	0	0	0	0
02 Fuel-oil	368	387	326	280	193						0	0	0	0	1	18	23	28	31	34
03 Gas-oil	383	366	477	481	323						24			0	0	0	0	0	0	
04 Gasolina	37	61	44	54	45							6			0	1	0	1	1	3
06 Otros productos petroliferos	29	18		3	4						1	3	0	1	0	32	30	31	31	36
07 Gases energeticos del petroleo											9	8	11	4	6	4	4	5	2	4
12 Carbón y coque de petróleo						123	60	58	71	13	1	2	1	1	0	13	17	17	6	9
35 Gas natural	2.773	3.675	2.240	2.304	1.389										0	0	0	0	0	0
51 Biocombustibles	34	35	40	33	90						0	0	0	0	0	64	75	90	131	146
<b>SIDEROMETALÚRGICO</b>						<b>104</b>	<b>131</b>	<b>49</b>	<b>20</b>	<b>73</b>	<b>1.637</b>	<b>1.761</b>	<b>2.001</b>	<b>1.962</b>	<b>2.373</b>	<b>479</b>	<b>528</b>	<b>559</b>	<b>636</b>	<b>730</b>
08 Mineral de hierro											1	3	5	7	6	1	1	0	1	2
10 Otros minerales y residuos met						33	49	35	16	58	10	9	16	35	6	88	93	102	108	137
11 Chatarra de hierro						71	82	14	3	15	8	14	12	16	22	37	28	29	19	35
13 Productos siderurgicos											1.612	1.706	1.933	1.853	2.286	257	292	310	378	402
36 Otros productos metalúrgicos											6	29	35	51	53	97	114	119	130	153
<b>MINERALES NO METÁLICOS</b>						<b>146</b>	<b>128</b>	<b>138</b>	<b>166</b>	<b>126</b>	<b>23</b>	<b>40</b>	<b>40</b>	<b>37</b>	<b>81</b>	<b>204</b>	<b>179</b>	<b>218</b>	<b>242</b>	<b>333</b>
25 Sal común											7	8	6	3	2	17	20	18	17	24
52 Otros minerales no metálicos						146	128	138	166	126	16	32	34	34	79	187	159	200	226	309
<b>ABONOS</b>	<b>27</b>	<b>18</b>	<b>34</b>	<b>57</b>	<b>9</b>	<b>540</b>	<b>541</b>	<b>531</b>	<b>498</b>	<b>573</b>	<b>37</b>	<b>40</b>	<b>23</b>	<b>20</b>	<b>13</b>	<b>179</b>	<b>160</b>	<b>174</b>	<b>235</b>	<b>245</b>
14 Fosfatos					5						0			0	0	1	1	2	1	3
15 Potasas						5	2	20	5	10	0		0	0	0	2	1	1	4	6
16 Abonos naturales y artificiales	27	18	34	57	4	536	539	511	492	563	37	40	23	20	13	176	158	171	230	236
<b>QUIMICOS</b>	<b>336</b>	<b>361</b>	<b>342</b>	<b>336</b>	<b>343</b>	<b>112</b>	<b>147</b>	<b>126</b>	<b>103</b>	<b>136</b>	<b>252</b>	<b>249</b>	<b>335</b>	<b>309</b>	<b>346</b>	<b>1.426</b>	<b>1.564</b>	<b>1.652</b>	<b>1.810</b>	<b>1.907</b>
17 Productos quimicos	336	361	342	336	343	112	147	126	103	136	252	249	335	309	346	1.426	1.564	1.652	1.810	1.907
<b>MATERIALES DE CONSTRUCCION</b>			<b>33</b>	<b>37</b>	<b>52</b>	<b>526</b>	<b>674</b>	<b>732</b>	<b>720</b>	<b>239</b>	<b>383</b>	<b>492</b>	<b>527</b>	<b>441</b>	<b>436</b>	<b>5.061</b>	<b>4.944</b>	<b>5.377</b>	<b>5.465</b>	<b>5.712</b>
05 Asfalto			33	37	52								1	1	1			2	2	4
18 Cemento y clinker						521	662	722	487	235	120	131	125	140	129	105	93	166	123	119
20 Materiales de construcción ela		0				5	12	10	234	3	263	361	401	299	307	4.956	4.851	5.209	5.340	5.588

# 4. ESTADÍSTICAS DE TRÁFICO

AGRO-GANADERO Y ALIMENTARIO	146	298	272	217	225	833	940	1.023	944	1.119	1.162	1.538	1.612	1.391	1.630	2.608	2.905	3.336	3.579	3.743
21 Cereales y su harina						812	916	993	926	1.082	5	7	4	3	3	123	138	164	174	171
22 Habas de Soja											0		0	1	0	4	5	2	3	2
23 Frutas, hortalizas y legumbres								1			77	51	62	42	41	486	569	604	609	630
24 Vinos, bebida, alcoholes y derivados	117	256	234	186	182						290	327	335	203	318	800	854	980	1.092	1.210
27 Conservas											2	2	1	2	2	231	241	284	296	325
28 Tabaco, cacao, cafe y especias											0	2	5	7	7	151	166	176	215	234
29 Aceites y grasas	23	37	32	23	34						264	526	430	466	487	66	79	84	77	115
30 Otros productos alimenticios	6	5	6	6	9		3				465	565	718	621	712	464	518	657	747	691
33 Pescados congelados y refriger											23	25	28	18	35	109	130	133	138	138
37 Pienso y forrajes				1		21	21	29	18	37	36	33	29	29	25	173	206	251	227	226
<b>OTRAS MERCANCIAS</b>	<b>0</b>	<b>0</b>	<b>0</b>	<b>0</b>	<b>0</b>	<b>60</b>	<b>53</b>	<b>28</b>	<b>9</b>	<b>0</b>	<b>1.559</b>	<b>1.685</b>	<b>1.911</b>	<b>1.782</b>	<b>1.824</b>	<b>3.649</b>	<b>3.974</b>	<b>4.269</b>	<b>4.448</b>	<b>4.731</b>
19 Maderas y corcho						60	53	25	9		84	119	191	176	186	165	176	252	263	275
26 Papel y pasta											248	317	353	359	317	919	963	1.007	1.033	1.107
31 Maquinaria, herrmntas y repuest											793	857	859	689	637	807	904	992	1.038	1.160
34 Resto de mercancías	0		0	0	0		0	3			435	393	508	558	684	1.757	1.931	2.018	2.115	2.189
<b>VEHÍCULOS Y ELEMENTOS DE TRANSPORTE</b>											<b>2.896</b>	<b>3.537</b>	<b>4.241</b>	<b>4.685</b>	<b>4.973</b>	<b>4.861</b>	<b>4.370</b>	<b>4.562</b>	<b>4.833</b>	<b>4.824</b>
32 Automoviles y sus piezas											736	1.045	1.393	1.547	1.708	286	276	319	351	358
38 Tara equipamiento (Ro-Ro)											2.161	2.492	2.848	3.138	3.265	0				
39 Tara de contenedores	0	0	0	0	0	0	0	0	0	0	0	0	0	0	0	4.575	4.094	4.243	4.482	4.466
Mercancía en tránsito	33	0	5	0	530		7				168	78	132	155	106	31.191	30.519	31.947	32.423	33.522
<b>TOTAL</b>	<b>4.165</b>	<b>5.221</b>	<b>3.814</b>	<b>3.803</b>	<b>3.203</b>	<b>2.445</b>	<b>2.680</b>	<b>2.685</b>	<b>2.532</b>	<b>2.279</b>	<b>8.154</b>	<b>9.438</b>	<b>10.835</b>	<b>10.788</b>	<b>11.789</b>	<b>49.789</b>	<b>49.290</b>	<b>52.267</b>	<b>53.872</b>	<b>55.979</b>

# 5 UTILIZACIÓN DEL PUERTO



## 5.1. DESCRIPCIÓN DE TERMINALES Y MUELLES OPERATIVOS

### PUERTO DE VALENCIA

#### TERMINAL PÚBLICA DE CONTENEDORES

**OPERADOR:**

Noatum Container Terminal Valencia

Tel.: 96 335 21 00 - [www.noatum.com](http://www.noatum.com) - [nctv@noatum.com](mailto:nctv@noatum.com)

**MUELLES:**

Muelle Príncipe Felipe, Muelle Este y Muelle Costa, con 1.440, 332 y 538 metros de longitud, respectivamente, y 16 metros de calado. La superficie de depósito total disponible es de 1.307.258 m<sup>2</sup>. Terminal de ferrocarril: superficie área ferrocarril 50.000 m<sup>2</sup> + vías 4+1 x 650 m.

**CARACTERÍSTICAS:**

La Terminal está equipada con 16 grúas pórtico para contenedores con capacidad de elevación entre 40 y 65 toneladas, 85 cabezas tractoras tipo Mafi, 60 transtainers RTG, 76 plataformas y 1500 puntos de conexión para contenedores frigoríficos.

(Más detalle en Capítulo 2, apartado 2.5)

#### MSC TERMINAL VALENCIA

**OPERADOR:**

MSC Terminal Valencia

Tel.: 96 332 55 00 - [www.msctv.ess](http://www.msctv.ess) - [recepcion@msctv.es](mailto:recepcion@msctv.es)

**MUELLES:**

Muelle Transversal de Costa-MSC. La Terminal dispone de una línea de atraque de 776 metros de longitud con 16 metros de calado. La superficie de depósito disponible es de 380.788 m<sup>2</sup>.

**CARACTERÍSTICAS:**

La Terminal está equipada con 8 grúas pórtico para contenedores con capacidad de elevación de hasta 65 toneladas, 57 cabezas tractoras tipo Mafi, y 26 transtainers RTG y 520 conexiones reefer.

(Más detalle en Capítulo 2, apartado 2.5)

#### TCV OPERADORES PORTUARIOS

**OPERADOR:**

TCV Operadores Portuarios S.A.

Tel. 96 324 16 80 - [tcv@tcv.es](mailto:tcv@tcv.es) - [www.tcv.es](http://www.tcv.es)

**MUELLE:**

Muelle de Levante con 1.193 metros de línea de atraque y 15 metros de calado máximo y el Muelle Llovera con 488 metros de longitud y 16 metros de calado. La superficie de depósito disponible es de 412.201 m<sup>2</sup>. Terminal de ferrocarril: vías 2+1 x 712 m.

**MEDIOS MECÁNICOS:**

Dispone de 8 grúas portacontenedores con una capacidad de elevación de entre 40 y 65 toneladas, 46 cabezas tractoras tipo Mafi, 22 transtainers RTG y 400 conexiones reefer.

(Más detalle en Capítulo 2, apartado 2.5)

## MUELLES POLIVALENTES MUELLE DE LEVANTE.

### OPERADOR:

Varios

### MUELLE:

Muelle de Levante. dispone de una línea de atraque de 351 metros con 12 metros de calado máximo.

### MEDIOS MECÁNICOS:

(Ver Capítulo 2, apartados 2.5.1.2 y 2.5.4)

## TCV MUELLE POLIVALENTE

### OPERADOR:

TCV Operadores Portuarios

Tel. 96 324 16 80 - [tcv@tcv.es](mailto:tcv@tcv.es) - [www.tcv.es](http://www.tcv.es)

### MUELLE:

Espigón Turia, Paramento Norte con 281 metros 1 rampa Ro-Ro. Cuenta con una superficie de depósito de 12.339 m<sup>2</sup>

### MEDIOS MECÁNICOS:

1 grúa móvil de 50 toneladas de capacidad.

(Más detalle en Capítulo 2, apartados 2.5.1.2 y 2.5.4)

## TERMINAL DE AUTOMÓVILES Y CARGA RODADA TERMINAL DIQUE DEL ESTE

### OPERADORES:

Ford España S.A. y Valencia Terminal Europa S.L.

### MUELLE:

Muelles Dique del Este y transversal Dique del Este. Tienen una longitud de 967 metros y un calado máximo de 16 metros. La superficie de depósito es de 225.625 m<sup>2</sup>. Terminal de ferrocarril: vías 3 x 712 m.

## TERMINAL DE PASAJEROS Y CRUCEROS TURÍSTICOS ACCIONA - TRASMEDITERRÁNEA

### OPERADOR:

Compañía Trasmediterránea S.A.

Tel. 96 316 48 12 - [www.trasmediterranea.es](http://www.trasmediterranea.es)

### CARACTERÍSTICAS:

La terminal se encuentra ubicada en el Muelle de Poniente y Transversales. El primero tiene una longitud de 333 m y un calado entre 9 y 11 metros dependiendo de la zona. Transversales tiene una longitud de 395 metros de longitud y un calado aproximado de 10,5 m. La Terminal abarca 38.513 m<sup>2</sup> de Concesión.

## BALEARIA

### OPERADORES:

Eurolíneas Marítimas S.A. L. [www.balearia.com](http://www.balearia.com)

### CARACTERÍSTICAS:

Ocupación de superficie de 15.126 m<sup>2</sup> situada en el Muelle Turia y vértice Turia Sur. La Superficie de la Estación Marítima es de 380 m<sup>2</sup>



## TERMINALES DE GRANELES LÍQUIDOS GALP ENERGIA ESPAÑA S.A.U.

### OPERADOR:

Petróleos de Valencia S.A. -

Tel: 96 367 03 33 - [www.galpenenergia.com](http://www.galpenenergia.com) -

### MUELLE:

Muelle Norte que tiene una longitud de 897 m y 16 m de calado

### INSTALACIONES:

Descarga de productos petrolíferos a través del pantalán propiedad de Terminales Portuarias S.A. Los productos descargados se almacenan en 20 depósitos con una capacidad de 139.520 m<sup>3</sup>.

## TEPSA

### OPERADOR:

Terminales Portuarias S.L.

Tel: 96 367 68 02 - [valencia@tepsa.es](mailto:valencia@tepsa.es) - [www.tepsa.es](http://www.tepsa.es)

### MUELLE:

Muelle Norte con una longitud de 897 m y 16 m de calado

### INSTALACIONES:

Tres zonas de almacenamiento con capacidades de 46.965, 53.278 y 61.720m<sup>3</sup> respectivamente intercomunicadas entre si, para productos químicos, petrolíferos y no inflamables.

## DEMAGRISA

### OPERADOR:

Demagrisa S.A.

### MUELLE:

Espigón Turia, con 281 m de longitud y entre 9 y 11 m de calado

### INSTALACIONES:

Tanques para graneles líquidos con una capacidad de 15.500 m<sup>3</sup>.

## PRODUCTOS ASFÁLTICOS

### OPERADOR:

Productos Asfálticos S.A.

### MUELLE:

Espigón Turia (paramento Sur). El muelle tiene 351 metros de longitud y entre 9 y 11 metros de calado.

### INSTALACIONES:

Toma de productos asfálticos, conectada a tubería, con instalación de bombeo. Tiene 8 depósitos con una capacidad de 14.300 m<sup>3</sup>.

## TEVA - TANK

### OPERADOR:

Teva-Tank S.L

# 5. UTILIZACIÓN DEL PUERTO

## **MUELLE:**

Muelle Turia. Tiene 376 metros de longitud y 9 metros de calado.

## **INSTALACIONES:**

Dispone de 2 tomas de aceites y grasas comestibles y toma de melazas. Ambas conectadas a tuberías con instalación de bombeo.

---

## **TERMINAL DE GRANELES SÓLIDOS**

### **UBICACIÓN: MUELLE NORTE**

Características: Longitud de 897 metros y un calado máximo de 16 metros.

## **HOLCIM ESPAÑA**

### **OPERADOR:**

Holcim España S.A.

Tel.: 96.367.05.10

### **MEDIOS MECÁNICOS:**

Una báscula electrónica de 60 toneladas para pesado de camiones.

### **INSTALACIONES:**

Dispone de 2 silos de cemento con capacidad para 10.000 toneladas.

### **UBICACIÓN: ESPIGÓN TURIA TESTERO**

Características: 182 m de longitud y 14 m de calado.

## **CEMEX ESPAÑA**

### **OPERADOR:**

Cemex España, S.A.

Tel.: 96 367 05 12

### **INSTALACIONES:**

Utiliza dos sistemas simultáneos de gravedad: a través de cintas y pórticos desde silos y neumáticos desde camión, llegando a alcanzar un rendimiento de 800 t/H. La instalación dispone de 3 silos (1 silo con capacidad de almacenamiento de 10.000 t y 2 silos de 2.000 t de capacidad cada uno)

### **UBICACIÓN: MUELLE SUR**

Características: Longitud de 549 metros y un calado máximo de 14 metros.

## **INFRAPORTVA**

### **OPERADOR:**

Temagra S.L.

Tel.: 96 367 10 01

### **MEDIOS MECÁNICOS:**

3 grúas móviles de 35 t (nominal en gancho), 5 básculas, 1 carretilla elevadora, 18 cintas transportadoras, 6 cucharas, 4 palas cargadoras de neumáticos, 5 tolvas semiautomáticas, 2 barredoras, 1 plataforma, 2 descargadoras sobre railes

(Más detalle en Capítulo 2, apartados 2.5.1.2 y 2.5.4)

# 5. UTILIZACIÓN DEL PUERTO

## INSTALACIONES:

Instalación para la manipulación de granos desde silo al buque, con rendimientos en las operaciones de descarga de buques de unas 1.000 toneladas/ hora con las grúas móviles y de 500 toneladas/ hora con un pórtico con instalación neumática. Rendimientos en las operaciones de carga de buques de unas 500 toneladas/ hora con la instalación neumática o en carga directa desde el camión. La capacidad de almacenamiento es de unas 150.000 toneladas. Dispone de 2 depósitos para cereales con capacidad de 63.500 m<sup>3</sup>

## SILESA

### OPERADOR

Silesa

## INSTALACIONES:

Nave-silo horizontal mecanizada de 7.114 metros cuadrados, con capacidad de almacenaje de 35.435 toneladas. Cuenta con 2 cucharas, 2 básculas, 1 carretilla elevadora y 1 pala cargadora

(Más detalle en Capítulo 2, apartado 2.5.4)

## PUERTO DE VALENCIA ALMACENES LOGÍSTICOS Y FRIGORÍFICOS FRIOPUERTO

### OPERADOR

FRIOPUERTO

[www.friopuerto.com](http://www.friopuerto.com)

Tel: 96 367 35 15 - [friopuerto@friopuerto.com](mailto:friopuerto@friopuerto.com) - [www.friopuerto.com](http://www.friopuerto.com)

## UBICACIÓN

Junto a la Terminal Pública de Contenedores, frente a la ZAL y el PIF

## INSTALACIÓN

Ofrece soluciones integrales de logística del frío para productos perecederos aptos para el consumo humano (productos congelados, refrigerados y secos). El almacén frigorífico, con capacidad de 55.000 m<sup>3</sup>, cuenta con 5 cámaras para productos congelados (-30 °C), 2 bitéperas para congelados/refrigerados (-30 °C/-3°C +6 °C), 3 cámaras para refrigerados (-3°C +6°C), 1 sala para refrigerados y cross-docking y zonas de servicio correspondientes.

## EIF LOGISTICS SEAPORT S.L.U.

### OPERADOR

EIF LOGISTICS SEAPORT S.L.U.

Tel: 918 783 800 - [www.id-logistics.com](http://www.id-logistics.com) - [info@logiters.com](mailto:info@logiters.com)

## UBICACIÓN

Ampliación Sur s/n

## INSTALACIÓN

Instalación para almacenaje y manipulación de toda clase de mercancías, y en especial en régimen de depósito franco, depósito fiscal y depósito aduanero; terminal TIR y tránsito comunitario. Además se pueden realizar otro tipo de operaciones que proporcionan valor añadido a la cadena logística, como controles de marcas, reembalajes, etiquetajes, paletizaciones, etc. Tiene una superficie de 35.215 m<sup>2</sup>. Los equipos de los que dispone la empresa son: 11 carretillas elevadoras frontales y 2 retráctiles, 18 transpaletas eléctricas, 2 enfardadoras, 1 báscula de pesaje, 1 precintadora para colocación de marcas fiscales en botellas de bebidas alcohólicas, 1 cinta elevadora con banda nervada, con tolva de entrada y receptor de salida, 1 máquina empaquetadora (prensa) para el reciclaje de residuos. Dispone de 24 muelles. El almacén se desglosa en 12 sectores intercomunicados, donde en 4 de ellos se dispone de estanterías con una capacidad de 10.000 huecos. Uno de los sectores dispone de Registro Sanitario para almacenaje de productos alimenticios.

## PUERTO DE SAGUNTO

### TERMINAL POLIVALENTE 1 (DÁRSENA 1)

#### OPERADOR:

Logística del Puerto de Sagunto.

Tel.: 96 269 81 18

#### MUELLES:

Norte 1 con 489 m de longitud y 8,50 m de calado, Centro 1 con 620 m de longitud y 10,1 m de calado, Sur 1 con 583 m de longitud y 9,5 m de calado, Noroeste con 333 m de longitud y 14 m de calado y Sur 2 con 963 m y 16 m de calado

#### MEDIOS MECÁNICOS:

Disponen de 2 grúas automóviles, 3 cabezas tractoras tipo Mafi, 11 carretillas elevadoras, 2 grúas apiladoras de alcance, 1 pala y 1 tolva semiautomática.

(Más detalle en Capítulo 2, apartados 2.5.1.2 y 2.5.4)

### TERMINAL POLIVALENTE 2. (DÁRSENA 1)

#### OPERADOR:

Portuaria Levantina S.A.

Tel.: 96 268 40 48 / 96 267 56 86 - [www.Porlesa.com](http://www.Porlesa.com)

#### MUELLES:

Norte 1 con 489 m de longitud y 8,50 m de calado, Centro 1 con 620 m de longitud y 10,1 m de calado, Sur 1 con 583 m de longitud y 9,5 m de calado, Noroeste con 333 m de longitud y 14 m de calado y Sur 2 con 963 m y 16 m de calado

#### MEDIOS MECÁNICOS:

Disponen de 2 grúas automóviles de 100 y 104 toneladas, 12 carretillas elevadoras, 2 Reachstackers, 1 pala y 2 tolvas.

(Más detalle en Capítulo 2, apartados 2.5.1.2 y 2.5.4)

### TERMINAL POLIVALENTE 3 (DÁRSENA 1)

#### OPERADOR:

Noatum Terminal Polivalente de Sagunto, S.L.U.

Tel.: 96.265.61.00 - [www.marvalsagunto.es](http://www.marvalsagunto.es)

#### MUELLES:

Norte 1 con 489 m de longitud y 8,50 m de calado, Centro 1 con 620 m de longitud y 10,1 m de calado, Sur 1 con 583 m de longitud y 9,5 m de calado, Noroeste con 333 m de longitud y 14 m de calado y Sur 2 con 963 m y 16 m de calado

#### MEDIOS MECÁNICOS:

Disponen de 3 grúas portacontenedores, 2 grúas móviles (100 t x 22 m), 6 grúas pórtico de entre 20 y 60 t. 3 reachstackers de entre 40 y 42 t y 40 carretillas elevadoras.

(Más detalle en Capítulo 2, apartados 2.5.1.1, 2.5.1.2 y 2.5.4)

### TERMINAL DE FRUTAS Y PRODUCTOS PERECEDEROS.

#### OPERADOR:

Noatum Terminal Polivalente de Sagunto, S.L.U.

Tel.: 96.265.61.00 - [www.marvalsagunto.es](http://www.marvalsagunto.es)

# 5. UTILIZACIÓN DEL PUERTO

## **MEDIOS MECÁNICOS:**

2 grúas pórtico eléctricas de 17 toneladas de fuerza y con un rendimiento de 240 pallets/hora.

(Más detalle en Capítulo 2, apartados 2.5.1.2 y 2.5.4)

## **INSTALACIONES ESPECIALES:**

Dispone de las siguientes secciones: -Área frigorífica con una superficie de 7,000 m<sup>2</sup>. Muelle de carga con 2.289 m<sup>2</sup>. -Almacén con una superficie de 7.000 m<sup>2</sup>.

## **TERMINAL POLIVALENTE 4 (DARSENA 2)**

### **OPERADOR:**

Intersagunto Terminal, S.A.

Tel.: 96 269 90 60 - operacionesmaritimas@saguntoti.com

### **MUELLES:**

Norte 2, con 643 m con 16 m de calado

### **MEDIOS MECÁNICOS:**

Disponen de 3 grúas STS, 3 grúas móviles, 14 cabezas tractoras tipo mafi, 10 carretillas elevadoras y 12 reachstacker

(Más detalle en Capítulo 2, apartados 2.5.1.2 y 2.5.4)

## **PLANTA FERTILIZANTES.**

### **OPERADOR:**

Fertiberia, S.A.

Tel.: 96 269 90 04 - www.fertiberia.es

## **MUELLE:**

Muelle Sur 1. Tiene 583 metros de longitud y un calado de 9,50 metros.

## **INSTALACIONES ESPECIALES:**

Descarga de amoníaco anhidro mediante instalación de brazo de carga retráctil y amonoducto. Tuberías y bombas en el sistema de captación de agua de mar para refrigeración

## **CENTRO DE TRANSFORMACIÓN SIDERÚRGICA (DARSENA 2)**

### **OPERADOR:**

Procesos Logísticos Integrales, S.A.

Tel: 902 627 720 - info@plisa.es - www.plisa.es

### **CARACTERÍSTICAS:**

Almacenamiento de producto siderúrgico, producto pesado, proyectos, etc. Logística de distribución, etiquetado, reembalado, clasificación y preparación de pedidos. Transporte terrestre, marítimo y ferroviario.

### **INSTALACIONES ESPECIALES:**

Puentes grúa de hasta 32 t

Línea de granalla y pintura (máx. 2.500mm).

Oxicorte.

Biseladora.

# 5. UTILIZACIÓN DEL PUERTO

## TERMINAL DE AUTOMÓVILES Y CARGA RODADA. (DÁRSENA 2)

### OPERADOR:

Carport Sagunto S.L.

Tel.: 96.269.95.30 - www.bergeycia.es

### MUELLE:

Muelle Sur 2, con 963 m de longitud y 16 m de calado, Muelle Centro 2, con 241 m de longitud y 16 m de calado y Tacón RO-RO de 38 m x 39 m.

### MEDIOS MECÁNICOS:

Disponen de 1 carretilla elevadora de 5 toneladas y 1 cabeza tractora tipo Mafi (Tug master) con cuello de cisne.

## CENTRO LOGÍSTICO DE AUTOMÓVILES TOYOTA (\*).

### OPERADOR:

Toyota Logistics Services España S.L.U.

Tel.: 96 043 80 54

### CARACTERÍSTICAS:

Centro Logístico de vehículos Toyota y Lexus en el que se desarrolla actividades de almacenamiento, inspecciones y montajes de accesorios

## PLANTA REGASIFICADORA. (DÁRSENA 2)

### OPERADOR:

Saggas S.A.

Tel.: 96 101.42.20 / 96 269.90.77 - saggas@saggas.com - www.saggas.com

### MUELLE:

Atraque metaneros. Tiene 158 metros de longitud y un calado de 16 metros, con capacidad para atraques de buques de hasta 330 m.

### INSTALACIONES ESPECIALES:

Planta regasificadora con transformación de Gas Licuado descargado de buque a tanque y regasificación del mismo, con conexión a la Central de generación y a la red nacional de gaseoductos. Cuenta con 4 Tanques de 150.000 m<sup>3</sup> cada uno para almacenamiento de Gas Natural Licuado (GNL)

## PUERTO DE GANDÍA

### OPERADOR:

Navarro y Boronad S.L.

Tel.: 96.284.01.00 - [www.navarroymboronad.com](http://www.navarroymboronad.com)

### MUELLE:

Muelle Serpis. Tiene una longitud de 313 metros y un calado máximo de 10 metros.

### MEDIOS MECÁNICOS:

Dispone de 4 grúas pórtico de hasta 12 toneladas de fuerza, una móvil de 36 toneladas y 35 carretillas elevadoras.

(Más detalle en Capítulo 2, apartados 2.5.1.1, 2.5.1.2 y 2.5.4)

### INSTALACIONES:

Dos almacenes destinados al almacenaje de bobinas de papel, con una superficie total de 8,763 m<sup>2</sup>.

## ALMACÉN DE FRUTAS Y PRODUCTOS PERECEDEROS

### OPERADOR:

Dehorsa, S.A.

Tel.: 96 284 86 28 - [terminal@gandiareefer.com](mailto:terminal@gandiareefer.com) - [www.gandiareefer.com](http://www.gandiareefer.com)

### MUELLE:

Muelle Sur. Tiene una longitud de 209 metros y un calado máximo de 8 metros.

### MEDIOS MECÁNICOS:

1 grúa móvil de 84 t, 1 Reachstacker de 45 t y 4 carretillas elevadoras

(Más detalle en Capítulo 2, apartados 2.5.1.2 y 2.5.4)

### INSTALACIONES:

Almacén frigorífico con una superficie total de 6,240 m<sup>2</sup>.

# 6 OBRAS





## 6.1 OBRAS EN EJECUCIÓN O TERMINADAS EN EL AÑO

Código Inversión Principal	Descripción Inversión asociada	Presupuesto Vigente	Certificado Anterior	Certificado Acumulado Año	Situación
<b>PUERTO DE VALENCIA</b>					
VA1E1008	Reordenación de la carretera malecón sur para su adaptación a la nueva salida de tráfico pesado de la terminal MSC en el Puerto de Valencia.	272.682,16	253.270,78	19.411,38	Terminada
VA1C9007	Centro de control ferroviario.	392.917,51	77.111,66	315.805,85	Terminada
VA1A4003	Ampliación de la terminal MSC por el Este en el Puerto de Valencia.	7.090.108,10	6.688.130,92	401.977,18	Terminada
VA1A1005	Aumento de calado en el tramo central del Muelle Príncipe Felipe del Puerto de Valencia.	3.159.268,77	0,00	315.912,63	En ejecución
VA1A1007	Aumento de calado en el Muelle Levante del Puerto de Valencia.	4.867.100,00	0,00	4.585.816,65	En ejecución
VA1B9003	Renovación de carril para grúa en el muelle Príncipe Felipe del Puerto de Valencia.	858.427,05	237.107,19	621.319,86	Terminada
VA1B2008	Pavimentación e infraestructuras de la explanada del Muelle Norte (Xitá) del Puerto de Valencia.	2.918.604,00	0,00	1.056.225,79	En ejecución
VA1H9001	Capa de coronación de relleno en una parcela de la ampliación norte del Puerto de Valencia.	858.274,76	853.444,59	4.830,17	Terminada
<b>PUERTO DE GANDÍA</b>					
VA3A3002	Acondicionamiento del Dique Norte del Puerto de Gandía.	1.324.430,38	630.810,39	675.118,86	Terminada
<b>PUERTO DE SAGUNTO</b>					
VA2A9001	Pavimentación e infraestructuras de la explanada del muelle noreste del Puerto de Sagunto.	666.218,77	0,00	659.319,38	En ejecución
VA2H2001	Pantallas anticontaminación Muelle Noreste Puerto de Sagunto	309.000,00	0,00	308.721,60	Terminada
<b>ACTUACIONES EN MATERIA DE SEGURIDAD Y PROTECCIÓN</b>					
VA0H9003	Actuaciones en materia de seguridad y protección VALENCIA	460.040,02	134.270,98	15.234,50	En ejecución
VA0H9003	Cerramiento y control de accesos de la interfaz Buques-Puerto según el Plan de Protección del Puerto de Valencia.	904.463,74	172.847,83	369.534,10	Terminada

## 6. OBRAS

Código Inversión Principal	Descripción Inversión asociada	Presupuesto Vigente	Certificado Anterior	Certificado Acumulado Año	Situación
INVERSIONES GENÉRICAS Y MENORES					
VA0H9005		5.971.063,55	5.151.395,76	810.238,12	En ejecución
VA0H9006	Mobiliario y enseres, utiles y herramientas.	975.112,88	915.112,88	47.620,11	En ejecución
VA0H9007	Instalaciones generales.	4.142.200,59	3.342.200,59	718.869,33	En ejecución
VA0H9008	Otras inversiones en maquinaria y equipo.	1.242.735,65	982.735,65	187.799,53	En ejecución
VA0H9009	Defensas.	1.684.236,54	1.584.236,54	23.700,86	En ejecución
VA0H9010	Seguridad y señales marítimas y medioambiente.	9.298.076,99	8.918.076,99	76.525,51	En ejecución
VA0H9011	Telecomunicaciones.	3.946.332,22	3.594.089,66	96.473,84	En ejecución
VA0H9012	Tecnologías de la información.	4.319.564,68	3.319.564,68	467.171,24	En ejecución
VA0H9016	Eficiencia energética y sistemas de control de consumo.	1.500.000,00	0,00	87.488,11	En ejecución
	Obras de reducido presupuesto.	26.248.657,40	21.122.464,50	3.140.748,71	En ejecución
VA0H9013	Revisiones y liquidaciones.	349.376,56	70.604,38	0,00	En ejecución
VA1A3004	Acondicionamiento Muelle de Levante de 235 m a calado - 12m.	2.625.765,69	2.225.765,69	122.885,60	
<b>TOTAL</b>		<b>86.384.658,01</b>	<b>60.273.241,66</b>	<b>15.128.748,91</b>	

## 6.2 DESCRIPCIÓN DE LAS OBRAS MÁS IMPORTANTES

### CENTRO DE CONTROL FERROVIARIO

Se trata de un edificio de dos plantas sobre rasante, de 240 m2 de superficie, cuya finalidad es alojar al personal y equipos necesarios para la regulación y control del tráfico ferroviario. Está situado junto al Acceso Sur del ferrocarril.

Importe de adjudicación: 257.000,00 €

### RENOVACIÓN DE CARRIL PARA GRÚA EN EL MUELLE PRÍNCIPE FELIPE DEL PUERTO DE VALÈNCIA

Esta obra incluye la sustitución de 1.534 ml de carril A-100 de rodadura de las grúas porta-contenedores por carril A-120, incluyendo platabanda, anclajes, grapas, tornillería y resto de elementos, así como las labores correspondientes de obra civil, tanto en el lado mar, como en el lado tierra.

Importe de adjudicación: 793.503,99 €

### **CERRAMIENTO Y CONTROL DE ACCESOS DE LA INTERFAZ BUQUES-PUERTO SEGÚN EL PLAN DE PROTECCIÓN DEL PUERTO DE VALÈNCIA**

Consiste en el cerramiento mediante barreras levadizas, puertas metálicas correderas o abatibles y vallado con barreras New Jersey de hormigón en el entorno de los muelles Turia, Sur y Xitá para su control, mediante el establecimiento de 19 accesos rodados. Incluye tres centros de control y la adaptación del Centro de Control de Emergencias, dotados de sistemas de comunicaciones, videovigilancia, apertura automática de puertas y barreras, identificación de matrícula, etc... Incluye, además la urbanización de los espacios afectados, la provisión de tres casetas prefabricadas y la ejecución de las redes de los nuevos servicios.

Importe de adjudicación: 904.463,74 €

### **AUMENTO DE CALADO EN EL MUELLE DE LEVANTE DEL PUERTO DE VALÈNCIA**

Esta inversión consiste en la habilitación de un atraque para buques de 18.000 TEU en los últimos 600 m del Muelle de Levante. Incluye la ejecución de una viga pilotada para rodadura de la pata lado tierra de grúas de 100 pies, la mejora del terreno de cimentación del muelle mediante Jet-Grouting, la sustitución de un tramo de viga cantil de hormigón en masa por otra de hormigón armado, la sustitución del carril lado mar de las grúas portacontenedores, la instalación de nuevos norays y defensas, y la reposición de todos los servicios afectados.

Importe de adjudicación: 4.867.100,00 €

### **AUMENTO DE CALADO EN TRAMO CENTRAL DEL MUELLE PRÍNCIPE FELIPE EN EL PUERTO DE VALÈNCIA**

Esta inversión consiste en la habilitación de un atraque para buques de 16,00 m de calado en los 500 m centrales del Muelle Príncipe Felipe. Incluye la mejora del terreno de cimentación mediante Jet-Grouting, la sustitución de los carriles lado mar y lado tierra, la instalación de nuevos norays y la colocación de nuevas defensas.

Importe de adjudicación: 3.159.288,77 €

### **PAVIMENTACIÓN E INFRAESTRUCTURAS DE LA EXPLANADA DEL MUELLE NORTE (XITÁ) DEL PUERTO DE VALÈNCIA**

Consiste en la adecuación de rasantes y pavimentación de una explanada de unos 124.000 m<sup>2</sup> con pavimento flexible, con objeto de que pueda ser utilizada para la manipulación de vehículos de importación o exportación. Incluye el cerramiento de la parcela, así como las redes de alumbrado y drenaje, así como la obra civil de una futura red de comunicaciones, y la señalización vial.

Importe de adjudicación: 2.918.604,00 €

### **ACONDICIONAMIENTO DEL DIQUE NORTE DEL PUERTO DE GANDIA**

Una vez se ha procedido a la mejora de la escollera de protección, se ha construido sobre ésta un paseo peatonal, abierto al público, de forma que quede integrado con el paseo marítimo de la playa de Gandia. Las obras han tenido por objetivo favorecer y mejorar la accesibilidad al Dique Norte. En concreto, la obra se ha realizado en hormigón mixto de acero pasivo y fibras sintéticas estructurales, fibras que garantizan la durabilidad de la estructura

y no están sometidas a procesos de corrosión que pueden producirse en medios marinos. El paseo dispone de barandilla a ambos lados que garantiza la visión del mar, cerramientos en accesos y una rampa. El Consistorio de Gandia será el responsable de garantizar la vigilancia, conservación y mantenimiento del nuevo paseo.

Importe de adjudicación: 1.326.675,00 €

# 7 LÍNEAS MARÍTIMAS REGULARES



# 7. LÍNEAS MARÍTIMAS REGULARES

## 7.1 LÍNEAS REGULARES POR ORDEN ALFABÉTICO, CON INDICACIÓN DEL SERVICIO OFRECIDO

CONSIGNATARIO	Líneas Regulares representadas en la APV	Operador Buque	Frecuencia	
<b>A.PEREZ Y CÍA,S.L.</b> Avda. Manuel Soto Ingeniero, 15 46024 Valencia Telf: 96.367.68.00 Fax: 96.367.44.50 Web: www.perezycia.com E-mail: valencia@perezycia.com	ISRAEL EXPRESS (EMEN) - ZIM	ZIM INTEGRATED SHIPPING S. LTD	7	
	FELIXTOWE=>ROTTERDAM=>HAMBURGO=>AMBERES=>LE HAVRE=>ALEJANDRÍA=>HAIFA=>ASHDOD=>NAPOLES=>VALENCIA=>FELIXTOWE			
	X-PRESS - SPX	X-PRESS CONTAINER LINE (UK)LTD	7	
	BARCELONA => TARRAGONA => VALENCIA => TANGER => A CORUÑA => VIGO =>LEIXOES => LISBOA => ALGECIRAS			
	ZIM CONTAINER ATLANTIC (ZCA)	ZIM INTEGRATED SHIPPING S. LTD	12	
	VALENCIA => HALIFAX => NUEVA YORK => NORFOLK => SAVANNAH => TARRAGONA =>LIVORNO => ASHDOD => HAIFA => EL PIREO => GENOVA			
	ZIM - WEST AFRICA SERVICE	ZIM INTEGRATED SHIPPING S. LTD	7	
<b>AGENCIA MARÍTIMA EVGE VALENCIA</b> Avda. Manuel Soto Ingeniero, 15-3º 46024 Valencia Telf: 96.324.59.00 Fax: 96.367.29.21 E-mail: evgevlc@evgevalencia.es	VALENCIA => TANGER => ALGECIRAS => DAKAR => TEMA => BATA => MALABO =>LAGOS => ABIDJAN => TARRAGONA			
	MARFRET - MEDCARIBE	COMPAGNIE MARITIME MARFRET	7	
	ALGECIRAS => BARCELONA => MARSELLA => GÉNOVA => LIVORNO => VALENCIA => TÁNGER => FORT DE FRANCE => POINTE A PITRE => RÍO HAINA => LA GUAYRA =>PUERTO CABELLO => MANZANILLO => CARTAGENA			
	WALLENIIUS LINES	WALLENIIUS WILHELMSSEN LINES AB	30	
<b>AMERICAN PRESIDENT</b> C/. Méndez Núñez, 40 ofic. 113 - Edif. Suertes del mar 46024 Valencia Telf: 96.119.70.81/82/83 Fax: 96.351.69.34 Web: www.apl.com E-mail: victor_hernani@apl.com	YOKOHAMA=>YOKKAICHI=>NAGOYA, AICHI=>SINGAPUR=>SUEZ=>ALEJANDRÍA=> BEIRUT=>EL PIREO => LIVORNO => SAGUNTO=> BRISTOL=> BREMERHAVEN=> ZEEBRUGE			
	APL - GRAND ALLIANCE	AMERICAN PRESIDENT LINES LTD.	7	
	DAMIETTA => GÉNOVA => FOS => BARCELONA => VALENCIA => DAMIETTA => PORT SAID => JEDDAH => SINGAPUR => HONG KONG => BUSAN => SHANGHAI			
	NINGBO =>CHIWAN => SHEKOU => HONG KONG => SINGAPUR => PORT KELANG => JEDDAH => SUEZ			

# 7. LÍNEAS MARÍTIMAS REGULARES

CONSIGNATARIO	Líneas Regulares representadas en la APV	Operador Buque	Frecuencia	
<b>ARKAS SPAIN, S.A.</b> Avda.del Puerto, 79-1º 46021 Valencia Telf: 960.44.00.60 Fax: 960.44.00.61 E-mail: arkas-spain@arkas-spain.com	ARKAS LINE - MEDITERRÁNEO	ARKAS CONTAINER TRANSPORT S.A.	4	
	CASTELLÓN => BARCELONA => VALENCIA => CAGLIARI => MERSIN => LATTAKIA => BEIRUT => ALEJANDRÍA => IZMIR => ESTÁMBUL => LIVORNO => EL PIREO => ESTÁMBUL => LIVORNO => EL PIREO => =>THESSALÓNICA ( SALÓNICA ) => EVYAP => GEMLIK			
	ARKAS - WEST AFRICA SERVICE	ARKAS CONTAINER TRANSPORT S.A.	7	
	VALENCIA=>TANGER=>ALGECIRAS=>DAKAR=>TEMA=>BATA=>MALABO=>LAGOS=>ABIDJAN=>TARRAGONA			
	ARKAS - ASA	ARKAS CONTAINER TRANSPORT S.A.	7	
	VALENCIA => CASTELLON => BARCELONA => FOS => THESSALONICA ( SALONICA ) => AMBARLI => KORFEZ => GEMLIK => IZMIR => CAGLIARI			
	EMES - NORTE DE ÁFRICA (ARGELIA)	EMES FEEDERING SAM	10	
	EL DJAZAIR (ARGEL) => ORÁN => BARCELONA => VALENCIA			
<b>BERGÉ MARÍTIMA S.L.U.</b> Avda.del Puerto, 310-2º izq 46024 Valencia Telf: 96.331.82.28 Fax: 96.331.84.29 E-mail: linearegular.vlc@berge-m.es	HAMBURG SUD - MedAndes / MSW	HAMBURG SUD	7	
	VANCOUVER => SEATTLE => PORTLAND => OAKLAND => LOS ANGELES => MANZANILLO => MANZANILLO => CARTAGENA => CAUCEDO => TANGER => VALENCIA => CAGLIARI => LIVORNO => GENOVA => FOS => BARCELONA => VALENCIA => CARTAGENA			
	WESTMED/SAEC SERVICE(SAM 1)-HAMBURG SUD	HAMBURG SUD	3	
	VALENCIA => GIOIA TAURO => GENOVA => LIVORNO => FOS => BARCELONA => LAS PALMAS DE GRAN CANAR. => SUAPE => SANTOS => BUENOS AIRES => RIO GRANDE => NAVEGANTES => SAO FRANCISCO DO SUL => SANTOS => SUAPE => PECEM			
	HAMBURG SUD IBERIA	HAMBURG SUD	7	
	VALENCIA => TANGER => FELIXSTOWE => ROTTERDAM => BREMERHAVEN => AMBERES => MARSAXLOKK => EL PIREO => CANAKKALE => GEBZE => AMBARLI => GEMLIK => IZMIR			
	THE ALLIANCE(MD1+MD2) (K-LINE)	KAWASAKI KISEN KAISHA LTD	2	
	QINGDAO => SHANGHAI => NINGBO => YANTAI => SHEKOU => HONG KONG => BUSAN=> KAOHSIUNG => JEDDAH => SINGAPUR => DAMIETTA => BARCELONA => VALENCIA=> FOS => GENOVA => LA SPEZZIA			
<b>CAMAR AGENCIAS MARITIMAS, S.L.</b> Avda.del Puerto, 318-1º 2 46024 Valencia Telf: 96.331.94.40 Fax: 96.331.94.46	THE ALLIANCE(MD1+MD2) (YANG MING)	YANGMING MARINE TRANSPORT CORP	2	
	QINGDAO => SHANGHAI => NINGBO => YANTAI => SHEKOU => HONG KONG => BUSAN=> KAOHSIUNG => JEDDAH => SINGAPUR => DAMIETTA => BARCELONA => VALENCIA=> FOS => GENOVA => LA SPEZZIA			

# 7. LÍNEAS MARÍTIMAS REGULARES

CONSIGNATARIO	Líneas Regulares representadas en la APV	Operador Buque	Frecuencia
<b>CIA. TRASMEDITERRÁNEA, S. A.</b> Muelle de Poniente 46024 Valencia Telf: 96.316.48.12 Fax: 96.316.48.58 Web: www.trasmediterranea.es E-mail: camenrr@trasmediterranea.es	TRASMEDITERRÁNEA - SERVICIO BALEARES	CIA. TRASMEDITERRÁNEA, S.A.	1
	VALENCIA => PALMA DE MALLORCA => IBIZA => MAHÓN		
	Servicio Baleares - Trasmediterranea	CIA. TRASMEDITERRÁNEA, S.A.	4
	GANDÍA => SAN ANTONIO		
<b>CMA CGM IBÉRICA, S.A.</b> Avda.del Puerto, 282-1º 46024 Valencia Telf: 96.104.20.00 Fax: 96.104.20.01	NEW MED GULF	CMA-CGM SA	3
	BARCELONA => VALENCIA => ALGECIRAS => TANGER MED => CAUCEDO => KINGSTON => VERACRUZ => ALTAMIRA => HOUSTON => NEW ORLEANS		
	INTERNATIONAL => CARTAGENA => PANAMA => GUAYAQUIL => LA VALETTA => LIVORNO => GENOVA		
	CMA CGM - MAS MED AMERICAN SERVICE	CMA-CGM SA	3
	NUEVA YORK => PORTSMOUTH => SAVANNAH => PORTSMOUTH => TANGER =>VALENCIA => MARSAXLOKK => LIVORNO => GENOVA => FOS => BARCELONA		
	CMA NEW South Europe-Algerian Service	CMA-CGM SA	7
	LA SPEZZIA => GENOVA => MARSELLA => GANDIA => GHAZAOUET => ORAN => LA SPEZZIA		
	CMA-CGM - MEDCARIBE	CMA-CGM SA	7
	ALGECIRAS => BARCELONA => MARSELLA => GÉNOVA => LIVORNO => VALENCIA => TÁNGER => FORT DE FRANCE => POINTE A PITRE => RÍO HAINA => LA GUAYRA => PUERTO CABELLO => MANZANILLO => CARTAGENA		
	CMA CGM / SIRIUS	CMA-CGM SA	7
	MARSAXLOKK => GENOVA => BARCELONA => VALENCIA => ALGECIRAS => TANGER=> SALVADOR => SANTOS => ITAPOÁ => BUENOS AIRES => RIO GRANDE		
	CMA-CGM/OOCL (CMA)	CMA-CGM SA	7
	VALENCIA => BARCELONA => FOS => GENOVA => LA VALETTA => BEIRUT => SUEZ =>JEBEL ALI => PORT KELANG => XIAMEN => QINGDAO => BUSAN => SHANGHAI =>NINGBO => XIAMEN => NANSHA => YANTIAN => SINGAPUR => SUEZ => LA VALETTA		
MEDAMERICAS (CMA)	CMA-CGM SA	7	
VALENCIA => TANGER MED => CAUCEDO => KINGSTON => CARTAGENA =>ALMIRANTE => GUAYAQUIL => CALLAO => SAN ANTONIO => ANTOFAGASTA => BUENAVENTURA => MANZANILLO => ALGECIRAS => LA VALETTA => SALERNO =>LI-VORNO => GENOVA => BARCELONA			

# 7. LÍNEAS MARÍTIMAS REGULARES

CONSIGNATARIO	Líneas Regulares representadas en la APV	Operador Buque	Frecuencia
	OOCL/CMA-CGM/COSCO (CMA)	CMA-CGM SA	7
	VALENCIA => NUEVA YORK => NORFOLK => SAVANNAH => MIAMI => ALGECIRAS =>VALENCIA => LA VALETTA => LIVORNO => LA SPEZZIA => GENOVA => FOS => BARCELONA		
	CMA-CGM - MEDITERRANEAN CLUB EXPRESS	CMA-CGM SA	7
	VALENCIA => BARCELONA => FOS => GÉNOVA => LA VALETTA => DAMIETTA => DJIBOUTI => PORT KELANG => CHIWAN => LIANYUNGANG => QINGDAO => SHANGHAI=> XIAMEN => CHIWAN => HONG KONG => PORT KELANG => JEDDAH => LA VALETTA => VALENCIA		
	EURAF4	CMA-CGM SA	14
	BARCELONA=>VALENCIA=>ALGECIRAS=>TANGER MED=>LOME=>COTONOU=>PORT GENTIL=>LIBREVILLE=>LOME=>ONNE=>PORT GENTIL=>LIBREVILLE=> ALGECIRAS=>LA VALETTA=>LIVORNO=>GENOVA=>MARSELLA		
	MEX I 03 (CMA-CGM)	CMA-CGM SA	7
	VALENCIA => BARCELONA => FOS => LA VALETTA => SALALAH => PORT KELANG =>XIAMEN => SHANGHAI => NINGBO => YANTIAN => CHIWAN => PORT KELANG		
	NEW AMERIGO EXPRESS (CMA CGM)	CMA-CGM SA	3
	VALENCIA => ALGECIRAS => NUEVA YORK => NORFOLK => SAVANNAH => MIAMI => ALGECIRAS => VALENCIA => BARCELONA => LIVORNO => GENOVA => MARSAXLOKK => PORT SAID => SUEZ => JEDDAH => KHOR FAKKAN => JEBEL ALI => QASIM INT CONT T/KARACHI => NHAVA SHEVA => MUNDRA => JEDDAH => SUEZ => PORT SAID => LA SPEZZIA => LIVORNO => GENOVA => LA SPEZZIA => FOS => BARCELONA => VALENCIA		
<b>COMBALIA AGENCIA MARÍTIMA, S.A</b>	NYK - GRAND ALLIANCE	NIPPÓN YUSEN KAISHA (NYK LINE)	7
Cirilo Amorós, 6-1º	DAMIETTA => GÉNOVA => FOS => BARCELONA => VALENCIA => DAMIETTA => PORT SAID => JEDDAH => SINGAPUR => HONG KONG => BUSAN => SHANGHAI		
46004 Valencia	NINGBO =>CHIWAN => SHEKOU => HONG KONG => SINGAPUR => PORT KELANG => JEDDAH => SUEZ		
Telf: 96.353.06.82	JAPON-EUROPA-USA	NIPPÓN YUSEN KAISHA (NYK LINE)	15
Fax: 96.352.91.89	NAGOYA, AICHI =>BREMERHAVEN =>EMDEN =>HALIFAX =>NEWARK => BALTIMORE=> JACKSONVILLE => GUAYAQUIL => CALLAO => IQUIQUE => SAN ANTONIO		
Web: www.combalia.com	NORTE EUROPA-MEDITERRANEO	UNITED EUROPEAN CAR CARRIES	7
E-mail: dweistroff@combaliatrans.com	BREMERHAVEN => ZEEBRUGE => TARRAGONA => SAGUNTO => MALAGA => LIVORNO=> EL PIREO => GEMLIK => YENIKOY-AUTOPORT		
	THE ALLIANCE(MD1+MD2) (NYK)	NIPPÓN YUSEN KAISHA (NYK LINE)	7
	QINGDAO => SHANGHAI => NINGBO => YANTAI => SHEKOU => HONG KONG => BUSAN=> KAOHSIUNG => JEDDAH => SINGAPUR => DAMIETTA => BARCELONA => VALENCIA=> FOS => GENOVA => LA SPEZZIA		



# 7. LÍNEAS MARÍTIMAS REGULARES

CONSIGNATARIO	Líneas Regulares representadas en la APV	Operador Buque	Frecuencia
<b>CONSIG. MAR. Y LOGÍSTICA, S.L.</b> J. J. Dómine, 18 izquierda 46011 Valencia Telf: 96.367.47.12 Fax: 96.367.49.16 Web: www.consigmar.com E-mail: consigmar@consigmar.com	SMED (MUO)	MARITIME UNITED OPERATOR S.L.	7
	GENOVA => LIVORNO => FOS => BARCELONA => VALENCIA => ALMERIA => ALGECIRAS => CASABLANCA => TANGER		
	HYUNDAI GRAND ALLIANCE	HYUNDAI MERCHANT MARINE CO LTD	7
	DAMIETTA => GÉNOVA => FOS => BARCELONA => VALENCIA => DAMIETTA => PORT SAID => JEDDAH => SINGAPUR => HONG KONG => BUSAN => SHANGHAI NINGBO => CHIWAN => SHEKOU => HONG KONG => SINGAPUR => PORT KELANG => JEDDAH => SUEZ		
<b>COSCO IBERIA SHIP AGENCY,S.A.</b> Plza. Armada Española, 2-1º 46011 Valencia Telf: 96.393.91.00 Fax: 96.393.91.19 Web: www.coscoiberia.com E-mail: coscoval@coscoiberia.com	COSCO - MD1	COSCO CONTAINER LINES LTD	10
	VALENCIA => EL PIREO => SUEZ => SINGAPUR => HONG KONG => SHANGHAI => NINGBO => HONG KONG => SHEKOU => SINGAPUR => SUEZ => EL PIREO => NÁPOLES => GÉNOVA => BARCELONA		
	AMX1 (CSCL) (desde septiembre 2016)	COSCO CONTAINER LINES LTD	7
	VALENCIA => PORT SAID => JEDDAH => KHOR FAKKAN => PORT KELANG => QINGDAO => BUSAN => SHANGHAI => NINGBO => SHEKOU => PORT KELANG		
	PORT SAID => LA SPEZZIA => GENOVA => FOS => VALENCIA		
	MAF - COSCO	COSCO CONTAINER LINES LTD	7
	LA SPEZZIA => GENOVA => TARRAGONA => CASTELLON => VALENCIA => ALGECIRAS => TANGER MED => DAKAR => ABIDJAN => TINCAN/LAGOS => TEMA => TAKORADI => ABIDJAN => LA SPEZZIA		
	AEM1/MD2 (Cosco Shipping Lines)	COSCO CONTAINER LINES LTD	7
	QINGDAO => SHANGHAI => NINGBO => KAOHSIUNG => HONG KONG => YANTIAN => SINGAPUR => SUEZ => EL PIREO => LA SPEZZIA => GENOVA => FOS => VALENCIA => EL PIREO => JEDDAH => COLOMBO		
	OOCL/CMA-CGM/COSCO (COSCO)		
VALENCIA => NUEVA YORK => NORFOLK => SAVANNAH => MIAMI => ALGECIRAS => VALENCIA => LA VALETTA => LIVORNO => LA SPEZZIA => GENOVA => FOS => BARCELONA			
NEW AMERIGO EXPRESS (CSCL) (desde septiembre 2016)	COSCO CONTAINER LINES LTD	7	
VALENCIA => ALGECIRAS => NUEVA YORK => NORFOLK => SAVANNAH => MIAMI => ALGECIRAS => VALENCIA => BARCELONA => LIVORNO => GENOVA => MARSAXLOKK => PORT SAID => SUEZ => JEDDAH => KHOR FAKKAN => JEBEL ALI => QASIM INT CONT T/KARACHI => NHAVA SHEVA => MUNDRA => JEDDAH => SUEZ => PORT SAID => LA SPEZZIA => LIVORNO => GENOVA => LA SPEZZIA => FOS => BARCELONA => VALENCIA			

# 7. LÍNEAS MARÍTIMAS REGULARES

CONSIGNATARIO	Líneas Regulares representadas en la APV	Operador Buque	Frecuencia	
<b>EUROLÍNEAS MARÍTIMAS</b> Estación marítima, s/n 46024 Valencia Telf: 96.367.14.83 Fax: 96.367.61.97 E-mail: valencia@balearia.com	BALEARIA-SERVICIO ROPAX PALMA	EUROLÍNEAS MARÍTIMAS S.A.	1	
	ALCUDIA => ALGECIRAS => ALICANTE => BARCELONA => BURRIANA => DENIA => CARTAGENA => CIUDADELA => GANDÍA => IBIZA => MAHÓN => PALMA DE MALLORCA SAGUNTO => SAN ANTONIO => VALENCIA			
	VALENCIA-MOSTAGANEM-VALENCIA	EUROLINEAS MARITIMAS S.A.	2	
	VALENCIA => MOSTAGANEM => VALENCIA			
<b>EVERGREEN SHIPPING SPAIN, S.L.</b> José Aguirre, 40 3ª 46011 Valencia Telf: 96.045.12.80 Fax: 96.045.13.74 Web: www.greeniberica.com E-mail: jvmartinez@gruporomeu.com	AEM1/MD2 (Evergreen Marine Corp)	ITALIA MARITTIMA SPA	7	
	QINGDAO => SHANGHAI => NINGBO => KAOHSIUNG => HONG KONG => YANTIAN => SINGAPUR => SUEZ => EL PIREO => LA SPEZZIA => GENOVA => FOS => VALENCIA => EL PIREO => JEDDAH => COLOMBO			
<b>GIMENO SERVICIOS PORTUARIOS SA</b> La Reina, 6-3ª 46011 Valencia Telf: 96.324.33.07 E-mail: info@gimenomaritimo.com	MAF - MESSINA	IGNAZIO MESSINA & C. SPA	7	
	LA SPEZZIA => GENOVA => TARRAGONA => CASTELLON => VALENCIA => ALGECIRAS => TANGER MED => DAKAR => ABID- JAN =>TINCAN/LAGOS => TEMA => TAKORADI => ABIDJAN => LA SPEZZIA			
<b>GRIMALDI LOGÍSTICA ESPAÑA S.L.</b> Avda. Puerto, 1 entlo. 46024 Valencia Telf: 96.306.13.00 Fax: 96.330.78.77 E-mail: grimaldi@grimaldilogistica.com	GRIMALDI EEUU-SAGUNTO	GRIMALDI CIA DI NAVIGAZIONE	25	
	GEMLIK => SALERNO => CIVITAVECCHIA => SAVONA => SAGUNTO => HALIFAX => NEWARK => BALTIMORE => AMBERES			
	GRIMALDI - EURO AEGEAN	GRIMALDI CIA DI NAVIGAZIONE	2	
	LIVORNO => CIVITAVECCHIA => SALERNO => PALERMO => BARCELONA => VALENCIA => SETÚBAL => FOS => EL PIREO => SAVONA => MARSELLA => AMBERES => SOUTHAMPTON => PORTBURY => SHEERNESS => CORK => GOTHENBURG => ESBJERG => LA VALETTA => LIMASOL => CAGLIARI			
	GRIMALDI - MED WAF	GRIMALDI CIA DI NAVIGAZIONE	15	
	FOS => SETE => SALERNO => GÉNOVA => MARSELLA => VALENCIA => DAKAR => LOMÉ=>LAGOS=>COTONOU			
	GRIMALDI - SHORT SEA SERVICE A	GRIMALDI CIA DI NAVIGAZIONE	4	
VALENCIA => LIVORNO				
GRIMALDI - SHORT SEA SERVICE B	GRIMALDI CIA DI NAVIGAZIONE	3		
VALENCIA => CAGLIARI => SALERNO				

# 7. LÍNEAS MARÍTIMAS REGULARES

CONSIGNATARIO	Líneas Regulares representadas en la APV	Operador Buque	Frecuencia	
<b>HAPAG-LLOYD SPAIN, S.L.</b> Dr. Lluch, 2 46011 Valencia Telf: 96.324.16.30 Fax: 96.367.67.77	CSAV - MEDSAP	CIA. SUDAMERICANA DE VAPORES	7	
	SAN ANTONIO => ANTOFAGASTA => IQUIQUE => CALLAO => CARTAGENA => SAN JUAN DE PUERTO RICO => VALENCIA => SALERNO => LIVORNO => VADO			
	LIGURE => BARCELONA => RÍO HAINA			
	HAPAG - MGX-MED GULF EXPRESS	HAPAG-LLOYD AG	7	
	PORT EVERGLADES => VERACRUZ => ALTAMIRA => HOUSTON => NEW ORLEANS INTERNATIONAL' => CAGLIARI => LIVORNO => GÉNOVA => BARCELONA => VALENCIA			
	HAPAG - MedAndes / MSW	HAPAG-LLOYD AG	7	
	VANCOUVER => SEATTLE => PORTLAND => OAKLAND => LOS ANGELES => MANZANILLO => MANZANILLO => CARTAGENA => CAUCEDO => TANGER => VALENCIA			
	CAGLIARI => LIVORNO => GENOVA => FOS => BARCELONA => VALENCIA => CARTAGENA			
	MCA MEDITERRANEAN-CANADA	HAPAG-LLOYD AG	7	
	MONTREAL => TANGER => VALENCIA => CAGLIARI => SALERNO => LIVORNO => GENOVA => FOS => ALGECIRAS => LISBOA => VIGO => SAGUNTO			
	NEW AMERIGO EXPRESS (UASC)	HAPAG-LLOYD AG	7	
	VALENCIA => NUEVA YORK => NORFOLK => SAVANNAH => MIAMI => ALGECIRAS => LA VALETTA => LIVORNO => LA SPEZZIA => GENOVA => FOS => BARCELONA			
	THE ALLIANCE(MD1+MD2) (HAPAG LLOYD)	HAPAG-LLOYD AG	7	
	QINGDAO => SHANGHAI => NINGBO => YANTAI => SHEKOU => HONG KONG => BUSAN => KAOHSIUNG => JEDDAH => SINGAPUR => DAMIETTA => BARCELONA => VALENCIA => FOS => GENOVA => LA SPEZZIA			
	HAPAG-LLOYD - GRAND ALLIANCE	HAPAG-LLOYD AG	7	
	DAMIETTA => GÉNOVA => FOS => BARCELONA => VALENCIA => DAMIETTA => PORT SAID => JEDDAH => SINGAPUR => HONG KONG => BUSAN => SHANGHAI			
NINGBO => CHIWAN => SHEKOU => HONG KONG => SINGAPUR => PORT KELANG => JEDDAH => SUEZ				
HAPAG-LLOYD - WEST MED TO SAEC	HAPAG-LLOYD AG	7		
VALENCIA => SUAPE => SALVADOR => RIO DE JANEIRO => SANTOS => PARANAGUA => ITAPOÁ => MONTEVIDEO => NAVAGANTES => SANTOS => RIO DE JANEIRO => LAS PALMAS DE GRAN CANAR. => VALENCIA => BARCELONA => GENOVA => LIVORNO => GIOIA TAURO => MARSAXLOKK => VALENCIA				

# 7. LÍNEAS MARÍTIMAS REGULARES

CONSIGNATARIO	Líneas Regulares representadas en la APV	Operador Buque	Frecuencia
<b>INTRAMEDITERRÁNEO VALENCIA, SA</b> Avda. del Puerto, 318 1º 2ª 46024 Valencia Telf: 96.331.94.40 Fax: 96.331.94.46 E-mail: intramedvalencia@intramedvalencia.es	PIONEER SHIPPING CONTAINER LINES	PIONEER SHIPPING CONTAINER LIN	15
	MISURATA=>SFAX=>CASTELLON=>VALENCIA=>MISURATA		
<b>LOGISTICA PUERTO DE SAGUNTO SL</b> Laboratorio, 82 Edif. ASP 46520 Puerto de Sagunto Telf: 96.268.16.44 Fax: 96.268.42.56 E-mail: asportuarios@xpress.es	NAVIERA DIRECT AFRICA LINE	NAVIERA DAL, S.A.	15
	VALENCIA => BARCELONA => TÚNEZ => POZZALLO => LA VALETTA		
<b>M.S.C. ESPAÑA-VALENCIA,S.A.</b> Avd. del Puerto, 273 2º 3ª 46011 Valencia Telf: 96.335.91.00 Fax: 96.335.91.29 Web: www.msvalencia.com E-mail: msc@msvalencia.com	CALIFORNIA EXPRESS (MSC)	MEDITERRANEAN SHIPPING CO.	7
	VALENCIA => CRISTÓBAL (COLON) => BALBOA (PANAMA) => LONG BEACH => OAKLAND => GIOIA TAURO => NÁPOLES => CIVITAVECCHIA => LA SPEZZIA		
	DRAGÓN SERVICE (MSC)	MEDITERRANEAN SHIPPING CO.	7
	EL PIREO => GIOIA TAURO => NÁPOLES => LA SPEZZIA => FOS => BARCELONA => VALENCIA => JEDDAH => SALALAH		
	FALCON - INDIAN OCEAN/AUSTRALIA (MSC)	MEDITERRANEAN SHIPPING CO.	7
	VALENCIA => FELIXSTOWE => LA SPEZZIA => NÁPOLES => GIOIA TAURO => POINTE DES GALETS PORT LOUIS => SYDNEY => MELBURNE => ADELAIDE => FREMANTLE => SINGAPUR => COLOMBO => JEBEL ALÍ DAMAN => SALALAH => JEDDAH => EL PIREO => VALENCIA		
	FAR EAST TO WEST MEDIT. (JADE) (MSC)	MSC MEDITERRANEAN SHIPPING CO.	7
	VALENCIA => BARCELONA => LA SPEZZIA => GIOIA TAURO => KING ABDULLAH CITY => JEBEL ALI => SINGAPUR => YAN-TIAN => XIAMEN => QINGDAO => MARSAXLOKK => VALENCIA		
	HIMALAYA EXPRESS (MSC)	MSC MEDITERRANEAN SHIPPING CO.	7
	VALENCIA => FELIXSTOWE => HAMBURGO => BREMERHAVEN => AMBERES => EL HAVRE => SINES => ROTTERDAM => EL PIREO => KING ABDULLAH CITY => COLOMBO => NHAVA SHEVA => MUNDRA => SINGAPUR => SHANGHAI => TIANJIN XINGANG		
INDUS EXPRESS (MSC)	MSC MEDITERRANEAN SHIPPING CO.	7	
VALENCIA => ROTTERDAM => AMBERES => FELIXSTOWE => JEDDAH => SALALAH => MUNDRA => SALALAH => JEDDAH => GIOIA TAURO => VALENCIA			

# 7. LÍNEAS MARÍTIMAS REGULARES

CONSIGNATARIO	Líneas Regulares representadas en la APV	Operador Buque	Frecuencia
	ISRAEL EXPRESS (EMEN) - MSC	MSC MEDITERRANEAN SHIPPING CO.	7
	VALENCIA => FELIXSTOWE => ROTTERDAM => AMBERES => EL HAVRE => ALEJANDRÍA=> HAIFA => ASHDOD		
	MAGHREB SERVICE (MSC)	MSC MEDITERRANEAN SHIPPING CO.	7
	VALENCIA => BARCELONA => MARSELLA => CASABLANCA => TÚNEZ => BEJAIA =>SKIKDA => ORÁN => EL DJAZAIR (ARGEL)		
	MSC-IPAK Service	MSC MEDITERRANEAN SHIPPING CO.	7
	ROTTERDAM => AMBERES => FELIXSTOWE => KING ABDULLAH CITY => SALALAH => QASIM INT CONT T/KARACHI => NHA-VA SHEVA => HAZIRA PORT/SURAT => MUNDRA => SALALAH => GIOIA TAURO => VALENCIA => ROTTERDAM		
	MSC-MED CAN 1	MSC MEDITERRANEAN SHIPPING CO.	7
	VALENCIA => SINES => MONTREAL => SINES => VALENCIA		
	New Levant Express (MSC)	MSC MEDITERRANEAN SHIPPING CO.	7
	FELIXSTOWE => AMBERES => ROTTERDAM => VALENCIA => LIMASOL => ALEJANDRIA=>ISKENDERUN => MERSIN => LA SPEZZIA => VALENCIA => FELIXSTOWE		
	SPAIN, PORTUGAL-IRISH SEA SERVICE (MSC)	MSC MEDITERRANEAN SHIPPING CO.	7
	VALENCIA => CÁDIZ => SINES => LEIXOES => VIGO => AMBERES => DUBLÍN => PÓRTBURY		
	SPAIN/SAEC SERVICE (SAM2) (MSC)	MSC MEDITERRANEAN SHIPPING CO.	7
	PECEM => SALVADOR => PARANAGUA => ITAPOÁ => IMBITUBA => SANTOS => LAS PALMAS DE GRAN CANAR. => TANGER => ALGECIRAS => GIOIA TAURO => VALENCIA		
	UNITED STATES-GULF(USAG-2M)(MSC)	MSC MEDITERRANEAN SHIPPING CO.	7
	VALENCIA => ALGECIRAS => SINES => FREEPORT => PORT EVERGLADES => VERACRUZ => ALTAMIRA => HOUSTON => NEW ORLEANS INTERNATIONAL => MIAMI => FREEPORT => SINES => ALGECIRAS => BARCELONA => GIOIA TAURO => NAPOLES => LA SPEZZIA => BARCELONA => VALENCIA		
	UNITED STATES-NOR.ATL.(USAN-2M)(MSC)	MSC MEDITERRANEAN SHIPPING CO.	3
	VALENCIA => CRISTOBAL (COLON) => BALBOA (PANAMA) => LONG BEACH => OAKLAND => VANCOUVER => SEATTLE => OAKLAND => LONG BEACH => BALBOA (PANAMA) => CRISTOBAL (COLON) => GIOIA TAURO => NAPOLES => CIVITAVECCHIA => LA SPEZZIA => VALENCIA		
	WEST AFRICA SERVICE (WAF)	MSC MEDITERRANEAN SHIPPING CO.	7
	VALENCIA => LAS PALMAS DE GRAN CANAR. => DAKAR => SAN PEDRO => LOME => TINCAN/LAGOS => DOUALA => VALENCIA		
	WEST MEDIT -GREECE - TURKEY (MSC)	MSC MEDITERRANEAN SHIPPING CO.	7
	VALENCIA => BARCELONA => EL PIREO => ESTÁMBUL => GEBZE => GEMLIK => IZMIR		

# 7. LÍNEAS MARÍTIMAS REGULARES

CONSIGNATARIO	Líneas Regulares representadas en la APV	Operador Buque	Frecuencia
	WESTMED/SAEC SERVICE (SAM1) - MSC	MSC MEDITERRANEAN SHIPPING CO.	3
	VALENCIA => GIOIA TAURO => GÉNOVA => LIVORNO => FOS => BARCELONA => LAS PALMAS DE GRAN CANAR. => SUAPE => SANTOS => BUENOS AIRES => RÍO GRANDE => NAVEGANTES => SAO FRANCISCO DO SUL => SANTOS => ITAGUAI => SUAPE => VALENCIA		
<b>MARITIMA DÁVILA MADRID S.A.</b> Hermosilla, 30-2 28001 Madrid Telf: 91.431.13.63 Fax: 91.575.89.80 E-mail: avillalva@mad.mdavila.com	HOEGH - USMED	HOEGH AUTOLINERS AS	25
	VALENCIA => WILMINGTON => JACKSONVILLE => BALTIMORE => SAVANNAH => JEDDAH => PORT QABOOS => JEBEL ALÍ => KUWAIT => BAHRAIN => ABÚ-DHABI => AQABA		
<b>MARÍTIMA DEL MEDITERRÁNEO, S.A.</b> Ed. Las Artes III Pza. Bandas de Música de la CV, 11 1º 6ª 46013 Valencia Telf: 96.324.12.50 Fax: 96.324.12.75 Web: www.marmedsa.com E-mail: mdmcustserv@mdmval.marmedsa.com	IRIS - HDASCO / ECL	IRIS LINES	30
	BANDAR ABBAS => SUEZ => DAMIETTA => HAMBURGO => AMBERES => VALENCIA => BARCELONA => GENOVA => ESTAMBUL		
	MAERSK / NEO BOSSANOVA	MAERSK LINE	7
	MARSAXLOKK => GENOVA => BARCELONA => VALENCIA => ALGECIRAS => TANGER => SALVADOR => SANTOS => ITAPOÁ => BUENOS AIRES => RIO GRANDE		
	MAERSK - ME2	MAERSK LINE	7
	PORT SAID => TÁNGER => ALGECIRAS => VALENCIA => BARCELONA => PORT SAID => JEDDAH => KHOR FAKKAN => SALALAH => JEBEL ALÍ => AD DAMMAM => ABÚ-DHABI => JEBEL ALÍ => SALALAH => JEDDAH => PORT SAID		
	MAERSK - SEAGO / AEGEAN SEA	MAERSK LINE	7
	FELIXSTOWE => BREMERHAVEN => AMBERES => VALENCIA => EL PIREO => IZMIT => AMBARLI => GEMLIK => IZMIR => VALENCIA => FELIXSTOWE		
	MAERSK - SEAGO / LIGURIAN SEA SERVICE	MAERSK LINE	7
	ALGECIRAS => GENOVA => LIVORNO => FOS => BARCELONA => VALENCIA => CASABLANCA => ALGECIRAS		
	MAERSK - SEAGO / SLG	MAERSK LINE	7
	TANGER => ALGECIRAS => ALEJANDRIA => MERSIN => HAIFA => ASHDOD => SALERNO => VALENCIA		
	MAERSK - SEAGO / SLT	MAERSK LINE	7
	VALENCIA => MARSAXLOKK => TUNEZ => ALGECIRAS => TANGER => CASABLANCA		
	MAERSK - SEAGO L71	MAERSK LINE	7
	VALENCIA => LA SPEZZIA => FOS => EL DJAZAIR (ARGEL)		

# 7. LÍNEAS MARÍTIMAS REGULARES

CONSIGNATARIO	Líneas Regulares representadas en la APV	Operador Buque	Frecuencia
	MAERSK - SEAGO/SLR	MAERSK LINE	7
	VALENCIA=>BARCELONA=>GENOVA=>CANAKKALE=>IZMIR=>KORFEZ=>AMBARLI=>IZMIR		
	UNITED STATES-GULF(USAG-2M)(MAERSK)	MAERSK LINE	7
	VALENCIA => ALGECIRAS => SINES => FREEPORT => PORT EVERGLADES => VERACRUZ => ALTAMIRA => HOUSTON => NEW ORLEANS INTERNATIONAL => MIAMI => FREEPORT => SINES => ALGECIRAS => BARCELONA => GIOIA TAURO => NAPOLES => LA SPEZZIA => BARCELONA => VALENCIA		
	UNITED STATES-N. ATL.(USAN-2M)(MAERSK)	MAERSK LINE	7
	VALENCIA => ALGECIRAS => SINES => NUEVA YORK => BOSTON => BALTIMORE => NORFOLK => SAVANNAH => CHARLESTON => ALGECIRAS => VALENCIA => GIOIA TAURO => NAPOLES => LIVORNO => LA SPEZZIA => GENOVA => VALENCIA		
	BOLUDA CANARIAS	BOLUDA LINES, S.A.	7
<b>MÍLLER Y CÍA, S.A.</b> Paseo de Caro, s/n - Edif. G° Boluda 46024 Valencia Telf: 96.367.97.61 Fax: 96.367.15.14 Web: www.grupoboluda.com E-mail: tmontanana@grupoboluda.com	VALENCIA => LAS PALMAS DE GRAN CANAR. => ARRECIFE DE LANZAROTE => PUERTO ROSARIO => SANTA CRUZ DE TENERIFE => SANTA CRUZ DE LA PALMA => ALICANTE => BARCELONA		
<b>NAVARRO Y BORONAD, S.L.</b> Port, 4 46730 Gandía Telf: 96.284.01.00 Fax: 96.284.01.19 E-mail: nyb@navarroyboronad.com	SPLIETHOFF - PAPEL, PASTA Y MADERA	SPLIETHOFF'S BEVRACHTINGSKANTO	12
	GANDÍA => STEPHENVILLE => PORT ARTHUR => SAVANNAH => KEMI => KOTKA => RAUMA => LYSEKIL => HARNOSAND => HOLMSUND => HARAHOLOMEN => KARLSTAD => SUNDSVALL => BOLLSTA		
	WAGENBORG - PAPEL, PASTA Y MADERA	WAGENBORG SHIPPING B.V.	10
<b>OCIDENAVE ESPAÑA, S.L.</b> Avda. del Puerto 302, 1-4 46024 Valencia Telf: 96.007.58.20 Fax: 96.007.58.39 E-mail: vicente.aznar@ocidenave.com	GANDÍA => KEMI => KOTKA => RAUMA => HARNOSAND => HOLMSUND => HARAHOLOMEN => KARLSTAD => SUNDSVALL => BOLLSTA => GAVLE => OSKARSHAMN => HAMINA		
	MELFI - MEDCARIBE (desde abril 2015)	MELFI MARINE CORP. S.A.	15
LA HABANA => NAPOLES => LIVORNO => GENOVA => BARCELONA => VALENCIA => HALIFAX			

# 7. LÍNEAS MARÍTIMAS REGULARES

CONSIGNATARIO	Líneas Regulares representadas en la APV	Operador Buque	Frecuencia
<b>ROCA MONZÓ</b> Dr. J.J.Dómine, 18-2° 46011 Valencia Telf: 96.399.31.00 Fax: 96.399.31.28 Web:www.rocamonzo.com E-mail: rocamonzo@rocamonzo.com	NEPTUNE LINES MARSELLA => VALENCIA => BARCELONA => EL PIREO => IRAKLION (HERAKLION) => THESSALÓNICA ( SALÓNICA )	NEPTUNE SHIPPING AGENCIES LTD	7
<b>ROMEU Y CÍA., S.A.</b> José Aguirre, 40 6° 46011 Valencia Telf: 96.398.41.00 Fax: 96.367.16.29 E-mail: romeuvc@romeuycia.com	ENTEMV MOSTAGANEM=>VALENCIA=>MOSTAGANEM	E.N.T.M.V.	10
	COTUNAV RADES=>SAGUNTO=>BARCELONA=>RADES	COMPAGNIE TUNISIENNE DE NAVIGA	15
	NORDANA LINE HOUSTON => SAVANNAH => BALTIMORE => VALENCIA => EL PIREO => ALESSANDRÍA => LIMASOL => BEIRUT => LATTAKIA => MERSÍN => IZMIR	NORDANA LINE	30
<b>SIMÓN MONTOLÍO</b> Avda. 9 de Octubre, 48 - 4° - 13ª 46520 Puerto Sagunto (Valencia) Telf.: 96.267.99.11 Fax: 96.268.08.87 Web: www.smontolio.com E-mail: smontolio@smontolio.com	NISA MARÍTIMA - CANARIAS SAGUNTO => VALENCIA => ALICANTE => BARCELONA => LAS PALMAS DE GRAN CANARIA => SANTA CRUZ DE TENERIFE => ARRECIFE DE LANZAROTE	NISA NAVEGACIÓN, S.A.	7
	CNAN MED spa EL DJAZAIR (ARGEL) => ORAN => VALENCIA => CASTELLON => BARCELONA =>MARSELLA => LA SPEZZIA	CNAN MED S.P.A.	18
	THE ALLIANCE (MD1+MD2) (MOL) QINGDAO => SHANGHAI => NINGBO => YANTAI => SHEKOU => HONG KONG => BUSAN=> KAOHSIUNG => JEDDAH => SINGAPUR => DAMIETTA => BARCELONA => VALENCIA=> FOS => GENOVA => LA SPEZZIA	MITSUI O.S.K. LINES LTD.	2
<b>SOLUCIONES INTEGRALES MTMAS SLU</b> Fuente Podrida, 17 46011 Valencia Telf: 96.324.35.69 TRANSCOMA, S.A. Dr. J.J.Dómine, 1 7° 46011 Valencia Telf: 96.316.46.00 Fax: 96.367.43.39 Web: www.transcoma.es E-mail: valencia@transcoma.es			



# 7. LÍNEAS MARÍTIMAS REGULARES

CONSIGNATARIO	Líneas Regulares representadas en la APV	Operador Buque	Frecuencia
<b>TRANSITAINER, S.A.</b> Dr. J.J.Dómine, 18 7º 19ª 46011 Valencia Telf: 96.316.42.60 Fax: 96.316.40.28 Web:www.transitainer.com E-mail: mluque@transitainer.com	OOCL - GRAND ALLIANCE	ORIENT OVERSEAS CONTAINER LINE	7
	DAMIETTA => GÉNOVA => FOS => BARCELONA => VALENCIA => DAMIETTA => PORT SAID => JEDDAH => SINGAPUR => HONG KONG => BUSÁN => SHANGHAI		
	NINGBO => CHIWAN => SHEKOU => HONG KONG => SINGAPUR => PORT KELANG => JEDDAH => SUEZ		
	CMA-CGM/OOCL (OOCL)	ORIENT OVERSEAS CONTAINER LINE	7
	VALENCIA => BARCELONA => FOS => GENOVA => LA VALETTA => BEIRUT => SUEZ => JEBEL ALI => PORT KELANG => XIAMEN => QINGDAO => BUSAN => SHANGHAI => NINGBO => XIAMEN => NANSHA => YANTIAN => SINGAPUR => SUEZ => LA VALETTA		
	OOCL/CMA-CGM/COSCO (OOCL)	ORIENT OVERSEAS CONTAINER LINE	7
	VALENCIA => NUEVA YORK => NORFOLK => SAVANNAH => MIAMI => ALGECIRAS => VALENCIA => LA VALETTA => LIVORNO => LA SPEZZIA => GENOVA => FOS => BARCELONA		
	TST - GHZ	TRANSITAINER (FRANCE) SARL	7
<b>UASAC IBERIA, S.L.</b> Dr. J.J.Dómine 18 2 46011 Valencia Telf: 96.399.31.00	VALENCIA => GHAZAOUET		
	NEW AMERIGO EXPRESS (UASC)	UNITED ARAB SHIPPING CO.(SAG)	7
	VALENCIA => ALGECIRAS => NUEVA YORK => NORFOLK => SAVANNAH => MIAMI => ALGECIRAS => VALENCIA => BARCELONA => LIVORNO => GENOVA => MARSAXLOKK => PORT SAID => SUEZ => JEDDAH => KHOR FAKKAN => JEBEL ALI => QASIM INT CONT T/KARACHI => NHAVA SHEVA => MUNDRA => JEDDAH => SUEZ => PORT SAID => LA SPEZZIA => LIVORNO => GENOVA => LA SPEZZIA => FOS => BARCELONA => VALENCIA		
	AMC1 (UASC)	UNITED ARAB SHIPPING CO.(SAG)	7
	VALENCIA => PORT SAID => JEDDAH => KHOR FAKKAN => PORT KELANG => QINGDAO => BUSAN => SHANGHAI => NINGBO => SHEKOU => PORT KELANG		
<b>VALSHIP, S.A.</b> Avda. Manuel Soto Ingeniero, 15 1º 2ª 46024 Valencia Telf: 96.316.52.00 Fax: 96.367.31.25 Web: www.valship.com E-mail: valship@valship.com	PORT SAID => LA SPEZZIA => GENOVA => FOS => VALENCIA		
	WHITE LINE	WHITE LINE SHIPPING D/V	9
	VALENCIA => BARCELONA => EL DJAZAIR (ARGEL) => SKIKDA => TRÍPOLI => MISURATA		

# 7. LÍNEAS MARÍTIMAS REGULARES

CONSIGNATARIO	Líneas Regulares representadas en la APV	Operador Buque	Frecuencia
<b>VAPORES SUARDÍAZ VALENCIA, S.A.</b> Dr. Lluch, 26 46011 Valencia Telf: 96.367.29.00 Fax: 96.367.14.39 Web: www.suardiaz.com E-mail: foraa@suardiaz.com	SUARDIAZ RO-RO CORTADISTANCIA	FLOTA SUARDIAZ	90
	VALENCIA => MOSTAGANEM => AMBERES		
	EUROAEGEAN-SUARDIAZ(RORO CORTADISTANCIA)	FLOTA SUARDIAZ	7
	SOUTHAMPTON => ZEEBRUGE => VIGO => LAS PALMAS DE GRAN CANAR. => SANTA CRUZ DE TENERIFE => CASABLANCA => MOSTAGANEM => VALENCIA		
<b>WEC LINES ESPAÑA, S.L.U.</b> Avda. Puerto, 241-2ª 46011 Valencia Telf: 96.316.46.46	SUARDIAZ MED-ATLANTICO	FLOTA SUARDIAZ	24
	ZEEBRUGE => SHEERNESS => VIGO => LAS PALMAS DE GRAN CANAR. => SANTA CRUZ DE TENERIFE => CASABLANCA => TANGER => MOSTAGANEM => VALENCIA => SAGUNTO => ST. NAZAIRE => EL HAVRE => VLISSINGEN (FLUSHING)		
	HOLLAND MASS-IBÉRICA EXPRESS LINE (IBEX)	HOLLAND MAAS SHIPPING BV	3
	CASABLANCA => CÁDIZ => VALENCIA => BARCELONA => CARTAGENA => LAS PALMAS DE GRAN CANAR. => SANTA CRUZ DE TENERIFE => TARRAGONA => PUERTO ROSARIO => ALICANTE => MÁLAGA		

# 7. LÍNEAS MARÍTIMAS REGULARES

## 7.2 LÍNEAS POR CONSIGNATARIO Y OPERADOR, CON INDICACIÓN DEL ÁREA GEOGRÁFICA

Consignatario Buque	Linea Regular	Operador LR	AFRICA OCCIDENTAL	CANADÁ-EEUU (ATLÁNTICO NORTE-GRANDES LAGOS)	CANADA-U.S.A.(PACIFICO)	CENTRO Y SUDAMERICA (PACIFICO)	EEUU, GOLFO DE MÉJICO, CARIBE Y CENTRO AMÉRICA	ESPAÑA	EUROPA ATLÁNTICA Y BÁLTIICO	GOLFO PÉRSICO, MAR ROJO, ÍNDICO Y ÁFRICA SUR-ESTE	LEJANO ORIENTE, AUSTARLIA, NUEVA ZELANDA E I.PACÍFICO	MEDITERRÁNEO Y MAR NEGRO	SUDAMERICA (ATLANTICO)
A. PEREZ Y CIA,S.L.	X-PRESS - SPX	X-PRESS CONTAINER LINE (UK)LTD	*					*	*	*	*	*	
	ZIM CONTAINER ATLANTIC (ZCA)	ZIM INTEGRATED SHIPPING S. LTD					*				*	*	
	ZIM - WEST AFRICA SERVICE	ZIM INTEGRATED SHIPPING S. LTD	*					*					
	ISRAEL EXPRESS (EMEN) - ZIM	ZIM INTEGRATED SHIPPING S. LTD							*		*	*	
AGENCIA MARITIMA EVGE VALENCIA	MARFRET - MEDCARIBE	COMPAGNIE MARITIME MARFRET	*			*	*						
	WALLENIUS LINES	WALLENIUS WILHELMSSEN LINES AB									*		
AMERICAN PRESIDENT LN LTD SC EPÑ	APL - GRAND ALLIANCE	APL CO. PTE. LTD.								*	*	*	
ARKAS SPAIN, S.A.	ARKAS LINE - MEDITERRÁNEO	ARKAS CONTAINER TRANSPORT S.A.	*				*	*	*	*		*	
	EMES - NORTE DE AFRICA (ARGELIA)	EMES FEEDERING SAM											*
	ARKAS - WEST AFRICA SERVICE	ARKAS CONTAINER TRANSPORT S.A.	*					*					
	ARKAS / ASA	ARKAS CONTAINER TRANSPORT S.A.	*						*				*
BERGE MARITIMA, S.L.	WESTMED/SAEC SERVICE(SAM 1)-HAMBURG SUD	HAMBURG SUD	*				*	*		*	*	*	*
	HAMBURG SUD - MedAndes / MSW	HAMBURG SUD	*	*	*	*	*	*	*		*	*	*
	HAMBURG SUD IBERIA	HAMBURG SUD	*						*	*	*	*	
	THE ALLIANCE(MD1+MD2) (K-LINE)	KAWASAKI KISEN KAISHA LTD								*	*		

# 7. LÍNEAS MARÍTIMAS REGULARES

Consignatario Buque	Línea Regular	Operador LR	AFRICA OCCIDENTAL	CANADÁ-EEUU (ATLÁNTICO NORTE-GRANDES LAGOS)	CANADA-U.S.A.(PACIFICO)	CENTRO Y SUDAMERICA (PACIFICO)	EEUU, GOLFO DE MÉJICO, CARIBE Y CENTRO AMÉRICA	ESPAÑA	EUROPA ATLÁNTICA Y BÁLTIICO	GOLFO PÉRSICO, MAR ROJO, ÍNDICO Y ÁFRICA SUR-ESTE	LEJANO ORIENTE, AUSTARLIA, NUEVA ZELANDA E I.PACIFICO	MEDITERRÁNEO Y MAR NEGRO	SUDAMERICA (ATLANTICO)
CAMAR AGENCIAS MARITIMAS,S.L.	THE ALLIANCE(MD1+MD2)(YANG MING)	YANGMING MARINE TRANSPORT CORP								*	*		
CIA.TRASMEDITERRANEA,S.A.	TRASMEDITERRANEA-SERVICIO BALEARES	CIA. TRASMEDITERRANEA, S.A.						*					
	CMA-CGM - MEDCARIBE	CMA-CGM SA	*	*		*	*	*	*		*		*
	CMA-CGM - MEDITERRANEAN CLUB EXPRESS	CMA-CGM SA	*	*			*						
	CMA NEW South Europe-Algerian Service	CMA-CGM SA	*					*			*	*	
	EURAF4	CMA-CGM SA	*					*					
	MEX I 03 (CMA-CGM)	CMA-CGM SA			*	*		*	*	*	*	*	*
CMA CGM IBERICA,S.A.	NEW AMERIGO EXPRESS (CMA CGM)	CMA-CGM SA	*	*			*	*	*	*	*	*	*
	NEW MED GULF	CMA-CGM SA	*			*	*				*		
	MEDAMERICAS (CMA)	CMA-CGM SA	*	*		*	*	*				*	*
	CMA CGM - MAS MED AMERICAN SERVICE	CMA-CGM SA				*	*						
	CMA-CGM/OOCL (CMA)	CMA-CGM SA	*					*		*	*	*	
	CMA CGM / SIRIUS	CMA-CGM SA	*										*
	OOCL/CMA-CGM/COSCO (CMA)	CMA-CGM SA		*				*					
	NYK - GRAND ALLIANCE	NIPPON YUSEN KAISHA										*	
COMBALIA AGENCIA MARITIMA, S.A	THE ALLIANCE(MD1+MD2) (NYK)	NIPPON YUSEN KAISHA								*	*		
	NORTE EUROPA-MEDITERRANEO	UNITED EUROPEAN CAR CARRIES							*			*	
	JAPON-EUROPA-USA	NIPPON YUSEN KAISHA					*				*		
CONSIG. MAR.Y LOGISTICA S.L.	HYUNDAI GRAND ALLIANCE	HYUNDAI MERCHANT MARINE CO LTD						*		*	*	*	
	SMED (MUO)	MARITIME UNITED OPERATOR S.L.	*					*					

# 7. LÍNEAS MARÍTIMAS REGULARES

Consignatario Buque	Linea Regular	Operador LR											
			AFRICA OCCIDENTAL	CANADÁ-EEUU (ATLÁNTICO NORTE-GRANDES LAGOS)	CANADA-U.S.A.(PACIFICO)	CENTRO Y SUDAMERICA (PACIFICO)	EEUU, GOLFO DE MÉJICO, CARIBE Y CENTRO AMÉRICA	ESPAÑA	EUROPA ATLÁNTICA Y BÁLTIICO	GOLFO PÉRSICO, MAR ROJO, ÍNDICO Y ÁFRICA SUR-ESTE	LEJANO ORIENTE, AUSTARLIA, NUEVA ZELANDA E I.PACIFICO	MEDITERRÁNEO Y MAR NEGRO	SUDAMERICA (ATLANTICO)
COSCO SHIPPING LINES (SP) S.A.	COSCO - MD1	COSCO CONTAINER LINES LTD									*	*	*
	AMX1 (CSCL)	COSCO CONTAINER LINES LTD									*	*	*
	NEW AMERIGO EXPRESS (CSCL)	COSCO CONTAINER LINES LTD	*	*					*				
	MAF - COSCO	COSCO CONTAINER LINES LTD	*						*		*		
	AEM1/MD2 (Cosco Shipping Lines)	COSCO CONTAINER LINES LTD	*						*		*	*	*
EUROLINEAS MARITIMAS S.A.	OOCL/CMA-CGM/COSCO (COSCO)	COSCO CONTAINER LINES LTD						*	*				
	BALEARIA-SERVICIO ROPAX PALMA VALENCIA-MOSTAGANEM-VALENCIA	EUROLINEAS MARITIMAS S.A. EUROLINEAS MARITIMAS S.A.							*				*
EVERGREEN SHIPPING SPAIN,S.L.U	AEM1/MD2 (Evergreen Marine Corp)	EVERGREEN MARINE CORPORATION							*		*		
GIMENO SERVICIOS PORTUARIOS SA	MAF - MESSINA	IGNAZIO MESSINA & C. SPA	*						*		*		
GRIMALDI LOGISTICA ESPAÑA S.L.	GRIMALDI - EURO AEGEAN	GRIMALDI CIA DI NAVIGAZIONE							*	*			*
	GRIMALDI - MED WAF	GRIMALDI CIA DI NAVIGAZIONE	*						*		*		*
	GRIMALDI - SHORT SEA SERVICE A	GRIMALDI CIA DI NAVIGAZIONE							*				*
	GRIMALDI - SHORT SEA SERVICE B	GRIMALDI CIA DI NAVIGAZIONE											*
	GRIMALDI EEUU-SAGUNTO	GRIMALDI CIA DI NAVIGAZIONE						*	*				*
HAPAG-LLOYD SPAIN, S.L.	CSAV - MEDSAP	CIA. SUDAMERICANA DE VAPORES				*	*						
	HAPAG-LLOYD - GRAND ALLIANCE	HAPAG-LLOYD AG	*			*	*	*	*	*	*	*	*
	HAPAG - MGX-MED GULF EXPRESS	HAPAG-LLOYD AG		*	*	*	*	*	*	*	*	*	*
	HAPAG - MedAndes / MSW	HAPAG-LLOYD AG	*	*		*	*	*	*	*	*	*	*
	NEW AMERIGO EXPRESS (UASC)	HAPAG-LLOYD AG									*	*	
	THE ALLIANCE(MD1+MD2) (HAPAG LLOYD)	HAPAG-LLOYD AG									*	*	
	HAPAG-LLOYD - WEST MED TO SAEC	HAPAG-LLOYD AG							*			*	*
	MCA MEDITERRANEAN-CANADA	HAPAG-LLOYD AG	*									*	

# 7. LÍNEAS MARÍTIMAS REGULARES

Consignatario Buque	Linea Regular	Operador LR															
			AFRICA OCCIDENTAL	CANADÁ-EEUU (ATLÁNTICO NORTE-GRANDES LAGOS)	CANADA-U.S.A.(PACIFICO)	CENTRO Y SUDAMERICA (PACIFICO)	EEUU, GOLFO DE MÉJICO, CARIBE Y CENTRO AMÉRICA	ESPAÑA	EUROPA ATLÁNTICA Y BÁLTIICO	GOLFO PÉRSICO, MAR ROJO, ÍNDICO Y ÁFRICA SUR-ESTE	LEJANO ORIENTE, AUSTARLIA, NUEVA ZELANDA E I.PACIFICO	MEDITERRÁNEO Y MAR NEGRO	SUDAMERICA (ATLANTICO)				
INTRAMEDITERRANEO VALENCIA, SA	PIONEER SHIPPING CONTAINER LINES	PIONEER SHIPPING CONTAINER LIN															*
LOGISTICA PUERTO DE SAGUNTO SL	NAVIERA DIRECT AFRICA LINE	NAVIERA DAL, S.A.	*														
M.S.C. ESPAÑA, S.L.U.	CALIFORNIA EXPRESS (MSC)	MSC MEDITERRANEAN SHIPPING CO.	*	*	*	*	*	*	*	*	*	*	*	*	*	*	*
	DRAGON SERVICE (MSC)	MSC MEDITERRANEAN SHIPPING CO.	*	*				*	*	*	*	*	*	*	*	*	*
	FALCON - INDIAN OCEAN/AUSTRALIA (MSC)	MSC MEDITERRANEAN SHIPPING CO.	*		*	*	*			*	*	*	*	*	*	*	*
	MAGHREB SERVICE (MSC)	MSC MEDITERRANEAN SHIPPING CO.	*	*	*	*	*	*	*	*	*	*	*	*	*	*	*
	SPAIN, PORTUGAL-IRISH SEA SERVICE (MSC)	MSC MEDITERRANEAN SHIPPING CO.	*	*				*	*	*	*	*	*	*	*	*	*
	SPAIN/SAEC SERVICE (SAM2) (MSC)	MSC MEDITERRANEAN SHIPPING CO.	*		*	*	*	*	*	*	*	*	*	*	*	*	*
	WEST MEDIT -GREECE - TURKEY (MSC)	MSC MEDITERRANEAN SHIPPING CO.	*		*				*			*		*		*	*
	WEST AFRICA SERVICE (WAF)	MSC MEDITERRANEAN SHIPPING CO.	*						*			*	*	*	*	*	*
	FAR EAST TO WEST MEDIT. (JADE) (MSC)	MSC MEDITERRANEAN SHIPPING CO.	*	*	*			*	*	*	*	*	*	*	*	*	*
	INDUS EXPRESS (MSC)	MSC MEDITERRANEAN SHIPPING CO.		*				*			*	*	*	*	*	*	*
	ISRAEL EXPRESS (EMEN) - MSC	MSC MEDITERRANEAN SHIPPING CO.									*		*	*	*	*	*
	MSC-IPAK Service	MSC MEDITERRANEAN SHIPPING CO.									*	*	*	*	*	*	*
	MSC-MED CAN 1	MSC MEDITERRANEAN SHIPPING CO.		*	*	*	*	*	*			*	*	*	*	*	*
	New Levant Express (MSC)	MSC MEDITERRANEAN SHIPPING CO.	*					*			*	*	*	*	*	*	*
	UNITED STATES-GULF(USAG-2M)(MSC)	MSC MEDITERRANEAN SHIPPING CO.	*					*			*	*	*	*	*	*	*
	UNITED STATES-NOR.ATL.(USAN-2M)(MSC)	MSC MEDITERRANEAN SHIPPING CO.	*		*	*	*	*	*	*	*	*	*	*	*	*	*
	WESTMED/SAEC SERVICE (SAM1) - MSC	MSC MEDITERRANEAN SHIPPING CO.	*					*	*	*	*	*	*	*	*	*	*
	HIMALAYA EXPRESS (MSC)	MSC MEDITERRANEAN SHIPPING CO.									*	*	*	*	*	*	*

# 7. LÍNEAS MARÍTIMAS REGULARES

Consignatario Buque	Linea Regular	Operador LR														
			AFRICA OCCIDENTAL	CANADÁ-EEUU (ATLÁNTICO NORTE-GRANDES LAGOS)	CANADA-U.S.A.(PACIFICO)	CENTRO Y SUDAMERICA (PACIFICO)	EEUU, GOLFO DE MÉJICO, CARIBE Y CENTRO AMÉRICA	ESPAÑA	EUROPA ATLÁNTICA Y BÁLTIICO	GOLFO PÉRSICO, MAR ROJO, ÍNDICO Y ÁFRICA SUR-ESTE	LEJANO ORIENTE, AUSTARLIA, NUEVA ZELANDA E I.PACIFICO	MEDITERRÁNEO Y MAR NEGRO	SUDAMERICA (ATLANTICO)			
MARITIMA DAVILA MADRID, S.A.	HOEGH - USMED	HOEGH AUTOLINERS AS		*				*			*					
	MAERSK - ME2	MAERSK LINE	*			*		*	*	*	*	*	*	*	*	*
	MAERSK - SEAGO / LIGURIAN SEA SERVICE	MAERSK LINE	*					*	*	*	*	*	*	*	*	*
	MAERSK - SEAGO / AEGEAN SEA	MAERSK LINE	*							*		*	*	*	*	
	MAERSK - SEAGO L71	MAERSK LINE	*							*	*	*	*	*	*	
	MAERSK - SEAGO / SLG	MAERSK LINE	*					*	*	*	*	*	*	*	*	
MARITIMA DEL MEDITERRANEO,S.A.	MAERSK - SEAGO/SLR	MAERSK LINE							*	*	*	*	*	*	*	
	MAERSK - SEAGO / SLT	MAERSK LINE	*							*		*	*	*	*	
	UNITED STATES-GULF(USAG-2M) (MAERSK)	MAERSK LINE	*	*				*	*	*	*	*	*	*	*	*
	UNITED STATES-N. ATL.(USAN-2M) (MAERSK)	MAERSK LINE	*	*		*		*	*	*	*	*	*	*	*	*
	IRIS - HDASCO / ECL	IRIS LINES										*				
	MAERSK / NEO BOSSANOVA	MAERSK LINE	*										*		*	*
MILLER Y CIA,S.A.	BOLUDA CANARIAS	BOLUDA LINES, S.A.								*						
NAVARRO Y BORONAD, S.L.	SPLIETHOFF - PAPEL, PASTA Y MADERA	SPLIETHOFF'S BEVRACHTINGSKANTO							*		*					
OCIDENAVE ESPAÑA, S.L.	MELFI - MEDCARIBE	MELFI MARINE CORP. S.A.		*				*		*						
ROCA MONZO, S.L.	NEPTUNE LINES	NEPTUNE SHIPPING AGENCIES LTD														*
ROMEY Y CIA., S.A.	ENTEMV	E.N.T.M.V.														*
	COTUNAV	COMPAGNIE TUNISIENNE DE NAVIGA														*
SIMON MONTOLIO Y CIA,S.A.	NORDANA LINE	NORDANA LINE					*	*								*
SOLUCIONES INTEGRLES MTMAS SLU	NISA MARITIMA - CANARIAS	NISA MARITIMA, S.A.							*							

# 7. LÍNEAS MARÍTIMAS REGULARES

Consignatario Buque	Linea Regular	Operador LR											
			AFRICA OCCIDENTAL	CANADÁ-EEUU (ATLÁNTICO NORTE-GRANDES LAGOS)	CANADA-U.S.A.(PACIFICO)	CENTRO Y SUDAMERICA (PACIFICO)	EEUU, GOLFO DE MÉJICO, CARIBE Y CENTRO AMÉRICA	ESPAÑA	EUROPA ATLÁNTICA Y BÁLTIICO	GOLFO PÉRSICO, MAR ROJO, ÍNDICO Y ÁFRICA SUR-ESTE	LEJANO ORIENTE, AUSTARLIA, NUEVA ZELANDA E I.PACIFICO	MEDITERRÁNEO Y MAR NEGRO	SUDAMERICA (ATLANTICO)
TRANSCOMA, S.A.	THE ALLIANCE (MD1+MD2) (MOL)	MITSUI O.S.K. LINES CO LTD.										*	*
	CNAN MED spa	CNAN MED S.P.A.											*
TRANSITAINER, S.A.	OOCL - GRAND ALLIANCE	ORIENT OVERSEAS CONTAINER LINE		*				*				*	*
	OOCL/CMA-CGM/COSCO (OOCL)	ORIENT OVERSEAS CONTAINER LINE						*					
	TST - GHZ	TRANSITAINER (FRANCE) SARL											
	CMA-CGM/OOCL (OOCL)	ORIENT OVERSEAS CONTAINER LINE									*	*	*
UASAC IBERIA,S.L.	AMC1 (UASC)	UNITED ARAB SHIPP. CO.(S.A.G.)									*	*	*
	NEW AMERIGO EXPRESS (UASC)	HAPAG-LLOYD AG	*	*			*	*	*	*	*	*	*
VALSHIP, S.A.	WHITE LINE	WHITE LINE SHIPPING D/V											*
VAPORES SUARDIAZ MEDITER S.A	SUARDIAZ RO-RO CORTA DISTANCIA	FLOTA SUARDIAZ									*		
	SUARDIAZ MED-ATLANTICO	FLOTA SUARDIAZ									*		
	EUROAEGEAN-SUARDIAZ(RORO CORTADISTANCIA)	FLOTA SUARDIAZ									*		
WEC LINES ESPAÑA, S.L.U.	HOLLAND MASS-IBERICA EXPRESS LINE (IBEX)	HOLLAND MAAS SHIPPING BV	*						*				*



## 7. LÍNEAS MARÍTIMAS REGULARES

### 7.3 SERVICIOS OFRECIDOS POR CONSIGNATARIOS, CON INDICACIÓN DEL PAÍS

#### **A.PÉREZ Y CÍA,S.L.**

Avda. Manuel Soto Ingeniero, 15  
46024 Valencia  
Telf: 96.367.68.00  
Fax: 96.367.44.50  
Web: www.perezycia.com  
E-mail: valencia@perezycia.com

ALBANIA, ALEMANIA, ARGELIA, ARGENTINA, ARUBA, BANGLA DESH, BARBADOS, BELGICA, BELIZE, BERMUDAS, BRASIL, BULGARIA, CABO VERDE, CANADA, CAYMAN ISLAS, CHINA, CHIPRE, COLOMBIA, COREA DE SUR, COSTA MAFIL, COSTA RICA, CUBA, CURAZAO, E.E.U.U., EGIPTO, ESLOVENIA, ESPAÑA, FRANCIA, GEORGIA, GHANA, GIBRALTAR, GRANADA, GRECIA, GUATEMALA, GUYANA, HAITI, HOLANDA, HONDURAS, INDIA, INDONESIA, IRLANDA, ISRAEL, ITALIA, JAMAICA, MARRUECOS, MEJICO, NIGERIA, PAKISTAN, PANAMA, PARAGUAY, POLONIA, PORTUGAL, PUERTO RICO, R.DOMINICANA, REINO UNIDO, RUMANIA, RUSIA, SANTA LUCIA, SENEGAL, SINGAPUR, SRI LANKA, SUECIA, SURINAM, TRINIDAD-TOB, TUNEZ, TURQUIA, UCRANIA, URUGUAY, VENEZUELA, VIETNAM, S.VIC Y GRAN

#### **AGENCIA MARIT. CONDEMINAS,S.A.**

Dr. J.J.Dómine, 1- 2ºA  
46011 Valencia  
Telf:96.316.42.62  
Fax: 96.316.46.43  
E-mail: amc.vlc@amcondeminas.com

ALEMANIA, BELGICA, CABO VERDE, ESPAÑA, FRANCIA, GUINEA-BISSA, INDIA, ITALIA, OMAN, PORTUGAL, SRI LANKA, TUNEZ

#### **AGENCIA MARÍTIMA EVGE VALENCIA, S.L.**

Avda. M.Soto Ingeniero, 15-3º  
46024 Valencia  
Telf: 96.324.59.00  
Fax: 96.367.29.21  
E-mail: evgevlc@evgevalencia.es

BRASIL, COLOMBIA, COSTA RICA, ECUADOR, ESPAÑA, FRANCIA, GUADALUPE-FR, GUYANA FRAN., HAITI, JAPON, MARTINICA (FR, PANAMA, PERU, PORTUGAL, SINT MAARTEN, SOCIEDAD IS., VENEZUELA

#### **AMÉRICAN PRESNT LN LTD SC EPÑ**

C/. Méndez Núñez, 40 ofic. 113 - Edif. Suertes del mar  
46024 Valencia  
Telf: 96.119.70.81/82/83  
Fax: 96.351.69.34  
Web: www.apl.com  
E-mail: victor\_hernani@apl.com

ARABIA SAUDI, CHINA, COREA DE SUR, E.E.U.U., EGIPTO, ESPAÑA, HONG-KONG, INDIA, INDONESIA, MALASIA, MALTA, SINGAPUR, SRI LANKA, TAIWAN, U.E. ARABES

# 7. LÍNEAS MARÍTIMAS REGULARES

## **ARKAS SPAIN, S.A.**

Avda.del Puerto, 79-1º

46021 Valencia

Telf: 960.44.00.60

Fax: 960.44.00.61

E-mail: arkas-spain@arkas-spain.com

ALEMANIA, ARGELIA , BELGICA , BULGARIA , CHIPRE , COSTA MAFIL, DAHOMEY-BEN., EGIPTO , ESLOVENIA , ESPAÑA , FRANCIA , GEORGIA , GHANA , GRECIA , GUINEA ECUA., ISRAEL , ITALIA , LIBANO , LIBIA , MARRUECOS, MAURITANIA , NIGERIA , PORTUGAL , RUMANIA , RUSIA , SENEGAL , SIRIA , TUNEZ , TURQUIA , UCRANIA

## **AROLA, ADUANAS Y CONSIG, S.L**

Francisco Cubells, 52 3 8

46011 Valencia

Telf: 96.324.23.90

Fax: 96.367.16.25

Web: www.arola.com

E-mail: vagency@arola.com

ARGENTINA, BULGARIA, REINO UNIDO, UCRANIA

## **BERGÉ MARÍTIMA, S.L.U**

José Aguirre, 40

46011 Valencia

Telf: 96.324.10.40

Fax: 96.316.42.65

Web: www.berge-m.es

E-mail: consignacion.vlc@berge-m.es

ALEMANIA, ARABIA SAUDI, ARGELIA, ARGENTINA, AUSTRALIA, BELGICA, BRASIL, BULGARIA, CANADA, CHILE, CHINA, CHIPRE, COLOMBIA, COREA DE SUR, COSTA RICA, CUBA, DINAMARCA, E.E.U.U., ECUADOR, EGIPTO, ESPAÑA, FRANCIA, GRECIA, GUATEMALA, HOLANDA, HONDURAS, HONG-KONG, INDIA, INDONESIA, IRAN, IRLANDA, ISRAEL, ITALIA, JAMAICA, JAPON, KUWAIT, LIBANO, MALASIA, MALTA, MARRUECOS, MEJICO, MOZAMBIQUE, NICARAGUA, NIGERIA, NUE. ZELANDA, PAKISTAN, PANAMA, PARAGUAY, PERU, PORTUGAL, QATAR, R.DOMINICANA, REINO UNIDO, RUMANIA, RUSIA, SINGAPUR, SIRIA, SUECIA, TAIWAN, THAILANDIA, TRINIDAD-TOB, TUNEZ, TURQUIA, U.E. ARABES, UCRANIA, URUGUAY, VENEZUELA, VIETNAM

## **BOLLORÉ AFRICA LOG. SPAIN SAU**

Paseo Buenavista Puerto Azahar, Local 4

12100 Grao de Castellón

Telf: 964.28.02.45

Web: www.isamar.es

E-mail: crojo@isamar.es

CAMERUN, DAHOMEY-BEN., ESPAÑA, GHANA, GUINEA ECUA., MARRUECOS, SENEGAL, TOGO

## **CAMAR AGENCIA MARÍTIMA, S.L.**

Avda. del Puerto, 318 1º-1ª-2ª

46011 Valencia

Telf: 96.331.94.42

Fax: 96.331.94.45

E-mail: camarvlc@apdo.com

ALEMANIA, ARABIA SAUDI, ARGELIA, AUSTRALIA , CAMBOYA, CHINA, COREA DE SUR, E.E.U.U., EGIPTO, ESPAÑA, FILIPINAS, FRANCIA, GRECIA, HONG-KONG, INDIA, INDONESIA, ITALIA, JAPON, MALASIA, MARRUECOS, SINGAPUR, SRI LANKA, TAIWAN, THAILANDIA, TUNEZ, VIETNAM

# 7. LÍNEAS MARÍTIMAS REGULARES

## **CIA. TRASMEDITERRÁNEA, S. A.**

Muelle de Poniente  
46024 Valencia  
Telf: 96.316.48.12  
Fax: 96.316.48.58  
Web: www.trasmediterranea.es  
E-mail: camenrr@trasmediterranea.es

ESPAÑA, FRANCIA, ITALIA, MONACO, PORTUGAL

## **CMA CGM IBÉRICA, S.A.**

Avda.del Puerto, 282-1°  
46024 Valencia  
Telf: 96.104.20.00  
Fax: 96.104.20.01  
Web: www.berge-m.es

ALEMANIA, ANGOLA, ANTIGUA Y BA, ARABIA SAUDI, ARGELIA, ARGENTINA, AUSTRALIA, BAHRAIN, BANGLA DESH, BARBADOS, BELGICA, BIRMANIA, BRASIL, BULGARIA, CAMBOYA, CAMERUN, CANADA, CHILE, CHINA, CHIPRE, COLOMBIA, CONGO, COREA DE SUR, COSTA MAFIL, COSTA RICA, CROACIA, CUBA, CURAZAO, DAHOMEY-BEN., DINAMARCA, DJIBOUTI, E.E.U.U., ECUADOR, EGIPTO, ESLOVENIA, ESPAÑA, ESTONIA, FILIPINAS, FINLANDIA, FRANCIA, GABON, GAMBIA, GEORGIA, GHANA, GRECIA, GUADALUPE-FR, GUATEMALA, GUINEA ECUA., GUINEA-BISSA, GUINEA-CONAK, GUYANA, GUYANA FRAN., HAITI, HOLANDA, HONDURAS, HONG-KONG, I.FIDJI, INDIA, INDONESIA, IRAN, ITALIA, JAMAICA, JAPON, JORDANIA, KENIA, LETONIA, LIBANO, LIBIA, LITUANIA, MADAGASCAR, MALASIA, MALTA, MARRUECOS, MARTINICA(FR, MAURICIO IS , MAURITANIA, MAYOTTE, MEJICO, MONTENEGRO, MOZAMBIQUE, NAMIBIA, NICARAGUA, NIGERIA, NORUEGA, NUE. ZELANDA, OMAN, PAKISTAN, PANAMA, PAPUA N. GUI, PARAGUAY, PERU, POLONIA, PORTUGAL, PUERTO RICO, QATAR, R.DOMINICANA, REINO, UNIDO, REP.DEM.CONG, REUNION, IS., RUMANIA, RUSIA, SENEGAL, SIERRA LEONA, SINGAPUR, SINT MAARTEN, SIRIA, SRI LANKA, SUECIA, SURINAM, TAIWAN, TANZANIA, THAILANDIA, TOGO, TRINIDAD-TOB, TUNEZ, TURQUIA, U.E. ARABES, UCRANIA, URUGUAY, VENEZUELA, VIETNAM, YEMEN,

## **COLL MARÍTIMA, S.L.**

Avd. Francia, 161, 4° 51ª  
46024 Valencia  
Telf: 96.330.47.73  
Fax: 96.330.59.98  
E-mail: collmaritima@collmaritima.com

BELGICA, GABON, INDIA, TURQUIA

## **COMBALIA AGENCIA MARÍTIMA, S.A.**

Pl. Bandas de Música de la C.V., 12-bajo  
46013 Valencia  
Telf: 96.335.04.00  
Fax: 96.335.04.25  
Web: www.combalia.com  
E-mail: masantamaria@combalia.com

ALEMANIA, ARABIA SAUDI, ARUBA , AUSTRALIA , BANGLA DESH , BELGICA , BIRMANIA, BRUNEI, CAMBOYA , CANADA, CHILE, CHINA, COREA DE SUR, COSTA RICA, E.E.U.U., ECUADOR , EGIPTO, ESPAÑA, FILIPINAS , FINLANDIA , FRANCIA , GRECIA, GUAM, HONG-KONG , I.FIDJI , INDIA , INDONESIA , ITALIA, JAPON , MACAO , MALASIA , MARRUECOS , NORUEGA, NUE. ZELANDA, PAKISTAN, PANAMA, PERU, PORTUGAL, R.DOMINICANA, REINO UNIDO , REP. SUDAFR., RUSIA , SAMOA AMERIC, SINGAPUR, SOCIEDAD IS., SRI LANKA , TAIWAN, THAILANDIA, TUNEZ , TURQUIA , U.E. ARABES , UCRANIA , VIETNAM , VANUATU ,

# 7. LÍNEAS MARÍTIMAS REGULARES

## **CONSIG. MAR Y LOGÍSTICA, S.L.**

J. J. Dómine, 18 izquierda  
46011 Valencia  
Telf: 96.367.47.12  
Fax: 96.367.49.16  
Web: www.consigmar.com  
E-mail: consigmar@consigmar.com

ALEMANIA, ARABIA SAUDI, ARGELIA, BAHRAIN, BANGLA DESH, BELIZE, BIRMANIA, BRUNEI, CAMBOYA, CAMERUN, CHINA, CONGO, COREA DE SUR, COSTA MAFIL, COSTA RICA, ECUADOR, EGIPTO, ESPAÑA, FILIPINAS, FRANCIA, GRECIA, GUINEA ECUA., HOLANDA, HONDURAS, HONG-KONG, INDIA, INDONESIA, IRAN, IRAQ, ISRAEL, ITALIA, JAPON, KUWAIT, LIBANO, MALASIA, MARRUECOS, OMAN, PAKISTAN, QATAR, SENEGAL, SINGAPUR, SRI LANKA, TAIWAN, THAILANDIA, TOGO, TURQUIA, U.E. ARABES, VIETNAM

## **CONTENOSA, S.A.**

Arcipreste Vicente Gallart, 2 bajo  
46011 Valencia  
Telf: 96.367.49.95  
Fax: 96.367.31.40

ESPAÑA

## **COSCO IBERIA SHIP AGENCY,S.A.**

Plza. Armada Española, 2-1º  
46011 Valencia  
Telf: 96.393.91.00  
Fax: 96.393.91.19  
Web: www.coscoiberia.com  
E-mail: coscoval@coscoiberia.com

ALEMANIA, ARABIA SAUDI, ARGELIA, AUSTRALIA, BAHRAIN, BANGLA DESH, BELGICA, BIRMANIA, BRASIL, BRUNEI, BULGARIA, CAMBOYA, CHINA, CHIPRE, COREA DE SUR, COSTA MAFIL, CROACIA, CUBA, DINAMARCA, DJIBOUTI, E.E.U.U., EGIPTO, ESLOVENIA, ESPAÑA, ESTONIA, FILIPINAS, FINLANDIA, FRANCIA, GEORGIA, GHANA, GRECIA, HOLANDA, HONG-KONG, INDIA, INDONESIA, IRAN, ISRAEL, ITALIA, JAPON, JORDANIA, KENIA, KUWAIT, LIBANO, LIBIA, LITUANIA, MACAO, MALASIA, MALDIVAS, MALTA, MARRUECOS, MAURITANIA, NIGERIA, NORUEGA, NUE. ZELANDA, OMAN, PAKISTAN, PORTUGAL, QATAR, RUMANIA, RUSIA, SENEGAL, SINGAPUR, SIRIA, SRI LANKA, SUDAN, SUECIA, TAIWAN, TANZANIA, THAILANDIA, TOGO, TUNEZ, TURQUIA, U.E. ARABES, UCRANIA, VIETNAM, YEMEN, ISLANDIA

## **E. ERHARDT Y CIA,SA**

Ciudad de Liria, 130-A  
46980 Paterna  
Telf: 96.134.51.70

CANADA, E.E.U.U., ESPAÑA, FRANCIA, HOLANDA, MALTA, PERU, QATAR, REINO UNIDO, TUNEZ

## **ERSHIP, S.A.**

Dr. Lluch, 2-7ª  
46011 Valencia  
Telf: 96.367.20.62  
Fax: 96.367.22.16  
Web: www.ership.com  
E-mail: ag.va@ership.com

ARGELIA, BRASIL, E.E.U.U., EGIPTO, ESPAÑA, FRANCIA, GIBRALTAR, GRECIA, GUYANA, HOLANDA, IRAN, ITALIA, LETONIA, MARRUECOS, POLONIA, REINO UNIDO, RUMANIA, RUSIA, UCRANIA

# 7. LÍNEAS MARÍTIMAS REGULARES

## **EUROLÍNEAS MARÍTIMAS**

Estación marítima, s/n  
46024 Valencia  
Telf: 96.367.14.83  
Fax: 96.367.61.97  
E-mail: valencia@balearia.com

ARGELIA, ESPAÑA

## **EVERGREEN SHIPPING SPAIN, S.L.**

José Aguirre, 40 3ª  
46011 Valencia  
Telf: 96.045.12.80  
Fax: 96.045.13.74  
Web: www.greeniberica.com  
E-mail: jvmartinez@gruporomeu.com

ARABIA SAUDI, ARGELIA, AUSTRALIA, BANGLA DESH, BIRMANIA, BRUNEI, BULGARIA, CAMBOYA, CHINA, CHIPRE, COREA DE SUR, E.E.U.U., EGIPTO, ESPAÑA, ESTONIA, FILIPINAS, FRANCIA, GEORGIA, GRECIA, HONG-KONG, INDIA, INDONESIA, IRAN, ISRAEL, ITALIA, JAPON, LIBANO, MALASIA, MALTA, MARRUECOS, PAKISTAN, RUMANIA, RUSIA, SINGAPUR, SRI LANKA, TAIWAN, THAILANDIA, TUNEZ, TURQUIA, U.E. ARABES, UCRANIA, VIETNAM

## **GIMENO SERVICIOS PORTUARIOS**

La Reina, 6-3ª  
46011 Valencia  
Telf: 96.324.33.07  
E-mail: info@gimenomaritimo.com

COSTA MAFIL, ESPAÑA, GHANA, GRECIA, ITALIA, KENIA, NIGERIA, REP. SUDAFR., SENEGAL, TUNEZ

## **GRIMALDI LOGÍSTICA ESPAÑA S.L.**

Avda. Puerto, 1 entlo.  
46024 Valencia  
Telf: 96.306.13.00  
Fax: 96.330.78.77  
E-mail: grimaldi@grimaldilogistica.com

ALEMANIA, BELGICA, CAMERUN, CHIPRE, COSTA MAFIL, DAHOMEY-BEN., DINAMARCA, E.E.U.U., EGIPTO, ESPAÑA, FRANCIA, GAMBIA, GHANA, GRECIA, GUINEA-CONAK, HOLANDA, IRLANDA, ISRAEL, ITALIA, LIBANO, LIBIA, MARRUECOS, MAURITANIA, MEJICO, MONTENEGRO, NIGERIA, PORTUGAL, REINO UNIDO, SENEGAL, SIRIA, SUECIA, TOGO, TUNEZ, TURQUIA

## **HAPAG-LLOYD SPAIN, S.L.**

Dr. Lluch, 2  
46011 Valencia  
Telf: 96.324.16.30  
Fax: 96.367.67.77  
Web: www.cpships.com  
E-mail: Vicente.Balaguer@hlag.com

ALBANIA, ALEMANIA, ANGOLA, ANTIGUA Y BA, ARABIA SAUDI, ARGELIA, ARGENTINA, ARUBA, AUSTRALIA, BAHRAIN, BANGLA DESH, BARBADOS, BELGICA, BELIZE, BIRMANIA, BRASIL, BRUNEI, BULGARIA, CAMBOYA, CANADA, CHILE, CHINA, CHIPRE, COLOMBIA, COREA DE SUR, COSTA MAFIL, COSTA RICA, CROACIA, CUBA, CURAZAO, DAHOMEY-BEN., DINAMARCA, DJIBOUTI, DOMINICA, E.E.U.U., ECUADOR, EGIPTO, EL SALVADOR, ESLOVENIA, ESPAÑA, ESTONIA, FILIPINAS, FINLANDIA, FRANCIA, GEORGIA, GHANA, GRECIA, GUAM, GUATEMALA, GUYANA, HAITI, HOLANDA, HONDURAS, HONG-KONG, I.FIDJI, INDIA, INDONESIA, IRAN, IRAQ, IRLANDA, ISRAEL, ITALIA, JAMAICA, JAPON, JORDANIA, KUWAIT, LETONIA, LIBANO, LIBIA, LITUANIA, MACAO, MADAGASCAR, MALASIA, MALDIVAS, MALTA, MARRUECOS, MEJICO, MONTENEGRO, NICARAGUA, NIGERIA, NORUEGA, NUE. ZELANDA, OMAN, PAKISTAN, PANAMA, PAPUA N. GUI, PARAGUAY, PERU, POLONIA, PORTUGAL, PUERTO RICO, QATAR, R.DOMINICANA, REINO UNIDO, REP. SUDAFR., REUNION, IS., RUMANIA, RUSIA, SENEGAL, SINGAPUR, SIRIA, SOCIEDAD IS., SRI LANKA, SUDAN, SUECIA, SURINAM, TAIWAN, THAILANDIA, TOGO, TRINIDAD-TOB, TUNEZ, TURQUIA, U.E. ARABES, UCRANIA, URUGUAY, VENEZUELA, VIETNAM, YEMEN, ST.KITTS-NEV, TURKS/CAICOS,

# 7. LÍNEAS MARÍTIMAS REGULARES

## **INTRAMEDITERRÁNEO VALENCIA, SA**

Avda. del Puerto, 318 1º 2ª  
46024 Valencia  
Telf: 96.331.94.40  
Fax: 96.331.94.46  
E-mail: intramed@intramedvalencia.es

COREA DE SUR, EGIPTO, ESPAÑA, MARRUECOS, TUNEZ, TURQUIA

## **KALEIDO LOGISTICS, S.L.**

Telf: 986.447.475  
Fax: 986.449.691  
E-mail: kaleido@kaleidologistics.com

ARGENTINA, COREA DE SUR, E.E.U.U., ESPAÑA

## **"K" LINE ESPAÑA SERV MARIT. S.A.**

Avda. del Puerto, 252 1º 1ª  
46023 Valencia  
Telf: 96.331.82.28  
Fax: 96.331.84.29  
E-mail: linearegular.vlc@kline.es

AUSTRALIA, BANGLA DESH, BIRMANIA, CAMBOYA, CHINA, COREA DE SUR, EGIPTO, ESPAÑA, FILIPINAS, FRANCIA, GRECIA, HONG-KONG, INDIA, INDONESIA, ISRAEL, ITALIA, JAPON, LIBANO, MALASIA, PORTUGAL, SINGAPUR, TAIWAN, THAILANDIA, TURQUIA, VIETNAM

## **LOGÍSTICA PUERTO DE SAGUNTO, S.L.**

Laboratorio, 82 Edif. ASP  
46520 Puerto de Sagunto  
Telf: 96.268.16.44  
Fax: 96.268.42.56  
E-mail: asportuarios@xpress.es

ARGENTINA, CHINA, COREA DE SUR, EGIPTO, ESPAÑA, GUINEA ECUA., HOLANDA, INDIA, IRAN, ITALIA, LIBIA, MARRUECOS, TAIWAN, TUNEZ, TURQUIA

## **M.S.C. ESPAÑA-VALENCIA, S.A.**

Avd. del Puerto, 273 2º 3ª  
46011 Valencia  
Telf: 96.335.91.00  
Fax: 96.335.91.29  
Web: www.mservalencia.com  
E-mail: msc@mservalencia.com

ALBANIA, ALEMANIA, ANGOLA, ARABIA SAUDI, ARGELIA, ARGENTINA, AUSTRALIA, BAHRAIN, BANGLA DESH, BARBADOS, BELGICA, BERMUDAS, BIRMANIA, BRASIL, BULGARIA, CABO VERDE, CAMBOYA, CAMERUN, CANADA, CHILE, CHINA, CHIPRE, COLOMBIA, COREA DE SUR, COSTA MAFIL, COSTA RICA, CROACIA, CUBA, DAHOMEY-BEN., DINAMARCA, DJIBOUTI, DOMINICA, E.E.U.U., ECUADOR, EGIPTO, EL SALVADOR, ESLOVENIA, ESPAÑA, ESTONIA, FINLANDIA, FRANCIA, GABON, GAMBIA, GEORGIA, GHANA, GRAN BAHAMAS, GRANADA, GRECIA, GUATEMALA, GUINEA-BISSA, GUINEA-CONAK, GUYANA, HAITI, HOLANDA, HONDURAS, HONG-KONG, I.FIDJI, INDIA, INDONESIA, IRAN, IRAQ, IRLANDA, ISRAEL, ITALIA, JAMAICA, JAPON, JORDANIA, KENIA, KUWAIT, LETONIA, LIBANO, LIBERIA, LIBIA, LITUANIA, MADAGASCAR, MALASIA, MALDIVAS, MALTA, MARRUECOS, MAURICIO IS, MAURITANIA, MAYOTTE, MEJICO, MOLDAVIA, MONTENEGRO, MOZAMBIQUE, N. CALEDONIA, NAMIBIA, NICARAGUA, NIGERIA, NORUEGA, NUE. ZELANDA, OMAN, PAKISTAN, PANAMA, PARAGUAY, PERU, POLONIA, PORTUGAL, PUERTO RICO, QATAR, R.DOMINICANA, REINO UNIDO, REP. SOMALIA, REP. SUDAFR., REUNION, IS., RUMANIA, RUSIA, SANTA LUCIA, SENEGAL, SIERRA LEONA, SINGAPUR, SINT MAARTEN, SIRIA, SRI LANKA, SUDAN, SUECIA, SURINAM, TAIWAN, TANZANIA, THAILANDIA, TOGO, TRINIDAD-TOB, TUNEZ, TURQUIA, U.E. ARABES, UCRANIA, URUGUAY, VENEZUELA, VIETNAM, YEMEN, ST.KITTS-NEV

# 7. LÍNEAS MARÍTIMAS REGULARES

## MACANDREWS,S.A

Dr.J.J.Dómine, 1-4°  
46011 Valencia

Telf: .96.324.14.00

Fax: 96.324.14.01

Web: www.macandrews.net

E-mail: valencia@macandrews.net

ESPAÑA, FRANCIA, HOLANDA, MARRUECOS, REINO UNIDO

## MAERSK ESPAÑA, S.A.

Dr.J.J.Dómine, 1-5°  
46011 Valencia

Telf: .96.324.13.00

Fax: 96.324.08.07

Web: www.maersksealand.com

E-mail: vcisal@maersk.com

ALBANIA, ALEMANIA, ANGOLA, ARABIA SAUDI, ARGELIA, ARGENTINA, ARUBA, AUSTRALIA, BAHRAIN, BANGLA DESH, BELGICA, BIRMANIA, BRASIL, BULGARIA, CABO VERDE, CAMBOYA, CAMERUN, CANADA, CHILE, CHINA, CHIPRE, COLOMBIA, COMORES, CONGO, COREA DE SUR, COSTA MAFIL, COSTA RICA, CROACIA, CUBA, DAHOMEY-BEN., DINAMARCA, DJIBOUTI, E.E.U.U., ECUADOR, EGIPTO, EL SALVADOR, ESLOVENIA, ESPAÑA, ESTONIA, FILIPINAS, FINLANDIA, FRANCIA, GABON, GAMBIA, GEORGIA, GHANA, GRAN BAHAMAS, GRECIA, GUADALUPE-FR, GUATEMALA, GUINEA ECUA., GUINEA-BISSA, GUINEA-CONAK, HAITI, HOLANDA, HONDURAS, HONG-KONG, I.FIDJI, INDIA, INDONESIA, IRAN, IRAQ, IRLANDA, ISRAEL, ITALIA, JAMAICA, JAPON, JORDANIA, KENIA, KUWAIT, LETONIA, LIBANO, LIBERIA, LIBIA, LITUANIA, MADAGASCAR, MALASIA, MALTA, MARRUECOS, MAURICIO IS, MAURITANIA, MEJICO, MONTENEGRO, MOZAMBIQUE, N. CALEDONIA, NAMIBIA, NICARAGUA, NIGERIA, NORUEGA, NUE. ZELANDA, OMAN, PAKISTAN, PANAMA, PAPUA N. GUI, PARAGUAY, PERU, POLONIA, PORTUGAL, PUERTO RICO, QATAR, R.DOMINICANA, REINO UNIDO, REP. SOMALIA, REP. SUDAFR., REP.DEM.CONG, REUNION, IS., RUMANIA, RUSIA, SENEGAL, SEYCHELLES, SIERRA LEONA, SINGAPUR, SIRIA, SRI LANKA, SUDAN, SUECIA, TAIWAN, TANZANIA, THAILANDIA, TOGO, TRINIDAD-TOB, TUNEZ, TURQUIA, U.E. ARABES, UCRANIA, URUGUAY, VENEZUELA, VIETNAM, YEMEN, SOLOMON ISLA,,

## MARAZA SAGUNTO, S.L.

Avd. 9 de Octubre, 18-2°  
46520 Puerto de Sagunto

Telf: 96.267.23.13

Fax: 96.267.38.87

E-mail: cmaraza@infonegocio.com

ESPAÑA

## MARÍTIMA ALISEA S.L.

General Urrutia, 75-11 B  
46013 Valencia

Telf: 96.321.59.52

ESPAÑA

## MARÍTIMA DÁVILA MADRID S.A.

Hermosilla, 30-2  
28001 Madrid

Telf: 91.431.13.63

Fax: 91.575.89.80

E-mail: avillalva@mad.mdavila.com

ARABIA SAUDI, BELGICA, COLOMBIA, CUBA, CURAZAO, E.E.U.U., ESPAÑA, GUADALUPE-FR, INDIA, JORDANIA, KUWAIT, MARTINICA(FR, MEJICO, OMAN, PANAMA, QATAR, SUECIA, TRINIDAD-TOB, U.E. ARABES, VENEZUELA

# 7. LÍNEAS MARÍTIMAS REGULARES

## **MARÍTIMA DÁVILA VALENCIA S.A.**

Plaza Armada Española, 2-3º-3ª  
46011 Valencia  
Telf: 96.367.39.58/96.316.48.00  
Fax: 96.367.39.00  
Web: www.mdavila.com  
E-mail: mdvalencia@val.mdavila.com

ALEMANIA, BELGICA, ESPAÑA, REINO UNIDO, TURQUIA

## **MARÍTIMA DEL MEDITERRÁNEO, S.A.**

Ed. Las Artes III Pza. Bandas de Música de la  
CV, 11 1º 6ª  
46013 Valencia  
Telf: 96.324.12.50  
Fax: 96.324.12.75  
Web: www.marmedsa.com  
E-mail: msdmcustserv@mdmval.marmedsa.com

ALEMANIA, ANGOLA, ANTIGUA Y BA, ARGELIA, BELGICA, BRASIL, BULGARIA, CAMERUN, CHIPRE, CONGO, COREA DE SUR, COSTA MAFIL, CROACIA, E.E.U.U., EGIPTO, ESPAÑA, ESTONIA, FRANCIA, GABON, GRECIA, GUINEA ECUA., HOLANDA, INDIA, IRAN, ISRAEL, ITALIA, LITUANIA, MALDIVAS, MALTA, MARRUECOS, NIGERIA, NORUEGA, PANAMA, PERU, PORTUGAL, REINO UNIDO, REP. SUDAFR., REP. DEM. CONG, RUMANIA, RUSIA, S.TOME Y PRI, SENEGAL, SIRIA, SOCIEDAD IS., TAIWAN, TRINIDAD-TOB, TUNEZ, TURQUIA, U.E. ARABES, UCRANIA

## **MILLER Y CIA, S.A.**

Paseo de Caro, s/n  
46024 Valencia  
Telf: 96.306.03.80  
Fax: 96.306.02.45  
Web: www.grupoboluda.com  
E-mail: tmontanana@pinillos.com

CABO VERDE, ESPAÑA, ITALIA, MARRUECOS, MAURITANIA, PORTUGAL, SENEGAL

## **NAVARRO Y BORONAD, S.L.**

Port, 4  
46730 Gandía  
Telf: 96.284.01.00  
Fax: 96.284.01.19  
E-mail: nyb@navarroyboronad.com

ARGELIA, COLOMBIA, E.E.U.U., EGIPTO, ESPAÑA, FINLANDIA, MARRUECOS, NIGERIA, NORUEGA, REINO UNIDO, RUMANIA, SUECIA, UCRANIA

## **OCIDENAVE ESPAÑA, S.L.**

Avda. del Puerto 302, 1-4  
46024 Valencia  
Telf: 96.007.58.20  
Fax: 96.007.58.39  
E-mail: vicente.aznar@ocidenave.com

CANADA, COLOMBIA, COSTARICA, CUBA, ESPAÑA, ITALIA, MEJICO, PANAMA, PORTUGAL, R.DOMINICANA,



# 7. LÍNEAS MARÍTIMAS REGULARES

## **OPDR IBERIA, S.L.U.**

Avda. del Puerto, 302, 3º, 3ª  
46024 Valencia  
Telf.: 961110220  
Fax: 963364360  
Web: www.opdr.com  
E-mail: vcorrecher@opdr.com

ALEMANIA, BELGICA, ESPAÑA, ESTONIA, FINLANDIA, HOLANDA, IRLANDA, LETONIA, LITUANIA, MARRUECOS, NORUEGA, REINO UNIDO, RUSIA, SUECIA

## **OPERINTER VALENCIA, S.L.**

Mare Nostrum, 7 Bloque 1 bajo  
46120 Alboraya  
Telf: 96.324.00.00/902.324.000  
Fax: 96.367.82.15  
Web: www.operinter.es  
E-mail: gral@operinter.es

ARGELIA, COSTA MAFIL, ESPAÑA, FRANCIA, ITALIA, JORDANIA, MALTA, MARRUECOS, REINO UNIDO, RUMANIA, RUSIA, TURQUIA

## **ORIENT OVERSEAS CONTAINER LINE**

Avda. Cortes Valencianas, 41  
46015 Valencia  
Telf: 93.481.42.49

ARABIA SAUDI, ARGELIA, AUSTRALIA, BANGLA DESH, BELGICA, BIRMANIA, CAMBOYA, CHINA, COREA DE SUR, E.E.U.U., EGIPTO, ESPAÑA, FILIPINAS, FRANCIA, GRECIA, HONG-KONG, INDIA, INDONESIA, ISRAEL, ITALIA, JAPON, LITUANIA, MACAO, MALASIA, MALTA, MARRUECOS, NUE. ZELANDA, PAKISTAN, PORTUGAL, RUSIA, SINGAPUR, SRI LANKA, TAIWAN, THAILANDIA, TUNEZ, TURQUIA, U.E. ARABES, UCRANIA, VIETNAM

## **PLATAFORMA LOGÍSTICA PORTUARIA**

Laboratorio 82-1º  
46520 Puerto de Sagunto  
Telf: 96.260.44.16  
E-mail: administracion@lpsagunto.com

CHINA, COREA DE SUR, EGIPTO, ESPAÑA, GUINEA ECUA., HOLANDA, INDIA, LIBIA, MARRUECOS, REINO UNIDO, RUSIA, TAIWAN, TURQUIA, UCRANIA

## **ROCA MONZÓ, S.A.**

Dr. J.J.Dómine, 18-2ª  
46011 Valencia  
Telf: 96.399.31.00  
Fax: 96.399.31.28  
Web: www.rocamonzo.com  
E-mail: rocamonzo@rocamonzo.com

ARGELIA, CHIPRE, E.E.U.U., EGIPTO, ESLOVENIA, ESPAÑA, FRANCIA, GIBRALTAR, GRECIA, ISRAEL, MALTA, MARRUECOS, PORTUGAL, REINO UNIDO, REP. SUDAFR., RUMANIA, RUSIA, TUNEZ, TURQUIA

## 7. LÍNEAS MARÍTIMAS REGULARES

### **ROMEY Y CÍA., S.A.**

José Aguirre, 40 6º  
46011 Valencia  
Telf: 96.398.41.00  
Fax: 96.367.16.29  
E-mail: romeuvlc@romeuycia.com

ALEMANIA, ARGELIA, EGIPTO, ESPAÑA, FRANCIA, GRECIA, HOLANDA, INDIA, ISRAEL, ITALIA, MARRUECOS, MAURICIO IS, MAYOTTE, MOZAMBIQUE, PORTUGAL, REP. SUDAFR., REUNION, IS., TUNEZ, TURQUIA, U.E. ARABES

### **ROSPORT-SHIPPING,S.L.**

Avda.Puerto, 241 1ºB  
46011 Valencia  
Telf: 96.367.21.83  
Fax: 96.367.22.01  
Web: www.nirint.com  
E-mail: valencia@roSPORT.net

MARRUECOS, RUSIA

### **SIMON MONTOLÍO Y CÍA, S.A.**

Avda. 9 de Octubre, 48-4º-13ª  
46520 Puerto de Sagunto  
Telf: 96.267.99.11/902.16.09.13  
Fax: 96.268.08.87  
Web: www.smontolio.com  
E-mail: smontolio@smontolio.com

ARABIA SAUDI, ARGELIA, AUSTRALIA, BELGICA, CHINA, COREA DE SUR, DINAMARCA, E.E.U.U., EGIPTO, ESPAÑA, FRANCIA, HOLANDA, INDIA, ISRAEL, ITALIA, MARRUECOS, MEXICO, NIGERIA, NUE. ZELANDA, PERU, RUSIA, TAIWAN, TRINIDAD-TOB, TUNEZ, TURQUIA, VIETNAM

### **SINGLAR AGENCIA MARÍTIMA, S.L.**

Telf: 96.428.66.54

ARGELIA, EGIPTO, ESPAÑA, MARRUECOS, POLONIA, RUMANIA, TUNEZ

### **SOLUCIONES INTEGRLES MTMAS SLU**

Fuente Podrida, 17  
46011 Valencia  
Telf: 96.324.35.69

ALEMANIA, ARGELIA, ESPAÑA

### **TRANSCOMA, S.A.**

Dr. J.J.Dómine, 1 7º  
46011 Valencia  
Telf: 96.316.46.00  
Fax: 96.367.43.39  
Web: www.transcoma.es  
E-mail: valencia@transcoma.es

ARABIA SAUDI, ARGELIA, AUSTRALIA, BANGLA DESH, BELGICA, BIRMANIA, CAMBOYA, CHINA, COREA DE SUR, COSTA MARFIL, E.E.U.U., EGIPTO, ESPAÑA, FILIPINAS, FRANCIA, GHANA, HONG-KONG, INDIA, INDONESIA, ITALIA, JAPON, MALASIA, MARRUECOS, NAMIBIA, NUE. ZELANDA, PAKISTAN, PORTUGAL, REP. SUDAFR., S.TOME Y PRI, SENEGAL, SINGAPUR, SRI LANKA, TAIWAN, THAILANDIA, U.E. ARABES, VIETNAM

# 7. LÍNEAS MARÍTIMAS REGULARES

## **TRANSITAINER, S.A.**

Ampliación Muelle Sur s/n  
46024 Valencia  
Telf: 96.316.42.60  
Fax: 96.316.40.28  
E-mail: opsdep.vlc@transitainer.com

ARGELIA

## **TRANSOCEAN TRANSITS S.L.**

Dr. J.J Dómine, 9-1ª  
46011 Valencia  
Telf: 96.324.21.02  
Fax: 96.324.21.49  
E-mail: mgm2@totspain.com

TURQUIA

## **UASAC IBERIA, S.L.**

Dr. J.J. Dómine 18 2  
46011 Valencia  
Telf: 96.399.31.00  
Fax: 96.399.31.04  
Web: www.uasc.net  
E-mail: uasac.vlc@uasc.net

ARABIA SAUDI, ARGELIA, ARGENTINA, AUSTRALIA, BAHRAIN, BANGLA DESH, BRASIL, CAMBOYA, CHINA, COREA DE SUR, COSTA MAFIL, DAHOMEY-BEN., E.E.U.U., EGIPTO, ESPAÑA, FRANCIA, GHANA, HONG-KONG, INDIA, INDONESIA, IRAN, IRAQ, ITALIA, JAPON, JORDANIA, LIBANO, MALASIA, MALTA, MARRUECOS, NIGERIA, OMAN, PAKISTAN, QATAR, RUMANIA, SINGAPUR, SIRIA, SRI LANKA, SUDAN, TAIWAN, THAILANDIA, TOGO, TUNEZ, TURQUIA, U.E. ARABES, URUGUAY, VIETNAM

## **VALSHIP, S.A.**

Avda. Manuel Soto Ingeniero, 15 1º 2ª  
46024 Valencia  
Telf: 96.316.52.00  
Fax: 96.367.31.25  
Web: www.valship.com  
E-mail: valship@valship.com

ARABIA SAUDI, ARGELIA, CHINA, COREA DE SUR, ESPAÑA, FRANCIA, INDIA, ITALIA, MALASIA, MALTA, MARRUECOS, PAKISTAN, SINGAPUR, TAIWAN, TUNEZ, TURQUIA, U.E. ARABES

## **VAPORES SUARDÍAZ VALENCIA, S.A.**

Dr. Lluch, 26  
46011 Valencia  
Telf: 96.367.29.00  
Fax: 96.367.14.39  
Web: www.suardiaz.com  
E-mail: foraa@suardiaz.com

ARGELIA, ESPAÑA

## 7. LÍNEAS MARÍTIMAS REGULARES

### **WEC LINES ESPAÑA, S.L.U.**

Avda. puerto, 241-2ª

46011 Valencia

Telf: 96.316.46.46

ALEMANIA, ARABIA SAUDI, BELGICA, CANADA, CUBA, DINAMARCA, DJIBOUTI, EGIPTO, ERITREA, ESPAÑA, ESTONIA, FINLANDIA, FRANCIA, HOLANDA, IRLANDA, KENIA, LETONIA, LITUANIA, MARRUECOS, NORUEGA, PAKISTAN, PORTUGAL, REINO UNIDO, RUSIA, SUDAN, SUECIA, TANZANIA, YEMEN

### **WECO AGENCIA MARÍTIMA, S.A.**

Avda. Manuel Soto Ingeniero, 15 3ª

46024 Valencia

Telf: 96.321.06.16

E-mail: [weco@weco.es](mailto:weco@weco.es)

ARGELIA, COLOMBIA, E.E.U.U., EGIPTO, GUATEMALA, ITALIA, LIBANO, MEJICO, PANAMA, R.DOMINICANA, TURQUIA

### **WILHEMSEN SHIPS SER SPAIN SAU**

c/. Almacén de Hierro, parcela 61 - Pol. Ind.

Ingruinsa

46520 Sagunto

Telf.: 932629100

Web: [wilhelmsen.com](http://wilhelmsen.com)

GUINEA ECUA., HONG-KONG, PORTUGAL, QATAR

# 8 ESTADÍSTICAS DE OTROS PUERTOS



# 8 ESTADÍSTICAS DE OTROS PUERTOS

## 8.1 PUERTOS NACIONALES

### 8.1.1 CLASIFICACIÓN POR PUERTOS

PUERTO	TIPO DE TRÁFICO	2011	2012	2013	2014	2015	2016	2017
A CORUÑA	GRANEL LÍQUIDO (t)	6.645.094	7.208.101	6.560.700	6.255.873	7.913.588	8.169.622	8.765.055
	GRANEL SÓLIDO (t)	3.472.050	4.179.771	3.688.168	4.310.507	4.912.338	4.345.101	5.057.024
	M.G. NO CONTAINERIZADA (t)	1.164.095	1.382.911	1.107.469	1.020.794	938.006	1.011.808	914.669
	M.G. CONTAINERIZADA (t)	63.434	53.191	51.310	22.818	305	565	6
	<b>TRÁFICO TOTAL (t)</b>	<b>11.344.673</b>	<b>12.823.974</b>	<b>11.407.647</b>	<b>11.609.992</b>	<b>13.764.237</b>	<b>13.527.096</b>	<b>14.736.754</b>
	CONTENEDORES (TEU)	5.581	4.760	5.163	1.969	152	214	3
	Nº BUQUES	1.228	1.258	1.161	1.124	1.132	1.209	1.193
ALICANTE	GRANEL LÍQUIDO (t)	85.962	58.633	60.623	59.353	56.821	43.338	41.230
	GRANEL SÓLIDO (t)	720.512	717.061	940.343	1.109.761	1.244.009	1.904.459	1.877.179
	M.G. NO CONTAINERIZADA (t)	155.543	160.675	175.189	254.262	302.840	271.145	244.547
	M.G. CONTAINERIZADA (t)	1.275.346	1.302.063	1.161.556	1.027.296	983.206	1.222.709	1.257.821
	<b>TRÁFICO TOTAL (t)</b>	<b>2.237.363</b>	<b>2.238.432</b>	<b>2.337.711</b>	<b>2.450.672</b>	<b>2.586.876</b>	<b>3.441.651</b>	<b>3.420.777</b>
	CONTENEDORES (TEU)	154.185	158.274	148.135	139.272	133.880	159.664	164.412
	Nº BUQUES	895	944	884	804	833	927	848
ALMERÍA	GRANEL LÍQUIDO (t)	2.986	12.264	13.421	12.451	22.926	28.465	31.656
	GRANEL SÓLIDO (t)	3.930.994	4.703.270	4.151.806	4.406.405	5.762.813	4.695.167	5.622.006
	M.G. NO CONTAINERIZADA (t)	539.143	573.325	561.841	578.776	543.199	623.776	604.771
	M.G. CONTAINERIZADA (t)	57.185	65.574	83.636	74.140	61.606	42.615	35.963
	<b>TRÁFICO TOTAL (t)</b>	<b>4.530.308</b>	<b>5.354.433</b>	<b>4.810.704</b>	<b>5.071.772</b>	<b>6.390.544</b>	<b>5.390.023</b>	<b>6.294.396</b>
	CONTENEDORES (TEU)	4.010	6.132	7.259	6.343	6.102	6.291	6.684
	Nº BUQUES	1.613	1.402	1.328	1.363	1.378	1.574	2.098

# 8 ESTADÍSTICAS DE OTROS PUERTOS

PUERTO	TIPO DE TRÁFICO	2011	2012	2013	2014	2015	2016	2017
AVILÉS	GRANEL LÍQUIDO (t)	522.888	598.035	636.719	610.512	630.851	625.179	658.158
	GRANEL SÓLIDO (t)	3.297.196	3.386.317	2.812.507	3.002.477	3.260.161	2.920.900	2.874.981
	M.G. NO CONTAINERIZADA (t)	1.244.702	1.083.400	1.178.764	1.191.695	1.217.839	1.363.045	1.218.726
	M.G. CONTAINERIZADA (t)	277	333	12	0	0	2	0
	<b>TRÁFICO TOTAL (t)</b>	<b>5.065.063</b>	<b>5.068.085</b>	<b>4.628.002</b>	<b>4.804.684</b>	<b>5.108.851</b>	<b>4.909.126</b>	<b>4.751.865</b>
	CONTENEDORES (TEU)	22	8	2	0	0	0	0
	Nº BUQUES	861	835	831	809	806	824	835
BAHÍA DE ALGE-CIRAS	GRANEL LÍQUIDO (t)	23.036.745	22.812.182	24.034.115	25.312.128	27.344.044	27.470.041	29.069.849
	GRANEL SÓLIDO (t)	1.567.294	1.955.220	1.543.910	1.603.173	2.130.519	1.620.534	1.942.451
	M.G. NO CONTAINERIZADA (t)	4.833.406	5.408.565	6.873.241	6.551.466	6.998.495	7.591.632	7.851.139
	M.G. CONTAINERIZADA (t)	47.446.337	52.966.717	53.177.014	54.613.291	55.476.501	60.150.065	57.479.197
	<b>TRÁFICO TOTAL (t)</b>	<b>76.883.782</b>	<b>83.142.684</b>	<b>85.628.280</b>	<b>88.080.058</b>	<b>91.949.559</b>	<b>96.832.272</b>	<b>96.342.636</b>
	CONTENEDORES (TEU)	3.602.631	4.070.791	4.337.816	4.554.901	4.515.768	4.759.571	4.380.849
	Nº BUQUES	28.604	25.949	25.454	26.754	28.446	29.681	28.248
BAHÍA DE CÁDIZ	GRANEL LÍQUIDO (t)	168.980	109.455	94.990	157.509	296.224	404.838	578.772
	GRANEL SÓLIDO (t)	1.949.222	1.815.381	1.867.533	1.776.315	1.623.696	1.763.516	1.731.144
	M.G. NO CONTAINERIZADA (t)	967.127	889.331	756.813	675.799	707.652	746.788	966.151
	M.G. CONTAINERIZADA (t)	897.746	927.776	864.234	799.829	620.533	581.737	643.847
	<b>TRÁFICO TOTAL (t)</b>	<b>3.983.075</b>	<b>3.741.943</b>	<b>3.583.570</b>	<b>3.409.452</b>	<b>3.248.105</b>	<b>3.496.879</b>	<b>3.919.914</b>
	CONTENEDORES (TEU)	92.217	96.215	92.232	85.462	67.312	74.321	82.188
	Nº BUQUES	1.562	1.262	1.148	1.025	980	985	1.148
BALEARES	GRANEL LÍQUIDO (t)	1.577.796	1.518.984	1.424.636	1.447.365	1.524.756	1.541.719	1.553.347
	GRANEL SÓLIDO (t)	1.636.880	1.618.467	1.309.549	1.439.455	1.215.735	1.545.647	1.610.653
	M.G. NO CONTAINERIZADA (t)	7.631.032	8.091.458	8.451.095	9.504.937	9.933.781	10.722.126	11.433.606
	M.G. CONTAINERIZADA (t)	354.083	265.675	239.811	286.015	643.312	845.501	813.762
	<b>TRÁFICO TOTAL (t)</b>	<b>11.199.791</b>	<b>11.494.584</b>	<b>11.425.091</b>	<b>12.677.772</b>	<b>13.317.584</b>	<b>14.654.993</b>	<b>15.411.368</b>
	CONTENEDORES (TEU)	67.210	57.716	61.565	69.719	89.640	129.675	120.798
	Nº BUQUES	27.223	27.950	28.755	33.911	40.596	41.813	44.214

# 8 ESTADÍSTICAS DE OTROS PUERTOS

PUERTO	TIPO DE TRÁFICO	2011	2012	2013	2014	2015	2016	2017
BARCELONA	GRANEL LÍQUIDO (t)	10.692.839	10.425.665	10.614.535	13.053.626	12.055.321	11.482.205	14.483.618
	GRANEL SÓLIDO (t)	3.538.852	4.656.413	4.373.695	4.764.705	4.426.087	4.431.710	4.465.644
	M.G. NO CONTAINERIZADA (t)	8.833.104	8.938.972	9.421.433	9.785.015	10.722.742	10.812.284	11.213.183
	M.G. CONTAINERIZADA (t)	19.712.796	17.360.479	16.967.733	17.824.260	18.717.104	20.971.785	29.975.609
	<b>TRÁFICO TOTAL (t)</b>	<b>42.777.591</b>	<b>41.381.529</b>	<b>41.377.396</b>	<b>45.427.606</b>	<b>45.921.254</b>	<b>47.697.984</b>	<b>60.138.054</b>
	CONTENEDORES (TEU)	2.013.967	1.749.974	1.718.779	1.893.557	1.965.241	2.237.818	3.006.645
	Nº BUQUES	7.985	7.772	7.748	7.771	8.046	8.728	8.976
BILBAO	GRANEL LÍQUIDO (t)	17.860.890	15.060.943	15.761.451	16.344.911	18.199.807	18.087.209	19.783.836
	GRANEL SÓLIDO (t)	4.000.347	4.261.690	4.421.584	4.593.979	4.528.219	4.362.068	4.543.171
	M.G. NO CONTAINERIZADA (t)	3.786.254	3.238.097	3.084.641	3.273.469	3.209.189	3.126.555	3.403.490
	M.G. CONTAINERIZADA (t)	6.080.477	6.393.309	6.334.653	6.609.638	6.462.608	6.374.847	6.466.045
	<b>TRÁFICO TOTAL (t)</b>	<b>31.727.968</b>	<b>28.954.039</b>	<b>29.602.329</b>	<b>30.821.997</b>	<b>32.399.823</b>	<b>31.950.679</b>	<b>34.196.542</b>
	CONTENEDORES (TEU)	572.784	610.131	606.827	630.886	627.302	596.688	604.876
	Nº BUQUES	2.990	2.808	2.789	2.862	2.816	2.815	2.855
CARTAGENA	GRANEL LÍQUIDO (t)	17.862.896	24.214.839	23.719.898	25.929.676	25.741.107	25.025.669	27.271.327
	GRANEL SÓLIDO (t)	3.664.820	4.880.341	4.515.938	5.309.303	5.554.193	5.323.687	5.820.153
	M.G. NO CONTAINERIZADA (t)	256.094	185.816	174.352	155.391	176.648	223.152	315.073
	M.G. CONTAINERIZADA (t)	872.107	821.904	964.251	1.063.131	1.106.910	1.171.162	1.232.356
	<b>TRÁFICO TOTAL (t)</b>	<b>22.655.917</b>	<b>30.102.900</b>	<b>29.374.439</b>	<b>32.457.501</b>	<b>32.578.858</b>	<b>31.743.670</b>	<b>34.638.909</b>
	CONTENEDORES (TEU)	72.320	66.588	80.955	89.117	91.726	96.127	84.328
	Nº BUQUES	1.414	1.707	1.736	1.777	1.862	1.963	2.164
CASTELLÓN	GRANEL LÍQUIDO (t)	7.693.653	7.313.127	7.848.217	8.396.473	8.654.177	8.354.551	7.834.596
	GRANEL SÓLIDO (t)	3.244.831	3.114.303	3.102.799	4.192.762	4.636.911	5.198.983	6.463.715
	M.G. NO CONTAINERIZADA (t)	414.862	364.408	345.213	294.090	300.059	263.465	307.265
	M.G. CONTAINERIZADA (t)	1.722.826	2.116.861	2.583.571	2.706.931	2.853.623	3.225.475	3.276.381
	<b>TRÁFICO TOTAL (t)</b>	<b>13.076.172</b>	<b>12.908.699</b>	<b>13.879.800</b>	<b>15.590.256</b>	<b>16.444.770</b>	<b>17.042.474</b>	<b>17.881.957</b>
	CONTENEDORES (TEU)	130.963	160.934	193.969	206.551	214.663	226.903	240.895
	Nº BUQUES	1.450	1.383	1.384	1.500	1.515	1.655	1.706



# 8 ESTADÍSTICAS DE OTROS PUERTOS

PUERTO	TIPO DE TRÁFICO	2011	2012	2013	2014	2015	2016	2017
CEUTA	GRANEL LÍQUIDO (t)	1.021.613	983.594	858.230	766.715	626.803	823.440	998.668
	GRANEL SÓLIDO (t)	141.108	150.350	63.426	32.645	25.625	22.249	21.900
	M.G. NO CONTAINERIZADA (t)	798.685	860.330	873.734	846.693	879.383	874.250	741.660
	M.G. CONTAINERIZADA (t)	66.307	71.458	96.869	114.988	117.469	157.299	125.217
	<b>TRÁFICO TOTAL (t)</b>	<b>2.027.713</b>	<b>2.065.732</b>	<b>1.892.259</b>	<b>1.761.041</b>	<b>1.649.280</b>	<b>1.877.238</b>	<b>1.887.445</b>
	CONTENEDORES (TEU)	11.431	16.120	19.027	19.383	18.191	21.721	16.036
	Nº BUQUES	13.023	12.943	11.531	11.179	10.306	10.446	11.011
FERROL-SAN CIBRAO	GRANEL LÍQUIDO (t)	2.677.921	2.296.992	2.530.586	2.659.099	2.194.480	2.335.025	2.294.344
	GRANEL SÓLIDO (t)	8.685.748	10.505.475	8.999.195	9.498.616	9.839.879	9.406.033	10.455.814
	M.G. NO CONTAINERIZADA (t)	681.737	887.821	974.466	889.940	719.631	753.827	776.805
	M.G. CONTAINERIZADA (t)	5.597	7.996	7.230	5.451	5.536	11.472	2.231
	<b>TRÁFICO TOTAL (t)</b>	<b>12.051.003</b>	<b>13.698.284</b>	<b>12.511.477</b>	<b>13.053.106</b>	<b>12.759.526</b>	<b>12.506.357</b>	<b>13.529.194</b>
	CONTENEDORES (TEU)	542	915	922	771	958	885	455
	Nº BUQUES	1.073	1.112	1.132	1.074	1.050	1.074	1.137
GIJÓN	GRANEL LÍQUIDO (t)	1.037.970	950.227	792.388	860.913	914.521	815.094	899.719
	GRANEL SÓLIDO (t)	12.573.625	14.482.422	14.947.162	16.209.730	18.905.283	16.013.551	19.192.104
	M.G. NO CONTAINERIZADA (t)	1.024.153	1.104.301	1.258.694	1.118.778	570.576	691.802	733.998
	M.G. CONTAINERIZADA (t)	441.684	590.895	769.504	698.590	788.209	820.449	909.140
	<b>TRÁFICO TOTAL (t)</b>	<b>15.077.432</b>	<b>17.127.845</b>	<b>17.767.748</b>	<b>18.888.011</b>	<b>21.178.589</b>	<b>18.340.896</b>	<b>21.734.961</b>
	CONTENEDORES (TEU)	35.860	48.607	62.406	53.547	61.922	65.779	76.349
	Nº BUQUES	1.065	1.141	1.255	1.320	1.183	1.156	1.298
HUELVA	GRANEL LÍQUIDO (t)	21.675.620	22.921.238	21.488.715	21.841.528	21.598.676	24.136.076	24.901.493
	GRANEL SÓLIDO (t)	4.459.392	4.830.958	4.145.913	4.593.785	5.137.350	5.748.468	6.487.394
	M.G. NO CONTAINERIZADA (t)	442.173	745.291	703.719	648.547	374.840	304.673	285.396
	M.G. CONTAINERIZADA (t)	10.204	8.533	30.978	68.675	105.184	180.762	499.350
	<b>TRÁFICO TOTAL (t)</b>	<b>26.587.389</b>	<b>28.506.020</b>	<b>26.369.325</b>	<b>27.152.535</b>	<b>27.216.050</b>	<b>30.369.979</b>	<b>32.173.633</b>
	CONTENEDORES (TEU)	1.994	1.749	3.247	5.774	7.834	11.822	58.166
	Nº BUQUES	1.967	2.068	1.919	1.847	1.839	2.120	2.373

# 8 ESTADÍSTICAS DE OTROS PUERTOS

PUERTO	TIPO DE TRÁFICO	2011	2012	2013	2014	2015	2016	2017
LAS PALMAS	GRANEL LÍQUIDO (t)	4.977.818	4.518.036	4.677.561	4.825.670	6.385.970	6.137.415	6.847.056
	GRANEL SÓLIDO (t)	521.664	375.488	335.262	477.532	483.909	534.102	500.380
	M.G. NO CONTAINERIZADA (t)	3.356.560	3.454.401	3.282.958	3.698.626	3.779.125	4.046.910	4.115.463
	M.G. CONTAINERIZADA (t)	14.000.835	14.056.795	11.136.044	11.055.013	10.332.427	9.375.644	12.743.055
	<b>TRÁFICO TOTAL (t)</b>	<b>22.856.877</b>	<b>22.404.720</b>	<b>19.431.825</b>	<b>20.056.841</b>	<b>20.981.431</b>	<b>20.094.071</b>	<b>24.205.954</b>
	CONTENEDORES (TEU)	1.287.389	1.207.962	1.017.401	976.457	901.101	916.597	1.174.184
	Nº BUQUES	11.445	11.469	10.746	10.940	11.701	11.797	11.799
MÁLAGA	GRANEL LÍQUIDO (t)	65.746	105.005	76.384	138.362	105.717	167.831	134.510
	GRANEL SÓLIDO (t)	893.662	782.253	868.836	1.095.103	1.370.093	1.748.154	1.675.098
	M.G. NO CONTAINERIZADA (t)	443.101	403.864	505.576	480.832	441.134	462.448	497.132
	M.G. CONTAINERIZADA (t)	3.930.332	3.756.176	1.347.998	501.434	352.578	476.029	488.278
	<b>TRÁFICO TOTAL (t)</b>	<b>5.332.841</b>	<b>5.047.298</b>	<b>2.798.794</b>	<b>2.215.731</b>	<b>2.269.522</b>	<b>2.854.462</b>	<b>2.795.018</b>
	CONTENEDORES (TEU)	476.997	336.265	296.350	87.989	43.369	119.847	86.233
	Nº BUQUES	2.039	1.832	1.560	1.381	1.270	1.410	1.616
MARÍN Y RÍA DE PONTEVEDRA	GRANEL LÍQUIDO (t)	0	0	174	0	26	4	0
	GRANEL SÓLIDO (t)	853.558	805.969	826.305	853.972	998.817	1.042.111	915.820
	M.G. NO CONTAINERIZADA (t)	627.352	695.842	747.708	795.567	760.576	658.658	684.718
	M.G. CONTAINERIZADA (t)	331.514	357.360	268.687	250.924	354.665	615.679	899.521
	<b>TRÁFICO TOTAL (t)</b>	<b>1.812.424</b>	<b>1.859.171</b>	<b>1.842.874</b>	<b>1.900.463</b>	<b>2.114.084</b>	<b>2.316.452</b>	<b>2.500.059</b>
	CONTENEDORES (TEU)	37.669	39.979	30.243	29.568	42.654	67.087	88.938
	Nº BUQUES	634	632	543	604	585	533	757
MELILLA	GRANEL LÍQUIDO (t)	68.267	71.618	60.771	71.614	70.147	76.584	78.649
	GRANEL SÓLIDO (t)	33.395	20.781	9.000	6.815	3.425	5.825	7.372
	M.G. NO CONTAINERIZADA (t)	555.171	609.241	631.852	639.079	676.588	742.721	780.748
	M.G. CONTAINERIZADA (t)	207.449	253.044	264.112	265.767	258.541	316.410	279.707
	<b>TRÁFICO TOTAL (t)</b>	<b>864.282</b>	<b>954.684</b>	<b>965.735</b>	<b>983.275</b>	<b>1.008.701</b>	<b>1.141.540</b>	<b>1.146.476</b>
	CONTENEDORES (TEU)	26.912	33.600	35.800	34.966	34.356	39.445	36.421
	Nº BUQUES	1.357	1.551	1.507	1.406	1.462	1.590	1.870

# 8 ESTADÍSTICAS DE OTROS PUERTOS

PUERTO	TIPO DE TRÁFICO	2011	2012	2013	2014	2015	2016	2017
MOTRIL	GRANEL LÍQUIDO (t)	1.272.992	1.190.834	1.124.839	1.150.264	1.162.031	1.197.007	1.006.233
	GRANEL SÓLIDO (t)	608.379	547.036	481.198	430.807	452.358	451.149	404.311
	M.G. NO CONTAINERIZADA (t)	147.102	221.441	263.917	301.418	340.863	482.164	889.848
	M.G. CONTAINERIZADA (t)	34.976	55.636	53.222	15.377	424	22.906	13.489
	<b>TRÁFICO TOTAL (t)</b>	<b>2.063.449</b>	<b>2.014.947</b>	<b>1.923.176</b>	<b>1.897.866</b>	<b>1.955.676</b>	<b>2.153.226</b>	<b>2.313.881</b>
	CONTENEDORES (TEU)	4.404	6.455	5.982	1.717	183	2.626	1.458
	Nº BUQUES	551	818	928	886	927	1.273	1.346
PASAJES	GRANEL LÍQUIDO (t)	0	0	0	0	0	0	0
	GRANEL SÓLIDO (t)	1.247.124	1.420.042	1.212.241	1.509.003	1.694.292	1.099.170	834.439
	M.G. NO CONTAINERIZADA (t)	1.948.666	1.629.019	1.693.785	1.942.981	2.005.617	2.216.816	2.085.216
	M.G. CONTAINERIZADA (t)	14	0	0	195	38.628	77.849	111
	<b>TRÁFICO TOTAL (t)</b>	<b>3.195.804</b>	<b>3.049.061</b>	<b>2.906.026</b>	<b>3.452.179</b>	<b>3.738.537</b>	<b>3.393.835</b>	<b>2.919.766</b>
	CONTENEDORES (TEU)	0	0	0	0	3.266	6.818	8
	Nº BUQUES	963	895	879	921	991	994	865
SANTA CRUZ DE TENERIFE	GRANEL LÍQUIDO (t)	7.260.715	7.497.202	6.476.501	5.738.279	5.732.686	6.157.957	5.137.625
	GRANEL SÓLIDO (t)	782.164	576.676	488.161	437.558	406.750	415.005	413.555
	M.G. NO CONTAINERIZADA (t)	3.125.374	3.096.806	2.885.393	3.027.132	3.272.898	3.509.214	3.673.765
	M.G. CONTAINERIZADA (t)	2.666.827	2.511.034	2.417.051	2.478.948	2.628.614	2.865.697	3.690.888
	<b>TRÁFICO TOTAL (t)</b>	<b>13.835.080</b>	<b>13.681.718</b>	<b>12.267.106</b>	<b>11.681.917</b>	<b>12.040.948</b>	<b>12.947.873</b>	<b>12.915.833</b>
	CONTENEDORES (TEU)	349.273	322.158	309.378	325.708	345.457	370.617	466.738
	Nº BUQUES	14.654	12.733	12.088	12.116	12.127	12.519	13.358
SANTANDER	GRANEL LÍQUIDO (t)	328.118	229.070	239.699	234.386	270.926	139.775	234.493
	GRANEL SÓLIDO (t)	3.060.049	3.236.676	2.988.773	3.189.256	3.518.578	2.823.113	3.428.750
	M.G. NO CONTAINERIZADA (t)	1.663.344	1.615.024	1.685.255	1.834.539	1.751.614	1.830.688	1.860.804
	M.G. CONTAINERIZADA (t)	20.043	14.089	15.019	12.210	18.702	19.534	80.352
	<b>TRÁFICO TOTAL (t)</b>	<b>5.071.554</b>	<b>5.094.859</b>	<b>4.928.746</b>	<b>5.270.391</b>	<b>5.559.820</b>	<b>4.813.110</b>	<b>5.604.399</b>
	CONTENEDORES (TEU)	2.140	1.136	1.169	824	1.165	1.268	6.895
	Nº BUQUES	1.400	1.293	1.334	1.393	1.405	1.414	1.519

# 8 ESTADÍSTICAS DE OTROS PUERTOS

PUERTO	TIPO DE TRÁFICO	2011	2012	2013	2014	2015	2016	2017
SEVILLA	GRANEL LÍQUIDO (t)	357.724	359.099	285.031	257.958	274.365	229.665	422.753
	GRANEL SÓLIDO (t)	1.997.898	1.813.175	1.824.074	1.739.610	2.073.690	2.250.277	2.201.621
	M.G. NO CONTAINERIZADA (t)	973.642	1.168.551	1.206.837	1.103.545	1.058.694	1.150.500	1.024.169
	M.G. CONTAINERIZADA (t)	1.269.603	1.230.719	1.070.333	1.270.088	1.250.313	1.159.997	877.118
	<b>TRÁFICO TOTAL (t)</b>	<b>4.598.867</b>	<b>4.571.544</b>	<b>4.386.275</b>	<b>4.371.201</b>	<b>4.657.062</b>	<b>4.790.439</b>	<b>4.525.661</b>
	CONTENEDORES (TEU)	164.642	156.193	140.404	161.595	161.671	145.672	105.566
	Nº BUQUES	1.205	1.122	1.065	994	1.051	1.134	1.030
TARRAGONA	GRANEL LÍQUIDO (t)	18.726.218	19.049.542	17.924.396	19.383.619	22.306.303	20.265.105	22.016.036
	GRANEL SÓLIDO (t)	9.286.099	10.888.782	7.375.089	9.708.026	8.391.029	9.065.462	9.515.688
	M.G. NO CONTAINERIZADA (t)	1.175.107	1.107.354	1.020.646	1.066.592	1.301.047	1.162.517	1.488.083
	M.G. CONTAINERIZADA (t)	2.561.065	2.027.195	1.570.809	1.613.586	936.390	831.757	591.658
	<b>TRÁFICO TOTAL (t)</b>	<b>31.748.489</b>	<b>33.072.873</b>	<b>27.890.940</b>	<b>31.771.823</b>	<b>32.934.769</b>	<b>31.324.841</b>	<b>33.611.465</b>
	CONTENEDORES (TEU)	225.747	188.851	147.554	148.636	89.862	83.666	62.888
	Nº BUQUES	2.959	2.885	2.466	2.640	2.743	2.654	2.655
VALENCIA	GRANEL LÍQUIDO (t)	4.530.425	3.663.636	4.164.892	5.220.698	3.814.375	3.803.068	3.203.487
	GRANEL SÓLIDO (t)	2.374.045	2.177.058	2.444.573	2.680.192	2.684.864	2.531.577	2.278.857
	M.G. NO CONTAINERIZADA (t)	7.668.660	7.783.659	8.154.213	9.438.041	10.834.853	10.788.437	11.583.990
	M.G. CONTAINERIZADA (t)	50.902.566	52.038.492	49.789.399	49.289.732	52.267.244	53.872.459	56.183.139
	<b>TRÁFICO TOTAL (t)</b>	<b>65.475.696</b>	<b>65.662.845</b>	<b>64.553.077</b>	<b>66.628.663</b>	<b>69.601.336</b>	<b>70.995.541</b>	<b>73.249.473</b>
	CONTENEDORES (TEU)	4.327.371	4.469.754	4.327.838	4.441.949	4.615.196	4.732.136	4.832.156
	Nº BUQUES	6.878	6.935	7.160	7.370	7.728	7.702	7.715
VIGO	GRANEL LÍQUIDO (t)	79.092	75.369	80.029	64.598	59.580	60.452	67.774
	GRANEL SÓLIDO (t)	433.320	303.132	289.478	299.331	287.939	234.910	261.609
	M.G. NO CONTAINERIZADA (t)	1.142.578	1.131.219	1.140.246	1.031.075	1.049.111	981.424	1.047.574
	M.G. CONTAINERIZADA (t)	2.313.917	2.228.406	2.396.810	2.402.495	2.630.832	2.584.713	2.590.402
	<b>TRÁFICO TOTAL (t)</b>	<b>3.968.907</b>	<b>3.738.126</b>	<b>3.906.563</b>	<b>3.797.499</b>	<b>4.027.462</b>	<b>3.861.499</b>	<b>3.967.359</b>
	CONTENEDORES (TEU)	212.120	198.517	208.555	204.163	223.699	184.291	183.756
	Nº BUQUES	1.905	1.605	1.552	1.541	1.686	1.546	1.724

# 8 ESTADÍSTICAS DE OTROS PUERTOS

PUERTO	TIPO DE TRÁFICO	2011	2012	2013	2014	2015	2016	2017
VILAGARCÍA	GRANEL LÍQUIDO (t)	200.103	205.286	262.160	125.845	94.857	184.159	193.700
	GRANEL SÓLIDO (t)	339.355	346.675	202.966	323.047	403.439	320.556	421.100
	M.G. NO CONTAINERIZADA (t)	165.404	223.360	223.549	248.491	261.936	322.153	293.043
	M.G. CONTAINERIZADA (t)	106.335	232.156	274.113	285.894	264.673	278.824	293.810
	TRÁFICO TOTAL (t)	811.197	1.007.477	962.788	983.277	1.024.905	1.105.692	1.201.653
	CONTENEDORES (TEU)	12.228	26.664	33.153	33.297	30.573	32.323	34.508
	Nº BUQUES	229	269	245	261	268	303	330

Fuente: Organismo Público Puertos del Estado.

## 8.1.2 CLASIFICACIÓN POR TIPO DE TRÁFICO

TIPO DE TRÁFICO	PRIMEROS PUERTOS	2011	2012	2013	2014	2015	2016	2017
GRANEL LÍQUIDO (Miles de toneladas)	B. ALGECIRAS	23.037	22.812	24.034	25.312	27.344	27.470	29.070
	CARTAGENA	17.863	24.215	23.720	25.930	25.741	25.026	27.271
	HUELVA	21.689	22.921	21.489	21.842	21.599	24.136	24.901
	TARRAGONA	18.726	19.050	17.924	19.384	22.306	20.265	22.016
	BILBAO	17.861	15.061	15.761	16.345	18.200	18.087	19.784
GRANEL SÓLIDO (Miles de toneladas)	BARCELONA	10.693	10.426	10.615	13.054	12.055	11.482	14.484
	GIJÓN	12.574	14.482	14.947	16.210	18.905	16.014	19.192
	FERROL-SAN CIPRIÁN	8.686	10.505	8.999	9.499	9.840	9.406	10.456
	TARRAGONA	9.286	10.889	7.375	9.708	8.391	9.065	9.516
	HUELVA	4.459	4.831	4.146	4.594	5.137	5.748	6.487
M.G. NO CONTAINERIZADA (Miles de toneladas)	CASTELLÓN	4.000	4.262	4.422	4.594	4.637	5.199	6.464
	CARTAGENA	3.665	4.880	4.516	5.309	5.554	5.324	5.820
	<b>VALENCIA</b>	<b>7.669</b>	<b>7.784</b>	<b>8.154</b>	<b>9.438</b>	<b>10.835</b>	<b>10.788</b>	<b>11.584</b>
	BALEARES	7.631	8.091	8.451	9.505	9.934	10.722	11.434
	BARCELONA	8.833	8.939	9.421	9.785	10.723	10.812	11.213
M.G. NO CONTAINERIZADA (Miles de toneladas)	B. ALGECIRAS	4.833	5.409	6.873	6.551	6.998	7.592	7.851
	LAS PALMAS	3.357	3.454	3.283	3.699	3.779	4.047	4.115
	S.C. TENERIFE	3.125	3.097	2.885	3.027	3.273	3.509	3.674

# 8 ESTADÍSTICAS DE OTROS PUERTOS

TIPO DE TRÁFICO	PRIMEROS PUERTOS	2011	2012	2013	2014	2015	2016	2017
M.G. CONTAINERIZADA (Miles de toneladas)	B. ALGECIRAS	47.446	52.967	53.177	54.613	55.477	60.150	57.479
	<b>VALENCIA</b>	<b>50.903</b>	<b>52.038</b>	<b>49.789</b>	<b>49.290</b>	<b>52.267</b>	<b>53.872</b>	<b>56.183</b>
	BARCELONA	19.713	17.360	16.968	17.824	18.717	20.972	29.976
	LAS PALMAS	14.001	14.057	11.136	11.055	10.332	9.376	12.743
	BILBAO	6.080	6.393	6.335	6.610	6.463	6.375	6.466
	CASTELLÓN	1.723	2.117	2.584	2.707	2.854	3.225	3.276
TRÁFICO TOTAL (Miles de toneladas)	B. ALGECIRAS	76.884	83.143	90.907	88.080	91.950	96.832	96.343
	<b>VALENCIA</b>	<b>65.476</b>	<b>65.663</b>	<b>65.035</b>	<b>66.629</b>	<b>69.601</b>	<b>70.996</b>	<b>73.249</b>
	BARCELONA	42.778	41.382	42.418	45.428	45.921	47.698	60.138
	CARTAGENA	22.656	30.103	29.508	32.458	32.579	31.744	34.639
	BILBAO	31.728	28.954	30.073	30.822	32.400	31.951	34.197
	TARRAGONA	31.748	33.073	28.061	31.772	32.935	31.325	33.611
CONTENEDORES TEU (Miles)	<b>VALENCIA</b>	<b>4.327</b>	<b>4.470</b>	<b>4.328</b>	<b>4.442</b>	<b>4.615</b>	<b>4.732</b>	<b>4.832</b>
	B. ALGECIRAS	3.603	4.071	4.338	4.555	4.516	4.760	4.381
	BARCELONA	2.014	1.750	1.719	1.894	1.965	2.238	3.007
	LAS PALMAS	1.287	1.208	1.017	976	901	917	1.174
	BILBAO	573	610	607	631	627	597	605
	S.C. TENERIFE	339	322	309	326	345	371	467
Nº BUQUES	BALEARES	27.223	27.950	28.755	33.911	40.596	41.813	44.214
	B. ALGECIRAS	28.604	25.949	25.454	26.754	28.446	29.681	28.248
	S.C. TENERIFE	14.654	12.733	12.088	12.116	12.127	12.519	13.358
	LAS PALMAS	11.445	11.469	10.746	10.940	11.701	11.797	11.799
	CEUTA	13.023	12.943	11.531	11.179	10.306	10.446	11.011
	BARCELONA	7.985	7.772	7.748	7.771	8.046	8.728	8.976

Fuente: Organismo Público Puertos del Estado.

## 8.2 PUERTOS INTERNACIONALES MÁS IMPORTANTES

### 8.2.1 PUERTOS DEL MEDITERRÁNEO

PAÍS	PUERTO	CONTENEDORES (TEU)						
		2011	2012	2013	2014	2015	2016	2017
<b>ESPAÑA</b>	<b>VALENCIA</b>	<b>4.327.371</b>	<b>4.469.754</b>	<b>4.327.838</b>	<b>4.441.949</b>	<b>4.615.196</b>	<b>4.732.136</b>	<b>4.832.156</b>
ESPAÑA	ALGECIRAS	3.602.631	4.070.791	4.337.816	4.554.901	4.515.768	4.759.571	4.380.849
GRECIA	EL PIREO	1.680.133	2.100.000	3.164.000	3.585.159	3.330.000	3.471.000	4.150.000
MARRUECOS	TÁNGER	2.097.000	2.100.000	2.558.758	3.077.764	2.961.830	3.000.000	3.310.000
MALTA	MARSAXLOKK	2.360.489	2.540.000	2.750.000	2.900.000	3.060.000	3.080.000	3.150.000
TURQUÍA	AMBARLI-ESTAMBUL	2.686.000	2.750.000	3.378.000	3.487.000	3.080.000	2.800.000	3.120.000
ESPAÑA	BARCELONA	2.013.967	1.749.974	1.718.779	1.893.557	1.965.241	2.237.818	3.006.645
EGIPTO	PORT SAID	4.272.060	4.350.000	4.100.000	4.060.500	3.600.000	3.000.000	3.000.000
ITALIA	GENOA	1.847.102	2.064.806	1.988.013	2.172.944	2.242.902	2.298.000	2.620.000
ITALIA	GIOIA TAURO	2.304.982	2.721.000	3.087.000	2.970.000	2.550.000	2.797.000	2.450.000
ISRAEL	ASHDOD	1.038.950	1.181.000	1.182.000	n.d	1.310.000		1.530.000
ITALIA	LA SPEZIA	1.307.274	1.247.218	1.300.432	1.303.000	1.390.000	1.270.000	1.470.000
FRANCIA	MARSELLA FOX	953.435	944.047	1.062.408	1.179.910	1.220.000	1.250.000	1.360.000
ISRAEL	HAIFA	1.237.000	1.375.000	1.365.000	n.d	1.220.000		1.340.000
EGIPTO	ALEJANDRÍA	1.490.000	1.800.000	n.d	n.d	n.d	n.d	n.d
EGIPTO	DAMIETTA	1.205.036	1.350.000	747.026	n.d	n.d	n.d	n.d

# 8 ESTADÍSTICAS DE OTROS PUERTOS

## 8.2.2 RANKING PRIMEROS 50 PUERTOS DEL MUNDO (TEU). PROVISIONAL

PUERTO (País)	2016	2017	Diferencia % 2016/2015	PUERTO (País)	2016	2017	Diferencia % 2016/2015
1 Shanghai (China)	37.130.000	40.230.000	8,35%	26 Suzhou (China)	5.630.000	5.880.000	4,44%
2 Singapore (Singapore)	30.900.000	33.670.000	8,96%	27 Bremerhaven (Germany)	5.490.000	5.510.000	0,36%
3 Shenzhen (China)	23.980.000	25.210.000	5,13%	28 Tokyo (Japan)	4.730.000	5.050.000	6,77%
4 Ningbo (China)	21.570.000	24.610.000	14,09%	29 Valencia (Spain)	4.730.000	4.830.000	2,11%
5 Hong Kong (China)	19.810.000	20.760.000	4,80%	30 Manila (Philippines)	4.520.000	4.820.000	6,64%
6 Busan (S Korea)	19.460.000	20.470.000	5,19%	31 Lianyungang (China)	4.690.000	4.720.000	0,64%
7 Guangzhou (China)	18.860.000	20.370.000	8,01%	32 Nhava Sheva (India)	4.520.000	4.710.000	4,20%
8 Qingdao (China)	18.010.000	18.300.000	1,61%	33 Haiphong (Vietnam)	4.100.000	4.450.000	8,54%
9 Los Angeles/Long Beach (USA)	15.630.000	16.890.000	8,06%	34 Algeciras (Spain)	4.760.000	4.390.000	-7,77%
10 Dubai (UAE)	14.770.000	15.370.000	4,06%	35 Jeddah (Saudi Arabia)	4.200.000	4.150.000	-1,19%
11 Tianjin (China)	14.520.000	15.070.000	3,79%	36 Piraeus (Greece)	3.740.000	4.150.000	10,96%
12 Rotterdam (Netherlands)	12.390.000	13.730.000	10,82%	37 Felixstowe (UK)	4.020.000	4.050.000	0,75%
13 Port Kelang (Malaysia)	13.170.000	11.980.000	-9,04%	38 Savannah (USA)	3.640.000	4.050.000	11,26%
14 Antwerp (Belgium)	10.040.000	10.450.000	4,08%	39 Mundra (India)	3.320.000	3.980.000	19,88%
15 Xiamen (China)	9.610.000	10.380.000	8,01%	40 Salalah (Oman)	3.330.000	3.950.000	18,62%
16 Kaohsiung (Taiwan)	10.460.000	10.270.000	-1,82%	41 Santos (Brazil)	3.560.000	3.850.000	8,15%
17 Dalian (China)	9.580.000	9.700.000	1,25%	42 Khor Fakkan (UAE)	4.030.000	3.800.000	-5,71%
18 Hamburg (Germany)	8.930.000	8.860.000	-0,78%	43 Surabaya (Indonesia)	3.350.000	3.500.000	4,48%
19 Tanjung Pelepas (Malaysia)	8.280.000	8.380.000	1,21%	44 Tanger Med (Morocco)	2.960.000	3.310.000	11,82%
20 Laem Chabang (Thailand)	7.230.000	7.780.000	7,61%	45 Vancouver (BC) (Canada)	2.930.000	3.250.000	10,92%
21 New York/New Jersey (USA)	6.250.000	6.710.000	7,36%	46 Rizhao (China)	3.010.000	3.220.000	6,98%
22 Yingkou (China)	6.090.000	6.280.000	3,12%	47 Marsaxlokk (Malta)	3.080.000	3.150.000	2,27%
23 Colombo (Sri Lanka)	5.730.000	6.210.000	8,38%	48 Ambarli (Turkey)	2.780.000	3.120.000	12,23%
24 Jakarta (Indonesia)	5.510.000	6.070.000	10,16%	49 Incheon (S Korea)	2.680.000	3.040.000	13,43%
25 Ho Chi Minh City (Vietnam)	5.640.000	5.940.000	5,32%	50 Fuzhou (China)	2.680.000	3.010.000	12,31%



# 8 ESTADÍSTICAS DE OTROS PUERTOS

## 8.2.3 PRINCIPALES PUERTOS DE EUROPA ATLÁNTICA

PAÍS	PUERTO	CONTENEDORES (TEU)						
		2011	2012	2013	2014	2015	2016	2017
HOLANDA	ROTTERDAM	11.876.921	11.865.916	11.621.249	12.297.570	12.234.535	12.385.000	13.730.000
BÉLGICA	AMBERES	8.664.243	8.635.169	8.578.269	8.977.738	9.653.511	10.037.000	10.450.000
ALEMANIA	HAMBURGO	9.021.800	8.863.896	9.257.358	9.700.000	8.870.000	8.910.000	8.860.000
ALEMANIA	BREMERHAVEN	5.915.487	6.115.211	5.830.711	5.795.624	5.546.657	5.488.999	5.510.000
REINO UNIDO	FELIXSTOWE	3.519.000	3.400.000	3.740.000	4.126.179	3.980.000	3.745.000	4.050.000
ALEMANIA	DUISBURG	2.500.000	2.600.000	3.000.000	3.400.000	3.600.000	3.700.000	
FRANCIA	EL HAVRE	2.220.000	2.303.750	2.486.264	2.554.000	2.560.000	2.607.000	2.880.000
REINO UNIDO	SOUTHAMPTON	1.563.040	1.600.000	1.488.000	1.900.000	2.020.000	1.957.000	2.040.000
RUSIA	SAN PETERSBURGO	2.365.174	2.524.680	2.514.000	2.380.000	1.720.000	1.700.000	
PORTUGAL	SINES	447.496	553.063	931.037	1.227.694	1.330.000	1.513.000	1.670.000
BÉLGICA	ZEEBRUGGE	2.236.115	1.953.170	2.026.270	2.050.000	1.560.000	1.400.000	

# 9 PUERTOS DE SAGUNTO Y GANDÍA



## 9.1 PUERTO DE SAGUNTO

Está situado a 22 Km. al Norte de Valencia y está integrado desde 1985 en la Autoridad Portuaria de Valencia, como consecuencia del Real Decreto 2.100/1985 de 23 de octubre.

### INSTALACIONES

#### DÁRSENAS COMERCIALES

Las dos dársenas comerciales del Puerto de Sagunto tienen un espejo de agua de unas 220 Ha, configurado por 5.801 metros lineales de atraque con las siguientes características:

	Longitud (m)	Calado (m)	Uso
<b>DÁRSENA 1</b>			
Norte 1	489	8,50	Mercancía General, Abonos, Contenedores y Ro-Ro
Centro 1	620	10,10	Mercancía General, Contenedores y RoRo
Sur 1	583	9,50	Gránulos líquidos instalación especial, Mercancía General
Muelle de servicios	172	4/7,50	
Noreste	333	14	Polivalente
<b>DÁRSENA 2</b>			
Centro 2	241	16,00	Vehículos nuevos
Sur 2	963	16,00	Vehículos nuevos
Norte 2	643	16,00	Contenedores
Muelle de Saggas	158	16,00	Planta regasificadora
<b>OTROS MUELLES</b>			
Pantalán	422	14	Sin uso
Astillero Varadero	240	5,00	Astillero-Varadero
Levante	938	14,00	

Dispone de 1.372.120 m<sup>2</sup> de zona de depósito descubierto y 119.859 m<sup>2</sup> de superficie cerrada, lo que suma un total de 1.491.979 m<sup>2</sup> de superficie. Entre estas superficies de depósito destaca un almacén frigorífico con una capacidad de almacenamiento de 65.000 m<sup>3</sup>. Su utillaje comprende:

Tipo de grúa	Número	Fuerza (t)
Portacontenedores	6	40/65
Pórtico	2	20
Pórtico	2	36
Pórtico	2	60
Pórtico	2	17
Automóvil	1	
Automóvil	4	100
Automóvil	1	104
Automóvil	1	120

El Muelle Sur está siendo destinado a operaciones de import-export de bobinas de acero, fundamentalmente para la planta siderúrgica (SIDMED), así como para la descarga mediante instalación especial de amoníaco anhídrido para la factoría de abonos de Fertiberia ubicada en Sagunto.

El Muelle Norte se utiliza actualmente para embarques/desembarques de abonos desde la factoría mencionada anteriormente, mercancía general y Ro-Ro.

En el Muelle Centro se encuentran las instalaciones de una terminal frigorífica para la manipulación de mercancía perecedera. Asimismo, este muelle se destina también al tráfico de abonos, mercancía general no contenedor y mercancía general en contenedor.

En el Muelle Norte 2 opera Intersagunto Terminal, realizando operaciones RoRo y de contenedores. En el Muelle Sur 2 se realizan operaciones de carga / descarga de vehículos nuevos, mientras que en el muelle de Saggas se descarga Gas Natural.

#### DÁRSENA PESQUERA

Posee una superficie de 13 mil metros cuadrados de espejo de agua y cuenta con dos muelles de 233 m y 119 m de línea de atraque con un calado de 4,50 m.

# 9. PUERTOS DE SAGUNTO Y GANDÍA

## ACCESOS

### - POR CARRETERA:

El Puerto de Sagunto se enlaza a la Red de carreteras mediante la V-23 y la CV-309, desde las cuales accede al:

- Noroeste de la Península: Desde la autovía A-23 mediante la V-23.
- Corredor Norte-Sur: La autovía A-7 en su recorrido Barcelona - Algeciras y enlaza con la autovía A-23.
- Costa de Valencia: A través de la V-21, a la que se accede desde la CV-309 y la V-23.

### - POR FERROCARRIL:

En cuanto a ferrocarril, el Puerto posee una infraestructura que, desde el Muelle Sur, se conecta con la empresa ArcelorMittal y no con la Red Ferroviaria de Interés General (RFIG). El 20 de febrero de 2014 se publicó en el BOE la Declaración de Impacto Ambiental favorable del Acceso Ferroviario al Puerto de Sagunto, con la aprobación de la DIA se inicia el proceso de redacción del proyecto constructivo que dará acceso al Puerto de Sagunto a la RFIG. En sintonía con este acceso la APV tiene ya diseñada su red de ferrocarril interior que permitirá que las terminales tengan conexión pública a la RFIG.

Cabe destacar en este punto que a tan solo 5 km del Puerto de Sagunto se encuentra situado por el sur el futuro centro logístico "Sagunto Mercancías" gestionado por ADIF. Asimismo, la APV ha planificado un acceso viario junto al ferroviario.

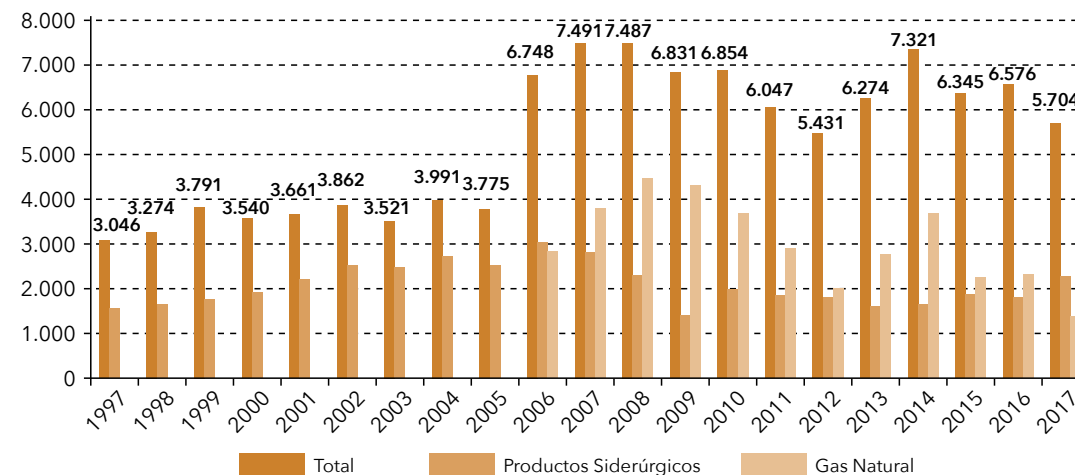
### - RED DE TUBERÍAS

Las instalaciones de la planta regasificadora de SAGGAS están unidas al gasoducto Barcelona-Valencia-Bilbao.

## TRÁFICOS

### TRÁFICO DEL PUERTO DE SAGUNTO

Miles de toneladas



El año 2017 se saldó con un volumen total de tráfico de 5.703.520 toneladas, lo que supone un descenso del 13,27%, con 872.482 toneladas menos que el año anterior.

	2016	2017	Diferencia	%
Granel Líquido	2.552.205	1.643.170	-909.035	-35,62%
Granel Sólido	1.142.686	675.640	-467.046	-40,87%
M.G. en contenedor	552.053	487.229	-64.824	-11,74%
M.G. no contenedor	2.329.058	2.897.481	568.423	24,41%
<b>Tráfico Total (t)</b>	<b>6.576.002</b>	<b>5.703.520</b>	<b>-872.482</b>	<b>-13,27%</b>

El 28,81% del tráfico total se mueve como **granel líquido**, siendo la principal mercancía el Gas natural. Destacan también los epígrafes de productos químicos (Amoníaco anhidro principalmente).

## 9. PUERTOS DE SAGUNTO Y GANDÍA

Miles de toneladas	2017	Variación
Gas natural	1.388	-39,71%
Productos químicos	183	8,70%
Aceites y grasas	34	102,80%
Vinos, bebida, alcoholes y derivados	38	203,03%
<b>Total</b>	<b>1.643</b>	<b>-35,61%</b>

La **Mercancía General no Containerizada** representa el 50,8% del total del tráfico de Sagunto. Las principales mercancías de este grupo son los productos siderúrgicos que, con un tráfico de 2.247.042 toneladas, suponen el 78% del total. La distribución de las mercancías en este grupo es la siguiente:

Miles de toneladas	2017	Variación
Productos siderúrgicos	2.247	24,77%
Automóviles y sus piezas	478	35,43%
Cemento y clinker	87	-10,65%
Maquinaria, herrm. y repuest	40	104,91%
Otros minerales no metálicos	39	15.539,84%
Materiales de construcción ela	2	-92,59%
Chatarra de hierro	3	-6,52%
<b>Total</b>	<b>2.897</b>	<b>24,41%</b>

El Granel Sólido representa un 11,85% y destaca el tráfico de Abonos naturales y artificiales, que supone el 61,88% del total de este grupo.

Miles de toneladas	2017	Variación
Abonos naturales y artificiales	418	21,23%
Cemento y clinker	84	-71,50%
Materiales de construcción ela	3	-98,54%
Otros minerales no metálicos	55	-50,29%
Carbón y coque de petróleo	13	-81,64%
Cereales y su harina	42	14,93%
Otros minerales y residuos met	36	120,02%
<b>Total</b>	<b>675</b>	<b>-40,87%</b>

La **Mercancía General Containerizada** representa el 8,54% del tráfico total. En este grupo destacamos el tráfico de los Materiales de construcción elaborados, con 111 mil toneladas, los Productos químicos con 61 mil toneladas y Resto de mercancías con 49 mil toneladas.

Miles de toneladas	2017	Variación
Materiales de construcción ela	111	-12,66%
Productos químicos	61	-6,99%
Resto de mercancías	49	-11,81%
Vinos, bebida, alcoholes y derivados	47	-14,29%
Papel y pasta	46	-5,07%
Tara de contenedores	34	-25,01%
Otros productos alimenticios	22	-40,72%
<b>Total</b>	<b>487</b>	<b>-11,74%</b>

Los países más significativos en cuanto a comercio exterior son:

Toneladas	2017
FRANCIA	867.596
ARGELIA	581.092
ESPAÑA	403.222
HOLANDA	388.487
PERU	382.725

En 2017 arribaron al puerto de Sagunto 1.288 buques con un G.T de 23.610.776.

Por último, el volumen de pesca capturada alcanzó las 255 toneladas y el avituallamiento a buques 12.588 toneladas.

## 9.2 PUERTO DE GANDÍA

Se encuentra situado a 65 Km al sur de la ciudad de Valencia y a 110 Km al norte de la ciudad de Alicante. Está integrado desde diciembre de 1985 en la Autoridad Portuaria de Valencia, como consecuencia del Real Decreto 2.100/1985 de 23 de octubre.

Actualmente está especializado en la importación y manipulación de los siguientes productos: papel (en todas sus presentaciones; bobinas, pasta, etc.), productos químicos, y productos perecederos (fruta refrigerada) en importación y exportación, así como también productos forestales.

### INSTALACIONES

La distribución de su longitud de atraque por calados, es la siguiente:

	Longitud (m)	Calado (m)	Uso
De los Borgia	266	5	
Norte	125	6	Náutico deportivo
Frutero	277	6	Servicios náuticos
Sur	209	8	Mercancía general
Serpis	313	10	Mercancía general, perecederos
Pesquero	99	5	Atraque flota pesquera
Moto-veleros	182	5	Atraque flota pesquera
Varadero (Particular)	100	6,50	Varadero

Dispone de 89.383 m<sup>2</sup> de superficie de depósito, de los que aproximadamente 28.893 m<sup>2</sup> corresponden a depósitos cerrados, 56.029 m<sup>2</sup> a depósitos descubiertos y 4.461 m<sup>2</sup> a depósitos cubiertos y abiertos. Entre estas superficies de depósito destaca un almacén frigorífico con una capacidad de almacenamiento de 34.000 m<sup>3</sup>.

Su utillaje comprende:

Tipo de grúa	Número	Fuerza (t)
Pórtico	3	8
Pórtico	1	12
Automóvil	1	36
Automóvil	1	84

### ACCESOS

#### POR CARRETERA:

El Puerto de Gandía está unido a la N-332 por medio de la N-337 y desde la primera de estas vías se accede a la AP-7 (Autopista del Mediterráneo) a través de los enlaces de Xeraco (Norte) y Oliva (Sur). Además de los enlaces con diversas carreteras nacionales a lo largo del anterior eje, el Puerto de Gandía está comunicado con su hinterland a través de la CV-60 de Ollería al Grao de Gandía, en las proximidades de la primera población enlaza con la A-7 y posteriormente enlaza en Llanera de Ranes con la A-35 en dirección a Almansa conectando con las zonas del interior de la Península.

Por lo que a las actuaciones previstas para la mejora de la accesibilidad por carretera al Puerto de Gandía se refiere, el 7 de febrero de 2011 se publicó en el BOE la "Resolución de 25 de enero de 2011, de la Secretaría de Estado de Cambio Climático, por la que se formula Declaración de Impacto Ambiental del proyecto Carretera N-337, Acceso Sur al Puerto de Gandía desde la carretera N-332, punto kilométrico 200+800, provincia de Valencia". Este proyecto es fundamental porque dará acceso al Puerto de Gandía desde la N-332, facilitando las comunicaciones del puerto y evitando las travesías urbanas, mediante una conexión directa con la red viaria circundante a través de la N-332, que pertenece a la Red de Interés General del Estado. La obra fue licitada y adjudicada en 2009 por un importe de 19.155.665,80 € (IVA incluido) y con un plazo de ejecución de 32 meses. En 2015 se iniciaron las obras del tramo más alejado del Puerto.

# 9. PUERTOS DE SAGUNTO Y GANDÍA

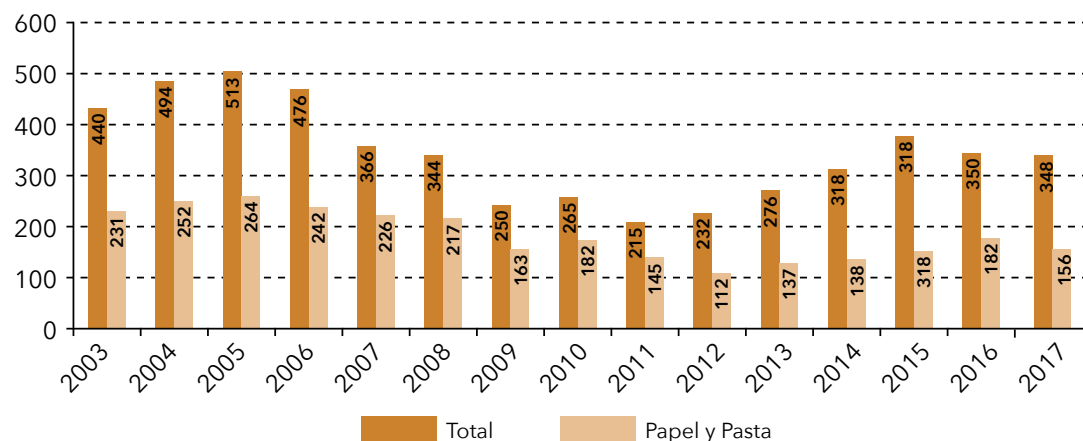
## POR FERROCARRIL:

El Puerto de Gandía posee una infraestructura ferroviaria interior conectada directamente con la Red Ferroviaria de Interés General a través de la estación de Gandía discurriendo por una zona fuertemente urbanizada.

## TRÁFICOS

### TRÁFICO DEL PUERTO DE GANDÍA

Miles de toneladas



El volumen del tráfico total alcanzado durante el año 2017 ha sido de 348.307 toneladas (sin contar pesca ni avituallamiento), lo que representa un descenso del -0,54%. El 99,29% del tráfico del puerto se desarrolla como mercancía general no contenedor.

	2016	2017	Diferencia	%
Granel Líquido		27	27	-
M.G. en contenedor	4.860	15	-4.845	-99,69%
M.G. no contenedor	345.342	348.265	2.923	0,85%
<b>Tráfico Total (t)</b>	<b>350.202</b>	<b>348.307</b>	<b>-1.895</b>	<b>-0,54%</b>

El tráfico de **Mercancía General no Containerizada** se resume en el cuadro siguiente:

Miles de toneladas	2017	Variación
Papel y pasta	156	-14,34%
Productos químicos	84	24,02%
Maderas y corcho	86	31,80%
Otros productos metalúrgicos	18	-30,97%
Otros minerales no metálicos	2	0,44%
<b>Total</b>	<b>348</b>	<b>0,85%</b>

Los países más significativos del comercio exterior son:

Toneladas	2017
FINLANDIA	92.217
E.E.U.U.	56.913
COLOMBIA	37.406
TUNEZ	35.385
MARRUECOS	23.018

Por otra parte, 247 buques escalaron en el Puerto, con un volumen de 1.277.102 G.T. Por último, el volumen de pesca capturada fue de 1.262 toneladas.